

2017



SVPEN
SUPERINTENDENCIA DE PENSIONES

Informe Trimestral de Estadísticas y Balance de Gestión.

Oficina de Acceso a la Información Pública (OAI)

Julio a Septiembre 2017

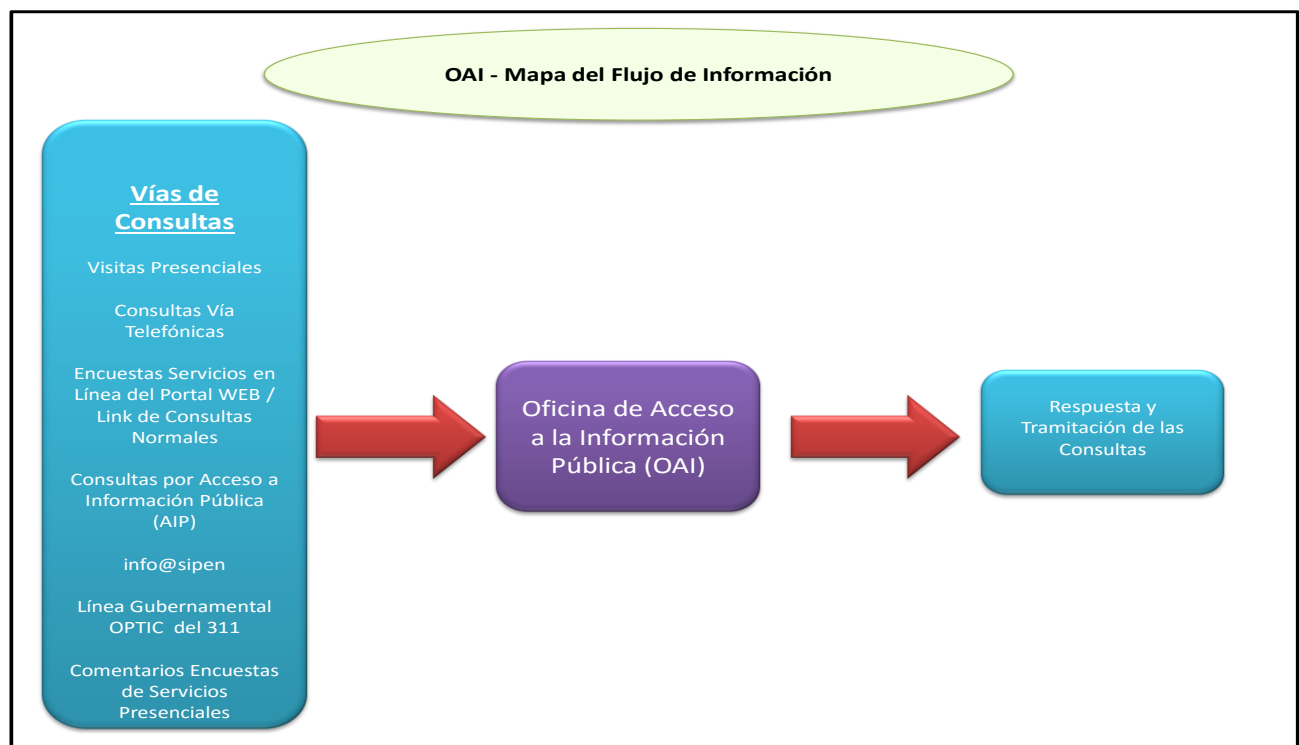
Introducción

El presente informe se elabora con el objetivo de dar a conocer los resultados de la cantidad de consultas tramitadas a través de la Oficina de Acceso a la Información Pública (OAI), en el trimestre julio / septiembre 2017 y los niveles de satisfacción.

La Oficina de Acceso a la Información Pública (OAI) de la SIPEN en cumplimiento de la Ley No. 200-04 de Acceso a la Información Pública y su Decreto de aplicación No. 130-05, asegura que los ciudadanos reciban las informaciones que soliciten de forma oportuna, completa y veraz, en aras de garantizarles su derecho a investigar y recibir informaciones, lo cual constituye un principio universal consagrado en el derecho internacional.

La OAI de SIPEN ofrece un servicio personalizado a los afiliados que se dirigen a sus oficinas donde encuentran un trato rápido y profesional, obteniendo información veraz y oportuna que los ayuda a resolver sus casos, para de esta forma contribuir al fortalecimiento del Sistema Dominicano de Seguridad Social.

También son consideradas las Denuncias, Quejas, Reclamos y Sugerencias que entran por la Línea Gubernamental del 311 y por info@sipen, las cuales son gestionadas a través de la Oficina de Acceso a la Información.



Distribución y Flujo de las Consultas

A través de la OAI, fueron recibidas 562 consultas en el trimestre en cuestión y tramitadas, destacando solicitudes de información sobre diversos aspectos, entre los que podemos mencionar: la aplicación de la Ley No. 87-01 que crea el Sistema Dominicano de Seguridad Social y de las normativas complementarias; los procedimientos y requisitos para acceder a los beneficios del Sistema Previsional; así como aspectos generales acerca de la Ley 1896 de Seguros Sociales, la Ley 379-81 que establece un nuevo régimen de Jubilaciones y Pensiones del Estado Dominicano para los Funcionarios y Empleados Públicos, el INABIMA y la Ley 189-11 de Desarrollo del Mercado Hipotecario y Fideicomiso.

Del valor referido anteriormente, **189** corresponden a consultas de los usuarios realizadas por vía telefónica y **68** a visitas a la sede de la SIPEN por interesados que se acogieron a los derechos que les confiere la Ley No. 200-04.

De igual modo, fueron gestionadas **91** solicitudes por la vía info@sipen, **8** consultas por la Web/AIP, así como **206** comentarios recibidos a través de la encuesta de los servicios en línea del portal web y el link de consultas.

En el gráfico indicado más abajo se visualizan los diferentes canales de comunicación por los cuales la SIPEN recibe las solicitudes de información a través de nuestro portal web.

SIPEN - Cantidad de Consultas, Comentarios, Quejas y Sugerencias Tramitadas - Periodo de Julio / Septiembre 2017								
Clasificaciones	Visitas presenciales	Consultas vía Telefónica	Página WEB / Servicios en Línea Portal Web y el Link de Consultas	Consultas por Acceso a Información Pública	Info@sipen	Línea Gubernamental - OPTIC del 311	Comentarios Servicios Presenciales	Total
	68	189	206	8	91	0	0	562

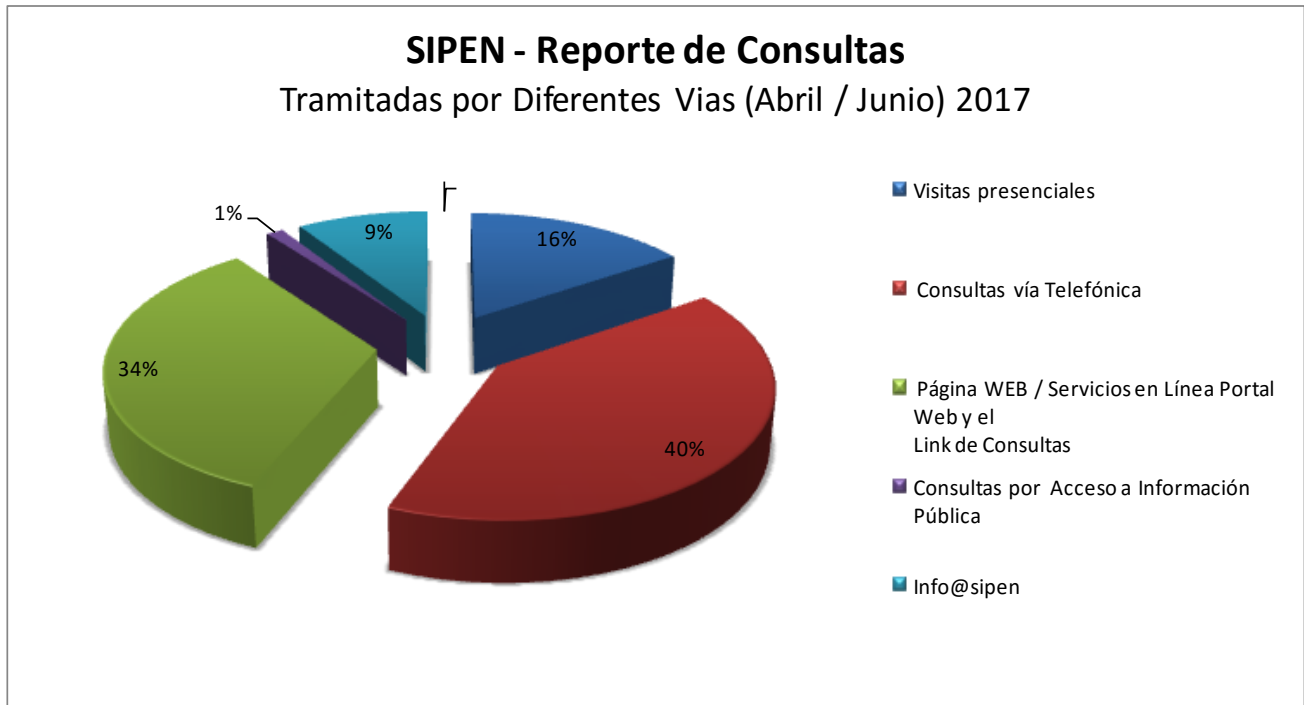
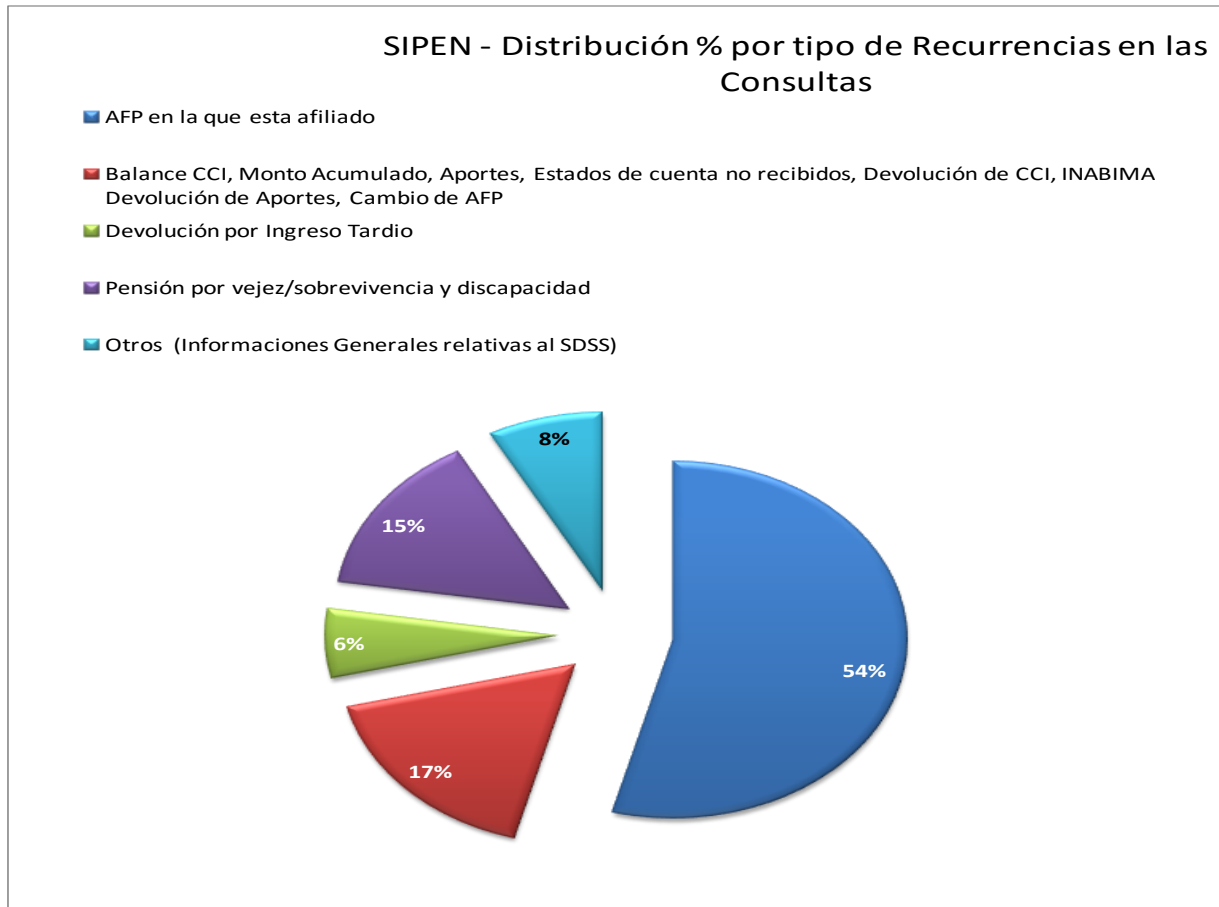


Tabla de recurrencias por tipos de consultas (Trimestre Julio/Septiembre 2017).

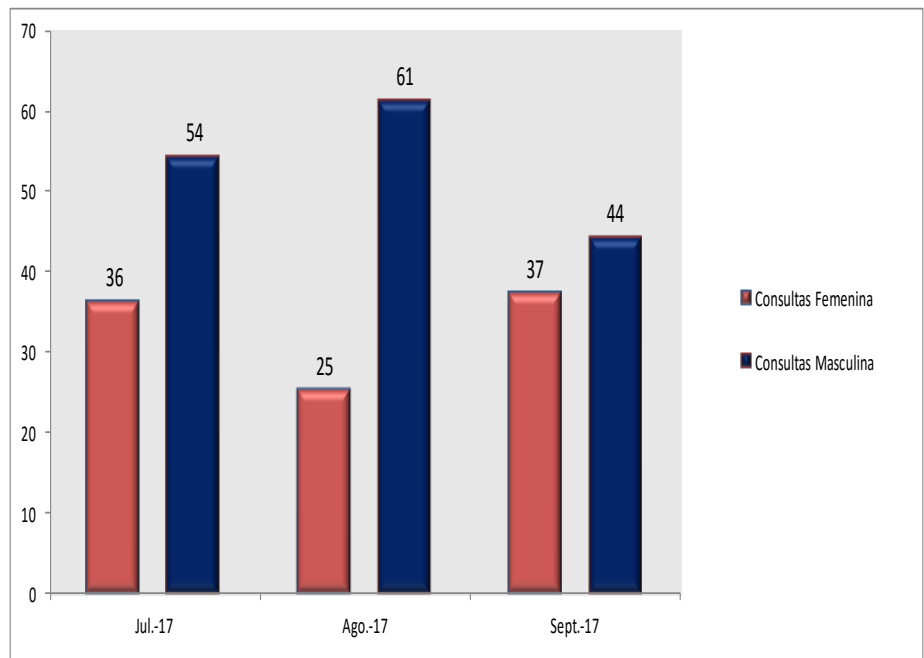
SIPEN - Tabla de recurrencias - por tipos de preguntas a consultas de la OAI - 2017				
Tipo de Consulta	Julio	Agosto	Septiembre	Totales
AFP en la que esta afiliado	79	118	92	289
Balance CCI, Monto Acumulado, Aportes, Estados de cuenta no recibidos, Devolución de CCI, INABIMA Devolución de Aportes, Cambio de AFP	45	29	43	117
Devolución por Ingreso Tardío	12	21	0	33
Pensión por vejez/sobrevivencia y discapacidad	36	22	13	71
Otros (Informaciones Generales relativas al SDSS)	12	9	31	52
Total de Consultas Gestionadas en el Trimestre III	184	199	179	562



Estadísticas por Género (Masculino / Femenino)

Total de Consultas por Género

Genero	Jul-17	Ago-17	Sept-17
Consultas Femenina	36	25	37
Consultas Masculina	54	61	44



Satisfacción del Ciudadano

Para la SIPEN es fundamental lograr la satisfacción de los ciudadanos en los servicios prestados. Evidencia de esto es la implementación de mediciones periódicas, a través de encuestas a los servicios presenciales y a los servicios de la página web, donde se persigue garantizar la mejora continua en la calidad del servicio y la atención a los usuarios.

Para el caso de los servicios presenciales que reciben atención directa a través de la Oficina de Acceso a la Información Pública (OAI), se obtuvo al 31 de mayo de 2017, un índice promedio de satisfacción presencial de un **100%**, mediante la encuesta aplicada a estos servicios que se realiza mensualmente, para dar seguimiento a las necesidades y preferencias en cuanto a la atención prestada. Cabe destacar que a esta fecha, se recibieron un total de **69** evaluaciones por este concepto.

En cambio, la evaluación trimestral a los Servicios en Línea del Portal Web, los cuales abarcan Consulta tu AFP, Portal Web Institucional, Calcula tu Pensión, Consulta de Solicitud de Pensión por Discapacidad, Reclamación de Estados de Cuenta y Acceso a la Información Pública, logró un índice promedio de satisfacción de un **93%**, al 30 de septiembre de 2017, a partir de un total de **156** evaluaciones en el período.

Es preciso destacar que estos estudios de satisfacción nos permiten detectar las áreas de mejora, al aplicarse una metodología consistente en el tiempo con la cual se analiza la evolución de la satisfacción en relación a los servicios y productos que provee la Institución. Basándonos en todos estos resultados, adoptamos medidas correctivas y de mejora, a corto y mediano plazo, que son recogidas en planes de acción con las áreas involucradas.

En tal sentido, a partir de la retroalimentación obtenida, se han implementado medidas en el año 2017, dentro de las cuales cabe destacar la automatización de sistemas para la Oficina de Acceso a la Información Pública, con el objetivo de reducir el tiempo de respuesta a las consultas.

SIPEN - Resultados Encuesta Servicios en Línea del Portal Web (2017) - Meta \geq 90%			
Periodo : Trimestral	"En sentido general quedó satisfecho con el servicio recibido?"	Cantidad de Evaluaciones	Índice de Satisfacción Servicios en Línea - Consolidado
Enero - Marzo	94%	176	93%
Abril - Mayo	93%	151	
Julio - Septiembre	92%	156	
Total de Evaluaciones		483	

SIPEN - Resumen de Resultados Satisfacción al Cliente - 2017			
Resultados Encuesta Servicios Presenciales (2017) - Meta \geq 95%			
Periodo : Mensual	"En sentido general quedó satisfecho con el servicio recibido?"	Cantidad de Evaluaciones	Índice de Satisfacción Servicios Presenciales - Consolidado
Enero	100%	11	100%
Febrero	100%	28	
Marzo	100%	40	
Abril	100%	36	
Mayo	100%	29	
Junio	100%	40	
Julio	100%	23	
Agosto	100%	31	
Septiembre	100%	15	
Total de Evaluaciones		253	

Resultados Encuestas Productos y Servicios - Septiembre 2017 - Meta \geq 95%			
Periodo : Anual	% de Satisfacción General con los productos y servicios	Cantidad de Evaluaciones	Índice de Satisfacción Encuesta Productos y Servicios
2017	95%	100	95%