



**Sistema Dominicano de Pensiones**  
**Boletín Trimestral**  
**No. 20**

Superintendencia de Pensiones  
República Dominicana  
30 de Junio de 2008





**SISTEMA DOMINICANO DE PENSIONES**  
**Boletín Trimestral**  
**No. 20**

**Superintendencia de Pensiones**  
**República Dominicana**  
**30 de Junio de 2008**

SISTEMA DOMINICANO DE PENSIONES  
BOLETIN TRIMESTRAL No. 20  
30 de Junio de 2008

Impresión:  
Editora Corripio, C. por A.

Diagramación y Artes:  
Producciones Somos, S.A.

Elaborado por la Dirección de Estudios Estratégicos  
de la Superintendencia de Pensiones

SUPERINTENDENCIA DE PENSIONES  
Av. México No. 30, Gazcue  
Santo Domingo, República Dominicana  
[www.sipen.gov.do](http://www.sipen.gov.do)

Persia Alvarez de Hernández

**Superintendente**

Benito Abad

**Director de Control de Inversiones**

Luis Delgado

**Director de Control Operativo**

Iván Cordero Mueses

**Director de Estudios Estratégicos**

Rafael Santana Viñas

**Director Legal**

Lenin Herrera

**Director de Sistemas y Tecnología**

Josefina Sención

**Encargada Administrativa y Financiera**

Melissa Jiménez

**Secretaria Técnica Comisión Clasificadora  
de Riesgos y Límites de Inversión**

Wilson Batista

**Director de Beneficios**

Henry Batista Santana

**Contralor**



## Contenido

	Presentación .....	9
1.1	Aumentan los Afiliados que reciben sus Estados de Cuenta .....	11
1.2	Equipo SIPEN desarrolla los 7 hábitos de las personas altamente efectivas .....	13
1.3	Directivos de SIPEN participan en taller sobre Balanced Scorecard.....	17
1.4	SIPEN participa en Seminario Internacional AIOS .....	20
2.	Análisis de Datos Estadísticos .....	23
3.	Datos Estadísticos: Trimestre Abril - Junio 2008 .....	39
	3.1 Afiliados .....	41
	3.2 Cotizantes .....	49
	3.3 Relación Cotizantes / Afiliados .....	64
	3.4 Participación en el Mercado Potencial .....	65
	3.5 Aportes .....	66
	3.6 Salario Cotizable .....	67
	3.7 Traspasos .....	68
	3.8 Recaudación, Individualización y Dispersión .....	69
	3.9 Fondos de Pensiones .....	78
	3.10 Beneficios .....	90
4.	Datos Estadísticos: Series Históricas .....	95
	4.1 Afiliados .....	97
	4.2 Cotizantes .....	99
	4.3 Relación Cotizantes / Afiliados .....	100
	4.4 Participación en el Mercado Potencial .....	101
	4.5 Salario Cotizable .....	103
	4.6 Traspasos .....	104
	4.7 Recaudación, Individualización y Dispersión .....	106
	4.8 Fondos de Pensiones .....	116
	4.9 Beneficios .....	121
5.	Otras Informaciones .....	129
	5.1 Estructura de Comisiones de las AFP .....	131
	5.2 Nómina de Accionistas y Capital Pagado de las AFP .....	132
	5.3 Consejo de Directores y Gerentes de las AFP .....	133
	5.4 Auditores Externos Registrados .....	134
	5.5 Planes Complementarios de Pensiones Registrados .....	135
	5.6 Compañías de Seguro que operan el Seguro de Discapacidad y Supervivencia	136
	5.7 Comisiones Médicas .....	137
6.	Normativa Previsional Vigente .....	139
7.	Índice de Cuadros y Gráficas .....	167
8.	Glosario .....	171





## Presentación

La Superintendencia de Pensiones presenta la vigésima edición de su Boletín Trimestral, en el cual se compendian las informaciones más relevantes del Sistema Dominicano de Pensiones al 30 de junio de 2008, así como interesantes artículos relacionados con temas de sumo interés para el sistema previsional.

Tomando en consideración la importancia de promover el flujo de información previsional hacia los afiliados, dentro de un contexto de propiciar cada vez una mayor transparencia, se destaca en un artículo del presente Boletín, cómo ha venido aumentando la cantidad de afiliados al Sistema de Pensiones que reciben los Estados de Cuenta de sus CCI, a fin de que puedan monitorear el balance de sus recursos previsionales en cuanto a cotizaciones y rendimientos que se van generando en el tiempo para construir sus pensiones.

En el ámbito de fortalecimiento institucional, la Superintendencia de Pensiones, consciente de que su equipo humano es su recurso más valioso, ha desarrollado varias jornadas de capacitación a su personal, como fue el Taller 7 Hábitos de las personas altamente efectivas, donde siguiendo la metodología y filosofía de su autor Stephen Covey, la SIPEN dio a sus empleados herramientas poderosas para ser efectivos en las diversas esferas de la vida: personal, interpersonal, gerencial y organizacional, reafirmando nuestros principios y valores institucionales. De igual modo, se realizó el Taller Balanced ScoreCard, con el objetivo de dimensionar el alcance y la metodología de diseño e implementación de este modelo innovador como herramienta de implantación estratégica, de gestión de cambio y de medición de resultados del Plan Estratégico de la Institución.

A propósito de la realización de la XVI Asamblea Ordinaria de la Asociación Internacional de Organismos de Supervisión de Fondos de Pensiones, AIOS, el pasado 9 de mayo, se incluye un extracto de la participación de la SIPEN en la actividad, en la cual participaron destacados académicos y profesionales de la rama, donde se analizó la administración de riesgo en la industria de las pensiones.

En las secciones Datos Estadísticos y Series Históricas, el lector podrá consultar las principales informaciones de afiliados, traspasos, cotizantes, recaudación, individualización, inversiones, indicadores financieros y beneficios, que muestran la evolución del Sistema Dominicano de Pensiones a la fecha indicada. En la sección Otras Informaciones, se indican los datos más relevantes de las administradoras de fondos de pensiones y los planes de pensiones complementarios.

Confiamos que el contenido de este Boletín contribuya a fortalecer la cultura previsional en nuestro país y sirva de apoyo para todos los que analizan los sistemas previsionales con fines de estudio e investigación.



**Persia Alvarez de Hernández**  
**Superintendente de Pensiones**

## 1.1 Aumentan los Afiliados que reciben sus Estados de Cuenta<sup>(1)</sup>

Una de las peculiaridades principales del Sistema Dominicano de Pensiones creado al amparo de la Ley No. 87-01 es que cada trabajador y afiliado es dueño exclusivo de una Cuenta de Capitalización Individual (CCI), en la que se acreditan las cotizaciones correspondientes, y los rendimientos que se van generando periódicamente, por lo que se amerita el envío de un Estado de Cuenta que refleje el balance, con sus saldos, rentabilidad, aportes y demás movimientos registrados en la CCI, y cuya acumulación en el tiempo determinará el monto de pensión a ser otorgado.

Precisamente una diferencia conceptual y fundamental de un Sistema Previsional basado en capitalización individual con relación al Sistema de Reparto, es que en este último no existen CCI, por lo que los afiliados bajo este régimen, sustentado en un fondo común que financia pensiones predeterminadas por leyes y políticas específicas, no reciben Estados de Cuentas Individualizados.

Con la finalidad de fomentar transparencia y procurar que los trabajadores y afiliados del Sistema dispongan de las informaciones atinentes a sus recursos previsionales, el legislador dominicano estableció en los Artículos 4 y 100 de la Ley 87-01 y el Art. 13 del Reglamento de Pensiones, la obligatoriedad de que los mismos reciban los estados de cuenta de su CCI, los cuales deben indicar con claridad los aportes efectuados, las variaciones de su saldo, la rentabilidad del fondo, las comisiones cobradas, la composición de las inversiones, entre otros.

En consonancia con la previsión legal precedente, de conformidad con la Resolución 275-07 emitida por la Sipen sobre los Estados de Cuenta de Capitalización Individual, las Administradoras de Fondos de Pensiones deben remitir a esta Superintendencia de Pensiones, un informe estadístico cuyo contenido refiere a la distribución de estos estados de cuenta. El plazo para la remisión es de quince (15) días calendarios, contados desde el vencimiento del plazo para la emisión y envío de los Estados de Cuenta.

Cabe resaltar que desde el inicio de las cotizaciones del Sistema Dominicano de Pensiones, en el año 2003, las Administradoras de Fondos de Pensiones, comienzan a enviar al último domicilio registrado de cada uno de sus afiliados, los Estados de Cuentas de su Capitalización Individual con los movimientos del período, en cumplimiento a las resoluciones que emite la Superintendencia de Pensiones (SIPEN). En una primera fase del período, julio-diciembre 2003, se procedió a una remisión trimestral de los Estados de Cuenta y luego con una periodicidad semestral a partir de junio del 2004.

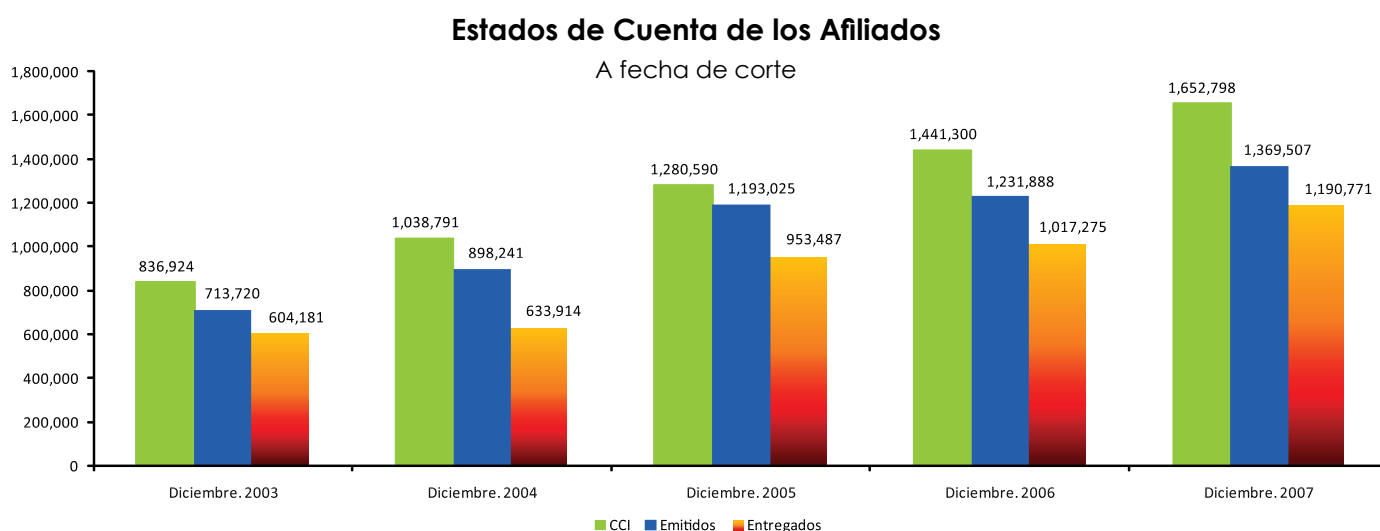
1. Elaborado por María Eugenia Torres, Encargada del Departamento de Control de Gestión de la Dirección de Control Operativo.

Los estados de cuenta deben contener la información siguiente:

- a) Nombre y apellido del trabajador.
- b) Período al que corresponde el estado de cuenta.
- c) Dirección del afiliado.
- d) Número de Seguridad Social.
- e) Saldo inicial, que será igual al saldo de la CCI del afiliado al principio del período considerado en el estado de cuenta.
- f) Detalle de movimientos.
- g) Desglose de los aportes según conceptos.
- h) Rentabilidad del fondo.
- i) Inversiones del fondo a la fecha de corte del estado de cuenta.
- j) Comisiones.
- k) Espacio para información adicional al afiliado.

En los últimos semestres, las Administradoras de Fondos de Pensiones han mejorado la entrega de los estados de cuenta a los afiliados, con la finalidad de que los mismos tengan conocimiento de cómo va evolucionando el incremento de sus aportes en sus Cuentas de Capitalización Individual. Las causales principales de la no entrega de los estados de cuenta a los afiliados obedecen fundamentalmente a la existencia de direcciones físicas y electrónicas imprecisas, y a la no localización de afiliados automáticos.

Como se puede apreciar en el gráfico siguiente, en la actualidad se verifican avances importantes en la entrega de los estados de cuenta a los afiliados al Sistema, ya con respecto al corte del 31 de Diciembre del 2007, el 72% de los mismos recibieron sus estados de cuenta.



Cabe destacar que el total de afiliados incluye los afiliados automáticos, los cuales no son fácilmente localizados. De ahí que si se toman como datos de referencia los estados de cuenta emitidos, el porcentaje de entrega es de 87%.

## 1.2 Equipo SIPEN desarrolla los 7 hábitos de las personas altamente efectivas<sup>(1)</sup>

La Superintendencia de Pensiones, consciente de que su equipo humano es su recurso más valioso, ha desarrollado varias jornadas de capacitación a su personal con el objetivo de desarrollar los 7 hábitos de las personas altamente efectivas, siguiendo la metodología y filosofía de su autor, Stephen Covey. Estas jornadas tuvieron lugar en las instalaciones de la SIPEN durante los meses de abril y mayo del presente año, conducidas por el facilitador Jorge Alvarado, certificado por Franklin Covey para impartir estos cursos y representante de dicha firma para Puerto Rico y República Dominicana.

Para ello, se realizaron 3 jornadas, que involucraron a todo el personal de la SIPEN, a partir de las cuales se realizó un seguimiento virtual durante 8 semanas, para evaluar el avance en la implantación de los 7 hábitos en cada uno de los miembros del equipo.

Contando con un personal capacitado, con las habilidades necesarias y la motivación requerida, los hábitos constituyen una herramienta poderosa para ser efectivos en las diversas esferas de la vida de cada ser humano: personal, interpersonal, gerencial y organizacional.

A continuación presentamos un resumen de los principales temas abordados en dichos seminarios.

### **Hábito 1: Ser proactivo**

Ser una persona proactiva, según Stephen Covey, implica:

- Responder de acuerdo a principios
- Aceptar responsabilidad de nuestra propia conducta
- Concentrarse en nuestro Círculo de Influencia

En efecto, cuando somos proactivos, no permitimos que las influencias externas controlen nuestras respuestas, sino que ejercemos nuestra libertad de elección ante un estímulo, a fin de responder de acuerdo a nuestros principios.

Para responder efectivamente a los estímulos, conviene que la persona proactiva desarrolle los siguientes dones:

- Autoconocimiento
- Imaginación creativa
- Conciencia
- Voluntad independiente

Otro elemento fundamental constituye evitar desperdiciar tiempo y energía concentrándose en cosas que no podemos controlar, enfocándonos en

1. Por Iván Cordero Mueses, Director de Estudios Estratégicos.

aquellas en las cuales sí podemos influenciar y que constituyen nuestro Círculo de Influencia.

Finalmente, la persona proactiva detiene la transmisión de conductas negativas a los demás, volviéndose una figura de transición y un modelo de conductas positivas, útiles y efectivas.

### **Hábito 2: Empezar con el fin en mente**

Este hábito se basa en el principio que reza "la creación mental precede la creación física". En definitiva, todo proyecto inicia con un pensamiento, un plan, una percepción o un motivo. Las personas efectivas dan forma a su propio futuro, planificando mentalmente sus situaciones deseadas y luego convirtiéndolas en logros palpables.

Para ser efectivo en la vida, es valioso además, contar con una misión personal, que aliente nuestra vida y le proporcione dirección y sentido, permitiendo orientar nuestras acciones y creaciones mentales a este gran fin, del que se desprenderán cada uno de los proyectos en los que nos embarquemos.

### **Hábito 3: Poner primero lo primero**

La efectividad requiere equilibrar relaciones importantes, roles y actividades. Esto es un factor decisivo sobre todo cuando evaluamos que en la época en que vivimos, lograr una efectiva administración del riesgo constituye un reto para todos.

Para ello, Covey propone clasificar nuestras actividades en base a su importancia y urgencia, a fin de ir eliminando de nuestra agenda los asuntos no importantes, con el objetivo de destinar más tiempo a las actividades de planificación y preparación entre otras. Que en definitiva nos ayudan a ser más efectivos en nuestro accionar.

Para adquirir este hábito, se recomienda fijarse metas semanales y evaluar su cumplimiento, a fin de lograr aquellas cosas que son importantes y que nos mantengan alineados con nuestra misión personal y organizacional.

Con el desarrollo de estos tres primeros hábitos, que constituyen una primera etapa, se logra lo que Stephen Covey denomina la "victoria privada", practicando de manera efectiva el autogobierno y la autodisciplina, que permiten la **independencia** personal.

### **Hábito 4: Pensar ganar - ganar**

Las relaciones efectivas y duraderas se basan en el beneficio mutuo, dice Stephen Covey. Cuando se piensa en ganar-ganar, la persona busca la

cooperación, no la competencia y escucha más. Generalmente, implica valorar una tercera alternativa distinta a la posición inicial de cada uno, con la cual todos se beneficien.

Desarrollar la mentalidad Ganar-Ganar requiere tres rasgos de carácter:

- **Integridad:** la persona es fiel a sus sentimientos, valores y compromisos.
- **Madurez:** la persona expresa sus ideas y sentimientos con valor y consideración por las ideas y los sentimientos de los demás.
- **Mentalidad de Abundancia:** la persona cree que hay mucho para todos.

### **Hábito 5: Buscar primero entender, luego ser entendido**

Este es el hábito de la empatía. En la mayoría de los casos, escuchamos con intención de responder, no con intención de entender. Si prescribimos antes de diagnosticar, estamos creando una barrera de comunicación.

Al momento de escuchar, para que el mismo sea efectivo, suele recomendarse el "escuchar empático", donde se busca escuchar y responder con el corazón y con la mente para entender las palabras, la intención y los sentimientos de la persona.

Una vez entendemos, el siguiente paso es buscar ser entendidos. Para ello, debemos presentar nuestras ideas de forma clara, específica y visual, en el contexto de un entendimiento profundo de los paradigmas y preocupaciones de quien nos escucha.

### **Hábito 6: Sinergizar**

La esencia de la sinergia consiste en valorar las diferencias y percibir las como oportunidades de aprendizaje. De esta manera, resulta más fácil crear soluciones de beneficio mutuo que satisfagan nuestras necesidades. La sinergia ocurre cuando dos o más personas producen más juntas que la suma de lo que podrían producir separadas.

La persona verdaderamente efectiva practica la humildad, ya que ella le permite reconocer sus limitaciones de perspectiva y valorar y ser perceptivo ante la riqueza que se desprende de la interacción con otros.

Al modelar los hábitos del 4 al 6, la persona alcanza la "victoria pública" y culmina la segunda etapa de progresión en los 7 Hábitos con la cual se consigue la **interdependencia**, a partir de la cual se está en la capacidad de construir relaciones profundas, duraderas y efectivas con las demás personas, sobre la base de principios.

## Hábito 7: Afilarse la sierra

Este es el hábito de la renovación y consiste en un proceso diario en las cuatro dimensiones de nuestra naturaleza: física, mental, espiritual y socioemocional. En otras palabras, significa mantener y mejorar las cosas que nos ayudan a cumplir con nuestro trabajo y otros deseos.

Generalmente, afilar la sierra implica realizar pequeños cambios gradualmente, que suele ser más efectivo que intentar hacer grandes cambios de modo repentino.

El séptimo hábito cierra el ciclo de madurez continua, que le permite a la persona desarrollar y renovar constantemente sus recursos personales y ser más efectiva en sus esferas gerencial y organizacional.

Como puede observarse, los 7 hábitos de las personas altamente efectivas, constituyen una herramienta poderosa de cambio tanto en el ámbito personal como en el organizacional. A través de esta filosofía que la SIPEN está implantando, en aras de mantener una mejora continua de su capital humano, este Organismo confirma su compromiso de seguir desarrollando y promoviendo las acciones para el mantenimiento y la consolidación de nuestro sistema de pensiones, en beneficio de todos los trabajadores dominicanos.



### 1.3 Directivos de SIPEN participan en taller sobre Balanced Scorecard<sup>(1)</sup>

Dentro del marco de ejecución de su Plan Estratégico 2008-2010, la Superintendencia de Pensiones llevó a cabo el Seminario-Taller "Balanced Scorecard" para todo su personal de alta dirección y otras posiciones directamente relacionadas a sus iniciativas estratégicas. Dicho taller permitió dimensionar el alcance y la metodología de diseño e implementación de este modelo innovador como herramienta de gestión de cambio y de medición de resultados del mencionado plan.

Este seminario-taller, fue impartido por el Dr. Javier González-Ubeda, reconocido especialista en temas de Diseño e Implementación del Balanced Scorecard, así como de Manejo de Cambio Organizacional y Control de Gestión Estratégico. Es consultor en España de Kaplan y Norton, creadores y desarrolladores de la metodología de Balanced Scorecard.

Los contenidos del taller fueron:

- Metodología para el diseño e implantación del Balanced Scorecard.
- Diseño de los indicadores de gestión y enseñar cómo aplicarlos.
- Experiencias prácticas y casos reales en la implantación del Balanced Scorecard en las organizaciones, así como analizar los problemas y barreras con los que se encuentran las empresas a la hora de implantar sus estrategias.

A continuación se presentan los aspectos principales del taller sobre esta herramienta de gestión.

#### **La necesidad de un nuevo enfoque en Control de Gestión: del Control Financiero al Control Estratégico**

A nivel mundial las organizaciones han tenido que afrontar drásticos cambios económicos y del mercado, así como innumerables cambios tecnológicos y sociales, trasladando el entorno de la Era Industrial a la Era del Conocimiento y exigiendo una transformación: de la Gestión Tradicional, basada en el control, la burocracia, la sincronización de tareas y la relación eficiencia-costos, hacia la Gestión Estratégica, basada en la participación, el liderazgo compartido, la delegación, la sincronización del resultado y la relación efectividad-crecimiento.

En ese sentido, surge el diseño y creación del Balanced Scorecard por parte de los profesores Robert S. Kaplan y David P. Norton como una herramienta de Control de Gestión que incluía indicadores no financieros que ayudaban a explicar los resultados financieros y a prever problemas futuros. Desde su creación, esta metodología evoluciona y se emplea como herramienta para la Gestión Estratégica, donde se utiliza el Mapa Estratégico para traducir la Visión y la Estrategia de las empresas en una visión operativa de la misma.

1. Por Lisis Grisanty Reyes, Encargada de Gestión de Proyectos.  
El término "Balanced Scorecard" también se conoce en español como "Cuadro de mando integral".

Hoy, se define el Balanced Scorecard como: “modelo de negocio que ayuda a las organizaciones a transformar la estrategia en objetivos operativos, que a la vez constituyen la guía y potencian la obtención de resultados de negocio, a través del Alineamiento Estratégico de los comportamientos de las personas de la organización”.

Las ventajas principales de la metodología de Balanced Scorecard como herramienta de seguimiento estratégico son:

- **Proporciona una Visión Integral de la Organización** en sus diferentes perspectivas: financiera, cliente, procesos internos, aprendizaje y crecimiento.
- **Permite conocer la situación actual** de la institución. La medición de los elementos determinantes para lograr la visión, permite identificar cuál es el punto de partida, cuáles son los puntos más fuertes y las oportunidades de mejora, y cómo se está respecto al mercado, entre otros.
- **Permite mirar hacia adelante** de forma proactiva, focalizando los aspectos de infraestructura de gestión que son clave para aportar valor a los clientes y beneficiarios de manera sostenible.
- **Facilita el alineamiento organizativo** y la priorización estratégica, y por tanto, la flexibilidad y adaptación requeridas en entornos de cambio. Asimismo, alinear a toda la institución para la consecución de los objetivos, destacando las relaciones entre los esfuerzos que se hacen hoy (en procesos o en infraestructuras) con los resultados logrados (en clientes y beneficiarios).
- **Influye en el comportamiento de las personas**, alineando su actuación hacia la consecución de objetivos de la Institución, con los que se comprometen mediante la asunción de responsabilidades en la obtención de metas concretas.

El Balanced Scorecard puede ayudar a la Alta Dirección a realizar cuatro de sus principales funciones como gestor eficiente:

- **Convertir la estrategia en objetivos operativos** que se relacionan entre ellos y tienen indicadores que sirven para cuantificar su desempeño. El elemento principal para hacer operativa la estrategia es la construcción de los Mapas Estratégicos.
- **Asignar estratégicamente los recursos.** Una vez se tiene clara cuál es la estrategia, el Balanced Scorecard ayuda a las organizaciones a asignar los recursos con mayor eficiencia, enfocados en los resultados deseados.
- **Alinear el Personal.** la implantación de una estrategia depende en gran medida, de la capacidad de las personas de la institución de cumplir los objetivos estratégicos a través de su actuación diaria. Para ello, es necesario que las personas entiendan la estrategia, tengan las competencias para implementarla y la ejecuten.

■ **Conformar un Sistema de Gestión Estratégica:** el Balanced Scorecard es un sistema de gestión que permite dar seguimiento al logro de los objetivos estratégicos. El uso del Balanced Scorecard constituye un sistema de información de gestión, mediante el cual la Alta Dirección monitorea la situación de la organización y el nivel de desempeño con respecto a las metas trazadas.

Es preciso destacar que todo Plan Estratégico implica establecer de manera clara y precisa, la misión, visión y valores institucionales, así como los objetivos estratégicos que permitan alcanzar estos postulados.

Asimismo, la estrategia se plasma en Mapas Estratégicos, en los que se establecen las líneas estratégicas, indicadores, metas, responsables y los proyectos o iniciativas estratégicas que van a medir el éxito institucional en su proceso de implantación de la Estrategia. Estos componentes son enmarcados por las diferentes perspectivas del análisis de los resultados: i) Financieros, ii) Clientes, iii) Procesos Internos, y iv) Aprendizaje y Crecimiento.

En ese sentido, el Plan Estratégico 2008-2010 de la SIPEN fue desarrollado empleando la metodología moderna de Balanced Scorecard y mediante este taller, se afianzaron los elementos esenciales de esta herramienta, con la finalidad de hacer más efectiva su implementación en nuestra organización.

A partir de este seminario-taller, se revisó el mapa estratégico de la SIPEN, asegurando su apego a las mejores prácticas en la definición de este tipo de herramientas, logrando alinear a la institución y sus diferentes direcciones hacia la consecución de sus objetivos estratégicos, optimizando su uso como sistema de información de gestión, todo lo cual redundará en una mayor eficacia del rol fiscalizador de la Superintendencia de Pensiones en beneficio de los trabajadores y afiliados de nuestro Sistema Previsional.

## 1.4 SIPEN participa en Seminario Internacional AIOS<sup>(1)</sup>

La Asociación Internacional de Organismos de Supervisión de Fondos de Pensiones, AIOS, es el organismo internacional que agrupa a reguladores y supervisores de los Sistemas de Pensiones de la región. En la actualidad se encuentra conformado por once entidades supervisoras de países cuyos sistemas previsionales están basados, en forma total o parcial, en regímenes de capitalización individual. La Superintendencia de Pensiones de la República Dominicana es miembro pleno de la AIOS desde el año 2002.

En mayo de este año, los directores de Estudios Estratégicos y de Legal de la SIPEN participaron en el Seminario Internacional “La administración del riesgo en la industria de las pensiones”, que organizó la AIOS en El Salvador, con motivo de la realización de la XVI Asamblea Ordinaria de la Asociación. A continuación presentamos un resumen de los principales temas abordados en dicho seminario.

### **Buen Gobierno Corporativo y Herramientas de Aplicación en las Administradoras de Fondos de Pensiones.**

*Dr. Jorge Humberto Hernández Angel, Director de Contabilidad de BANCOLOMBIA.*

El Buen Gobierno Corporativo es un conjunto de reglas y prácticas que gobiernan la relación entre los administradores y los accionistas de las compañías, así como con los demás grupos de personas con intereses en el buen desempeño de la entidad.

La estructura del gobierno corporativo especifica la distribución de los derechos y responsabilidades entre los diferentes participantes de la sociedad, tales como el directorio, los gerentes, los accionistas y otros agentes económicos que mantengan algún interés en la empresa.

Bajo la óptica del Buen Gobierno Corporativo, la responsabilidad de las Administradoras de Fondos de Pensiones está marcada por la adecuada canalización del ahorro hacia aquellas empresas y actividades que brinden los más altos perfiles de transparencia, profesionalismo, competitividad y compromiso para con el mercado, que permiten un bajo nivel de riesgo y adecuada rentabilidad.

### **Experiencia de México en la Gestión de Riesgos de las Inversiones.**

*Dr. Luis Mario Hernández Acevedo, Director General de Planeación y Regulación Financiera, Comisión Nacional del Sistema de Ahorro para el Retiro (CONSAR), México.*

Una administración de riesgos eficiente, orientada a fomentar mayores pensiones, requiere de la aplicación de una estrategia integral de control de riesgos. En el caso de México, se utilizan distintos pilares:

---

1. Por Rafael A. Santana Viñas, Director Legal.

- Un enfoque de límites de inversión basados en los riesgos de las carteras (mercado, liquidez, crédito y operativo).
- Diversificar el Régimen de Inversión a nuevas clases de activos, como son Valores Extranjeros e Instrumentos de Renta Variable.
- Administración integral de riesgos (pruebas de estrés, back testing y alertas tempranas), con límites internos por tipo de riesgo.
- Supervisión basada en riesgos: procesos de certificación para operaciones complejas, supervisión diaria, supervisión in-situ periódica, alertas tempranas y comunicación con la alta gerencia.
- Claridad en la responsabilidad fiduciaria de las administradoras de pensiones.
- Requerimientos de Revelación: Prospectos de inversión, detalle de las comisiones, rendimientos y VaR. Revelación de los estados financieros.

### **Experiencia de Perú en la Gestión de Riesgos de las Inversiones.**

*Sra. Lorena Masías Quiroga, Superintendente Adjunta de Administradoras Privadas de Fondos de Pensiones, Superintendencia de Banca y Seguros, Perú.*

Las AFP en Perú, cuentan con indicadores que permiten cuantificar los riesgos de determinada estrategia de inversión (VaR incremental). Estas estrategias incluyen instrumentos derivados. En tal sentido, las AFP elaboran planes de contingencia para cobertura ante situaciones de alta volatilidad en los mercados.

### **Buenas Prácticas Fiduciarias en la Administración de Fondos de Pensiones.**

*Sr. Joaquín Gabaldón, Director del Citigroup Private Bank Compliance y Secretario y Subjefe del Citigroup Global Fiduciary Coordinating Committee.*

Las buenas prácticas fiduciarias son el conjunto de elementos que definen de forma clara cómo llevar a cabo la ejecución de una actividad particular con un desempeño adecuado. Para ello es necesario que el fiduciario:

- Posea la estructura legal necesaria para el manejo de las responsabilidades fiduciarias.
- Tenga la experiencia y experticio para el monitoreo y manejo de los riesgos relativos a la actividad fiduciaria y al comportamiento de la cartera/portafolio.
- Conozca los términos y condiciones del contrato.
- Disponga de la información legal necesaria de los clientes.

La guía para el manejo de los riesgos fiduciarios consta de los aspectos siguientes:

- Reconocimiento de Responsabilidades Fiduciarias.
- Establecimiento de Estructura de Buen Gobierno.
- Reconocimiento de la existencia de Riesgo Operativo así como de otros Riesgos (ej.: Riesgo de Crédito; Riesgo Legal; Riesgo de Inversión; Riesgo Contraparte; Riesgo de Mercado; Riesgo de Liquidez).
- Establecimiento de Políticas, Procesos y Procedimientos.
- Establecimiento de Unidades de Control (ej.: Legal, Riesgo, Cumplimiento, Auditoría).
- Definición de Roles y Responsabilidades para el Manejo de Riesgos.
- Capacitación del Personal.
- Establecimiento de Planes de Contingencia.
- Reportes a la Junta Directiva y Organismos Reguladores.
- Relación Continua con los Organismos Reguladores.
- Adopción de Buenas Prácticas Fiduciarias.

### **Régimen de Inversiones y Proyecto de Reforma de Multifondos en Colombia.**

*Ligia Helena Borrero Restrepo, Superintendente Delegada Para Pensiones, Cesantías y Fiduciarias, Superintendencia Financiera, Colombia.*

El Sistema Previsional Colombiano está en proceso de realizar una reforma al régimen de inversiones de los fondos de pensiones para introducir la figura de los multifondos. La Ley de Colombia establece que las administradoras ofrecerán fondos que consideren las edades y los perfiles de riesgo de los afiliados, con el objetivo de procurar la mejor rentabilidad ajustada por riesgo para brindar las prestaciones previstas en la ley a favor de los afiliados.

Esta iniciativa introduciría un nuevo esquema de administración de los recursos entregados a los fondos de pensiones por concepto de pensiones y cesantías, con el fin de optimizar sus rendimientos a través de estrategias de inversión diferenciadas dependiendo de distintos factores como la edad y el perfil de riesgo de los afiliados, con el objetivo de tener una adecuada relación riesgo-retorno para:

- Proteger el valor del beneficio para afiliados próximos a recibirlo.
- Aumentar la rentabilidad esperada para los afiliados menos adversos al riesgo.

---

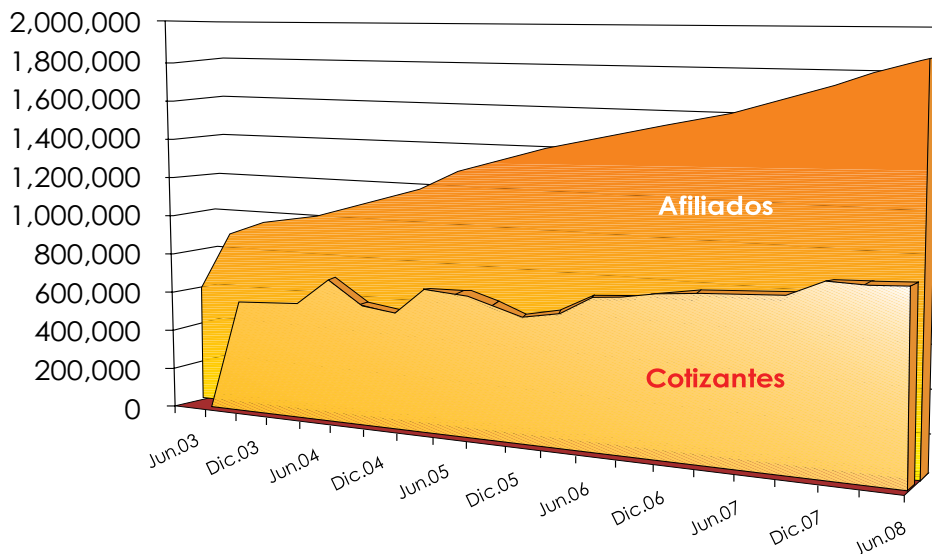
## *Análisis de Datos Estadísticos*





## 2. Análisis de Datos Estadísticos

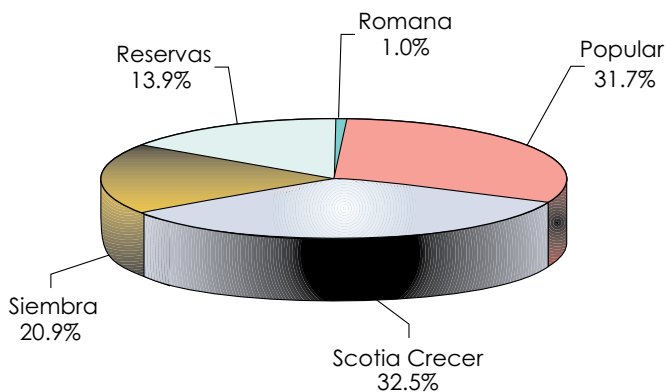
### 2.1 Evolución de Afiliados y Cotizantes



La población afiliada al Sistema Dominicano de Pensiones ascendió a 1,896, 014 a junio del 2008, registrándose un incremento de 12.6% con respecto a junio 2007. Asimismo, el total de cotizantes se situó en 915,787 personas, reflejando un incremento de 9.4% con relación a junio 2007. En cuanto a la participación de mercado, se observa que dos AFP concentran el 64.2% de los afiliados y un 63.4% de los cotizantes del mes de junio 2008.

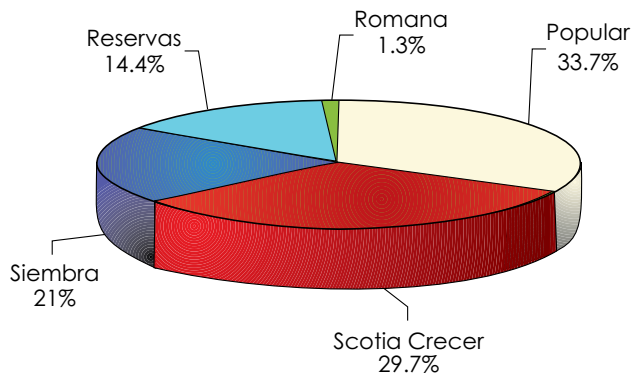
### 2.2 Distribución de Afiliados por AFP

Junio 2008

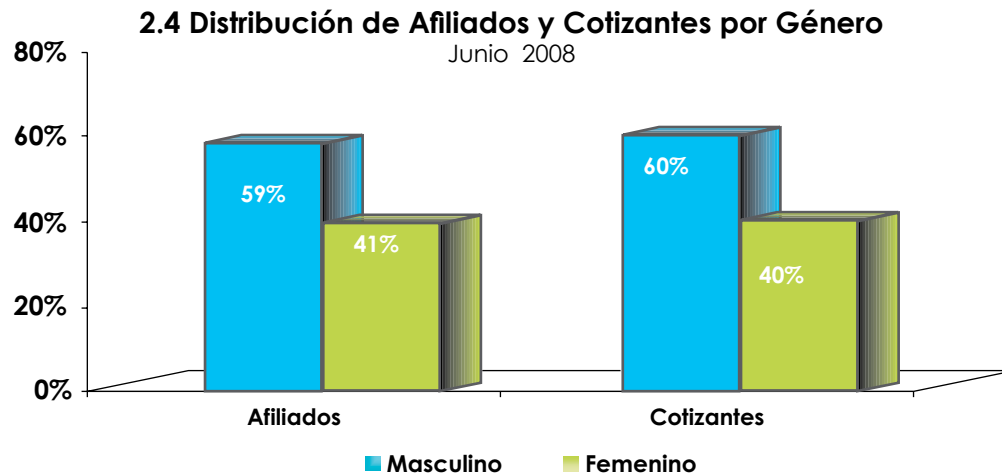


### 2.3 Distribución de Cotizantes por AFP

Junio 2008

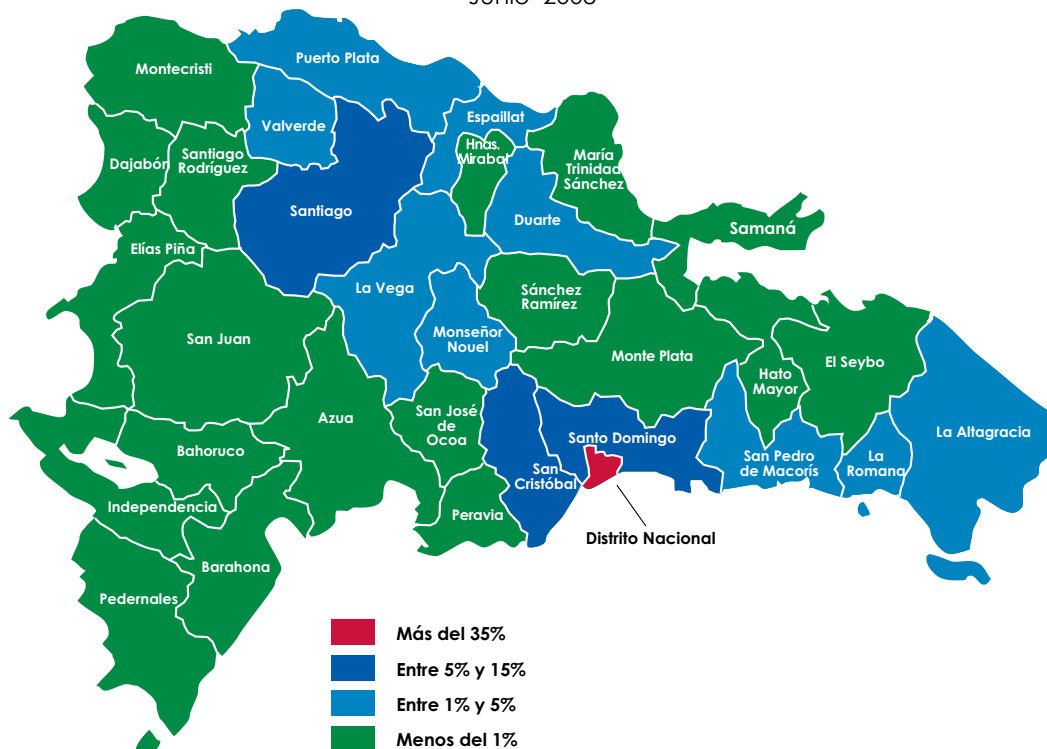


Del universo de afiliados al 30 de junio de 2008, la población masculina supera a la femenina en 333,046 personas, con representaciones de un 59% y un 41% del total de afiliados, respectivamente. De los cotizantes del mes de junio de 2008, el 60% corresponde al género masculino y el 40% al femenino, reflejando resultados similares a la composición laboral por género en la República Dominicana, según información de la Encuesta de Fuerza de Trabajo de abril de 2008 preparada por el Banco Central.



Al evaluar la distribución geográfica de los afiliados al Régimen de Capitalización Individual se observa una mayor concentración de los trabajadores en el Distrito Nacional, con un 34.4% del total de afiliados a nivel nacional. Le sigue Santo Domingo, provincia en la que se encuentran afiliados un 14.3% del total de trabajadores registrados en el Sistema de Capitalización Individual. La provincia Santiago, contiene el 13.6% del total de afiliados, seguida del resto de las provincias del país, con menos del 5% del total de afiliados cada una.

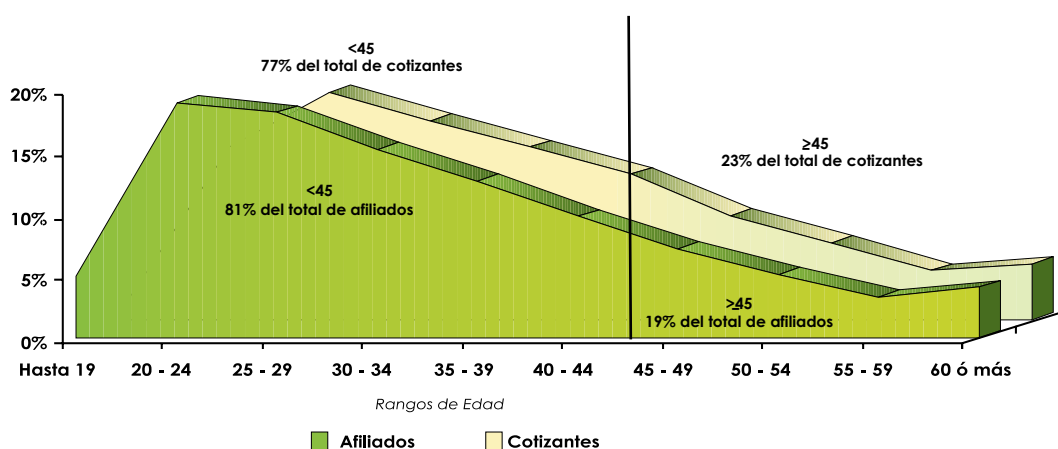
**2.5 Distribución de Afiliados al Sistema de Capitalización Individual por Provincia**  
Junio 2008



De acuerdo con la distribución por edades, la población afiliada bajo el esquema de capitalización individual al 30 de junio 2008 con 44 años de edad o menos, representa el 81% del total, destacándose que en el tramo de edad de 20-24 años se concentra el mayor número de afiliados, con un 20%. La elevada población joven del sistema y, por consiguiente, su amplio horizonte de acumulación, favorecen el otorgamiento de montos de pensiones superiores al momento del retiro. Para el total de cotizantes del sistema (Capitalización Individual y Reparto), podemos ver en la Gráfica 2.6 que un 77% de los cotizantes se encuentran en los grupos de edad hasta los 44 años, mientras que un 23% de los mismos, se encuentran en los grupos de edad superiores a los 45 años.

### 2.6 Distribución de Afiliados y Cotizantes por Edad

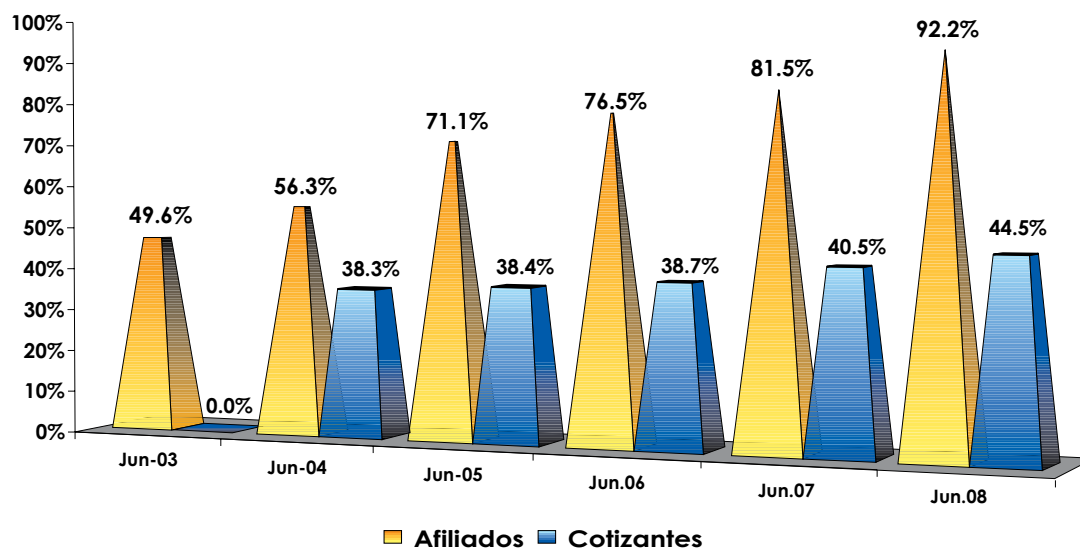
Junio 2008



En la gráfica 2.7 se observa que, para junio de 2008, el total de afiliados y el de cotizantes alcanzan un 92.2% y un 44.5%, respectivamente, del Mercado Potencial estimado para el régimen contributivo de 2,056,114<sup>1</sup>. Esto determina un aumento de 13.2% y un 10%, respectivamente, en relación a junio 2007.

### 2.7 Evolución de la Participación de Afiliados y Cotizantes en el Mercado Potencial

(Junio 2003-Junio 2008)

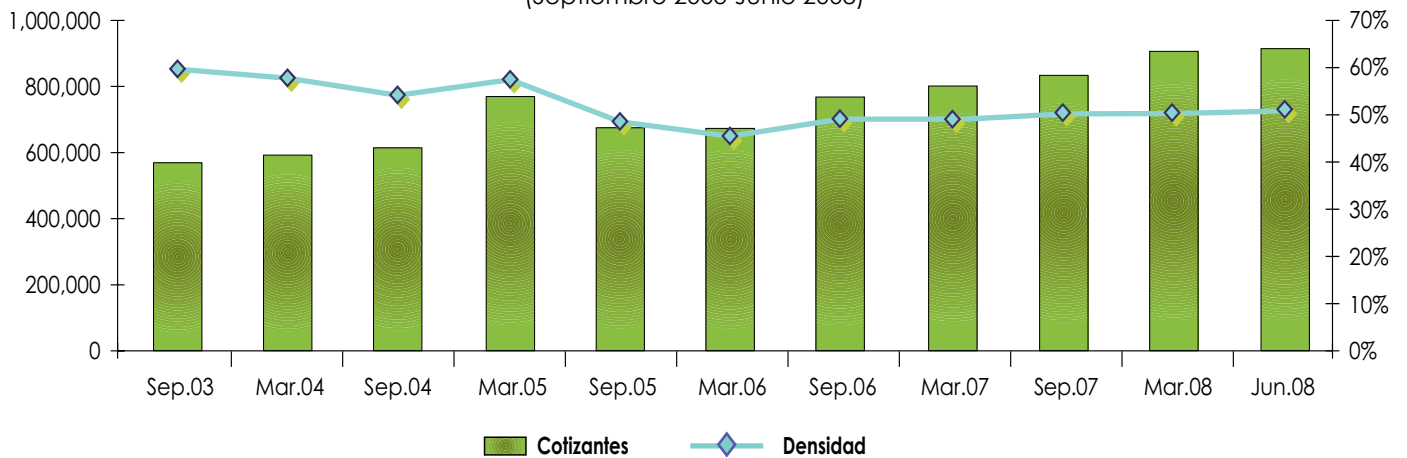


1. Estimación realizada por la SIPEN a partir de la Encuesta Nacional de Fuerza de Trabajo 2008 del Banco Central de la República Dominicana.

Con la finalidad de analizar la relación entre los cotizantes y afiliados se evalúa el comportamiento de la densidad de cotizantes, indicador que explica el porcentaje de los afiliados que cotizan mensualmente al sistema previsional. En la Gráfica 2.8 se muestra la evolución de este indicador, destacándose el mes de septiembre de 2003, donde dicha relación supera el 59.3%. Para junio 2008, este indicador se situó en 48.3%.

## 2.8 Evolución de la Cantidad y la Densidad de los Cotizantes

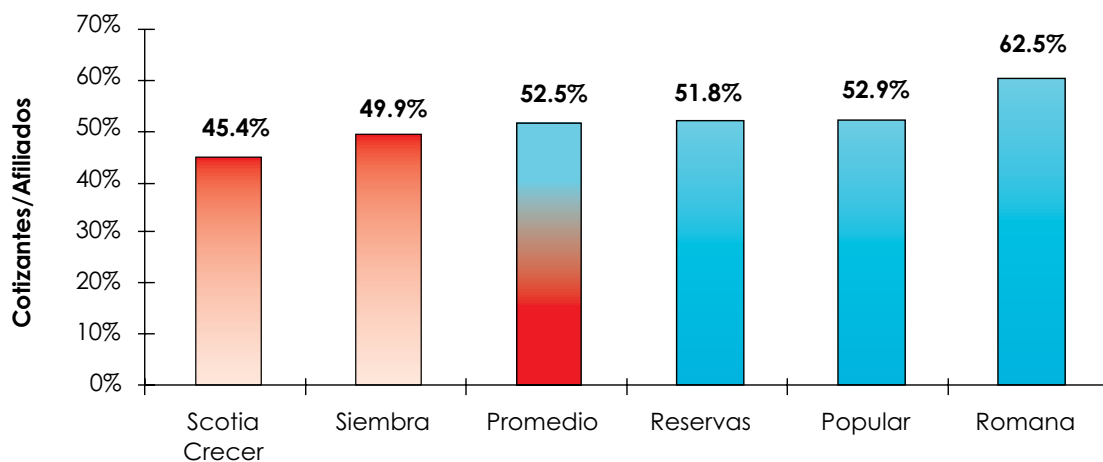
(Septiembre 2003-Junio 2008)



En la fase inicial de cotización del sistema, se observa que la densidad de los cotizantes es decreciente (año 2005), lo cual es evidenciado por sistemas previsionales de otros países, debido a que este indicador es afectado por factores coyunturales y por la naturaleza del mismo. Lo anterior obedece a que dicho indicador expande su denominador (número de afiliados alguna vez registrado) a mayor velocidad que el numerador (cotizantes efectivos). Adicionalmente, la Gráfica 2.9 indica el porcentaje de afiliados de cada AFP que realizó aportes en el mes de junio de 2008.

## 2.9 Densidad de Cotizantes por AFP

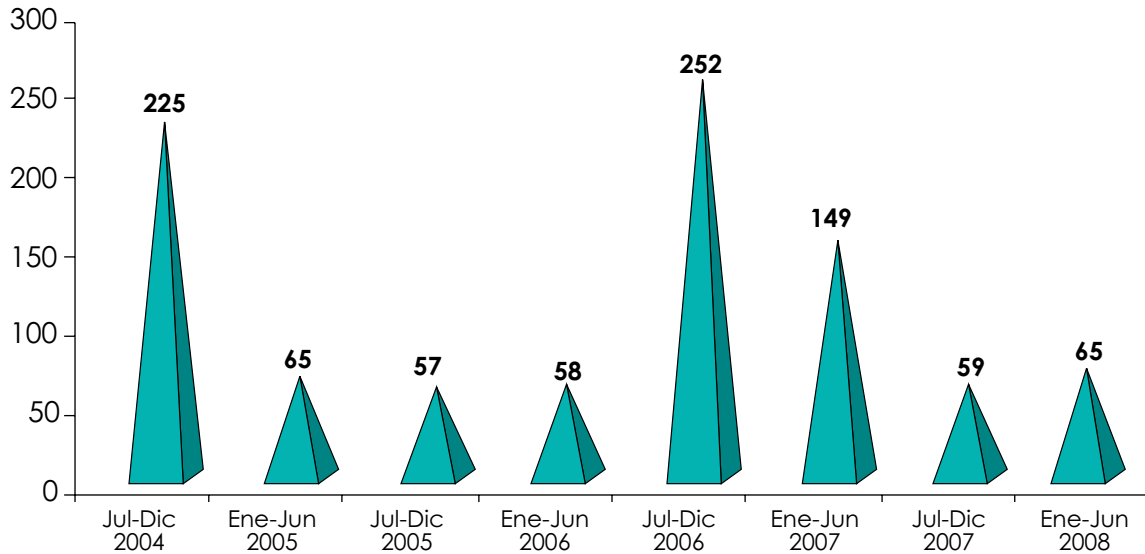
Junio de 2008



En cuanto al traspaso de la administración de la cuenta de capitalización individual, desde el inicio del derecho a traspaso de AFP, en septiembre 2004, se han traspasado satisfactoriamente hacia otra AFP 5,577 afiliados. El significativo número de traspasos durante los semestres julio-diciembre 2004 y julio-diciembre 2006 corresponde al inicio del proceso de traspaso y a los traspasos desde planes sustitutos, respectivamente.

### 2.10 Evolución de los Traspasos Efectivos

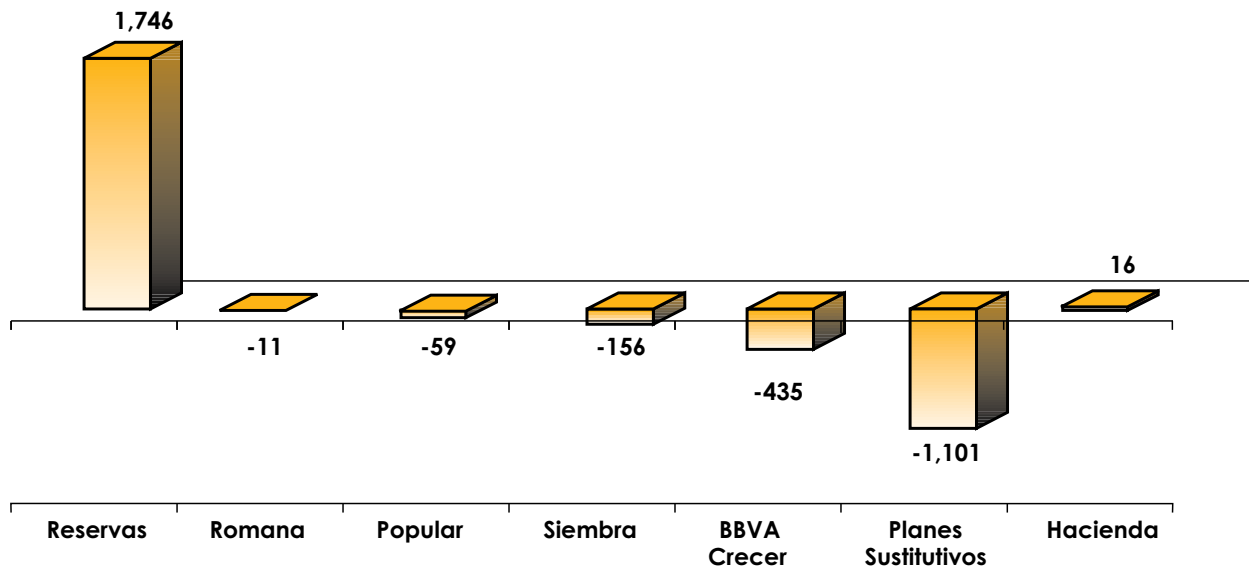
Promedio Mensual por Período



De las cinco AFP existentes en el mercado, una ha sido favorecida por un aumento en su cartera de afiliados de 1,746 trabajadores, mientras que las otras cuatro presentan traspasos netos negativos de hasta 435 afiliados. Al mismo tiempo, 1,101 afiliados se han traspasado desde planes sustitutivos de reparto individualizado hacia cuentas de capitalización individual (CCI).

### 2.11 Traspasos Netos por AFP

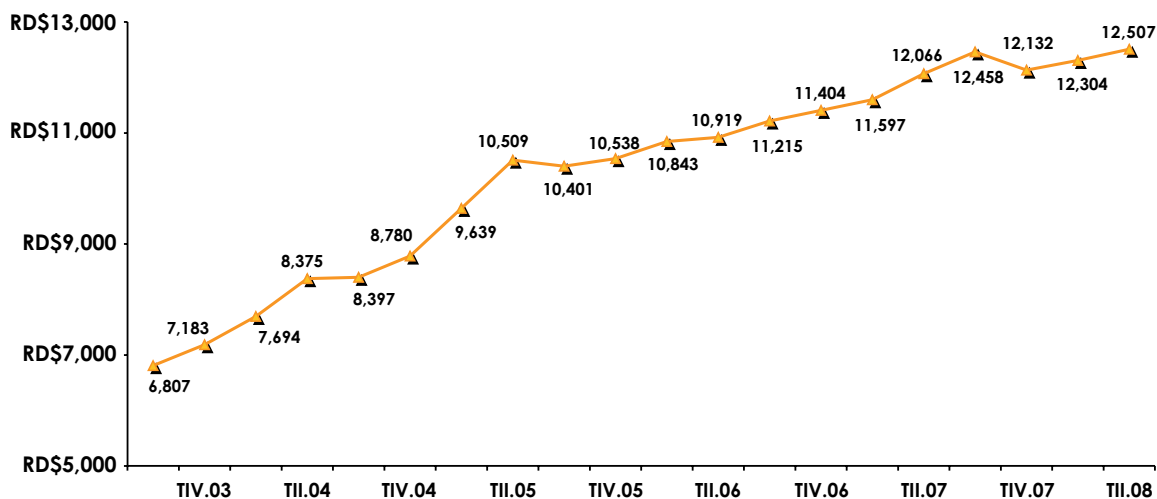
Junio 2008



El salario cotizante promedio del Sistema Dominicano de Pensiones al cierre del primer trimestre de entrada en vigencia del Régimen Contributivo fue de RD\$6,807. Durante el período julio 2003 hasta junio 2008, el promedio de salario cotizante fue de RD\$10,284.56, situándose el promedio del trimestre abril - junio 2008 en RD\$12,507, lo que representa un incremento de un 3.7% en relación al promedio registrado del mismo trimestre del año 2007.

## 2.12 Evolución del Salario Promedio del Sistema

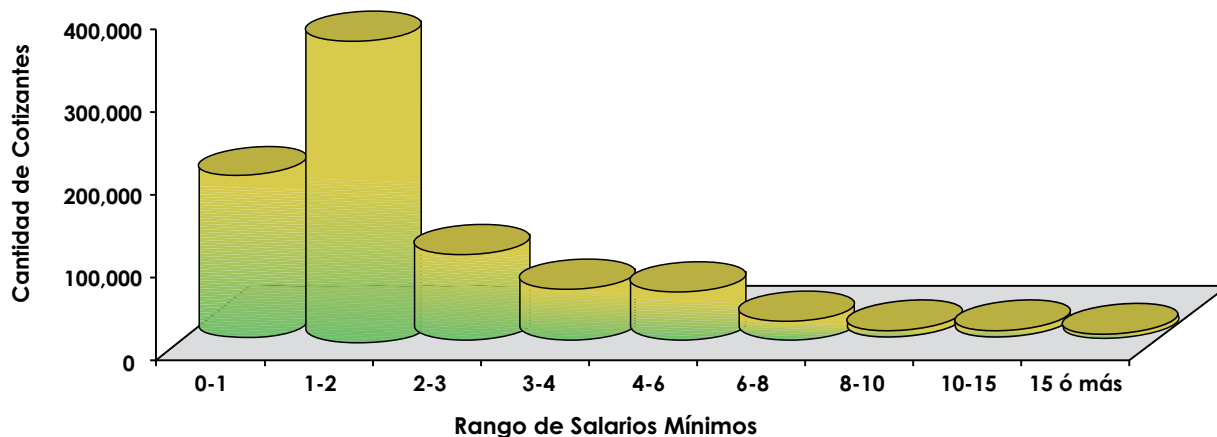
Promedios por Período



En lo que respecta al nivel de ingreso de la población cotizante, el 64.2% percibe salarios iguales o inferiores a dos salarios mínimos nacionales para fines de cotización<sup>2</sup>. Asimismo, del total de cotizantes, el 77.5% devenga salarios iguales o inferiores a tres salarios mínimos nacionales.

## 2.13 Distribución de Cotizantes por Salario

Al 30 de Junio 2008



En la Gráfica 2.14 se aprecia la distribución de los cotizantes al Sistema Dominicano de Pensiones por tipo de Sistema y por Sector Empleador, este último clasificado en tres grandes grupos: Sector Público Centralizado (SPC), Sector Público Descentralizado (SPD) y Sector Privado (SP). Del gráfico se desprende que alrededor del 75% en promedio durante el trimestre abril – junio 2008, de los cotizantes totales en el Sector Público Centralizado pertenecen al Sistema de Capitalización Individual mientras que el resto corresponde al Sistema de Reparto.

Por otra parte, el 82% de los cotizantes totales en el Sector Público Descentralizado pertenecen al Sistema de Capitalización Individual y el restante 18% corresponde al Sistema de Reparto.

En cambio, en el Sector Privado, los cotizantes en el Sistema de Capitalización Individual representan aproximadamente un 99.2% del total de cotizantes.

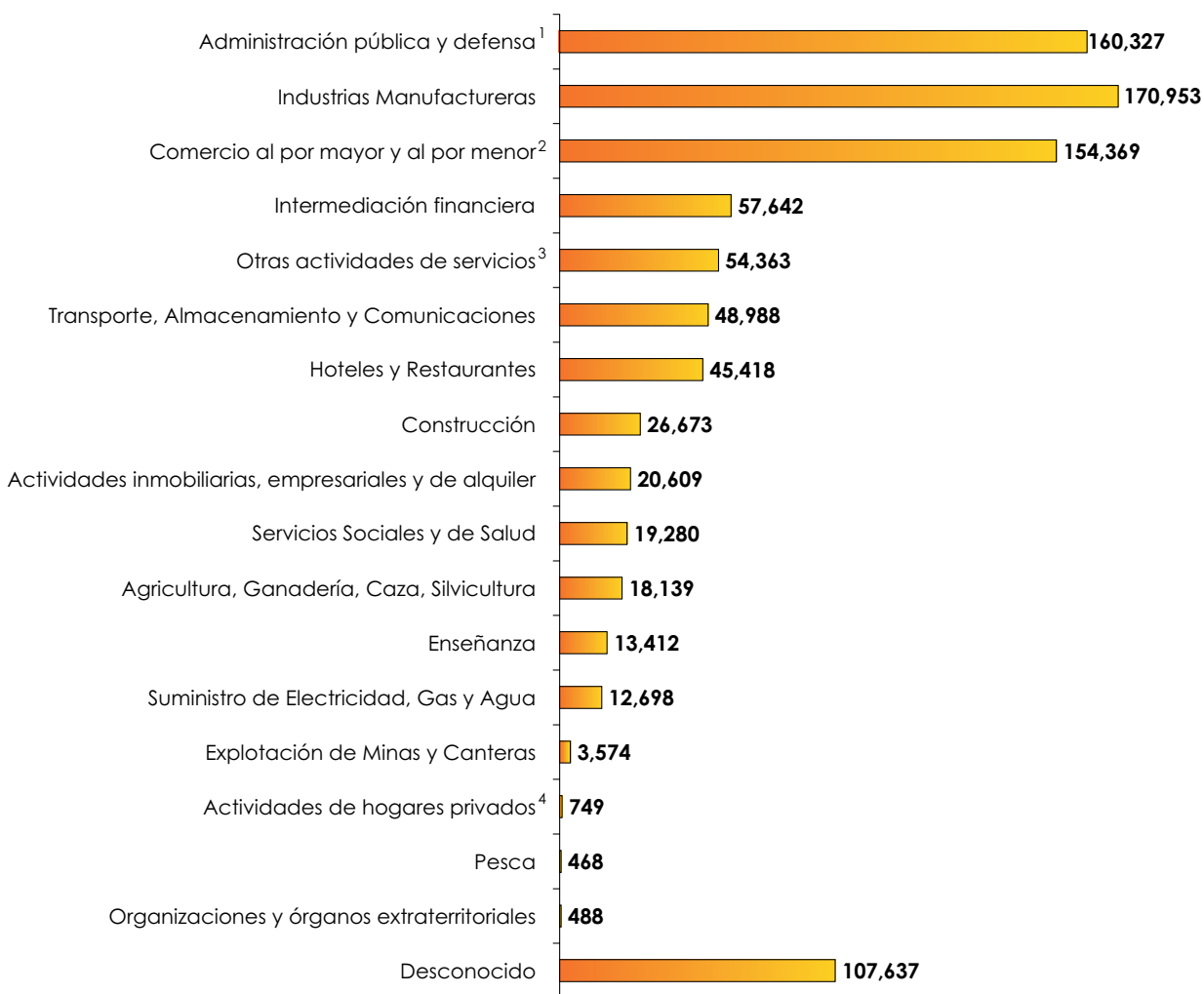
2. El salario mínimo cotizante para el Sistema de Pensiones a abril de 2008 fue de RD\$5,635.00.



En la Gráfica 2.16 se muestra la distribución de cotizantes en el Sistema de Pensiones por Sector Económico<sup>3</sup>. Los sectores de Industrias Manufactureras, Administración Pública y Defensa, Planes de Seguridad Social de Afiliación Obligatoria, y Comercio al por Mayor y Menor, Reparación de Vehículos Automotores, Motocicletas, Efectos Personales y Enseres Domésticos representan un 53% del total de cotizantes.

## 2.16 Distribución de Cotizantes por Sector Económico

Junio 2008



Notas:

1. Administración pública y defensa, planes de Seguridad Social de afiliación obligatoria.

2. Comercio al por mayor y menor, reparación de vehículos automotores, motocicletas, efectos personales y enseres domésticos.

3. Otras actividades de servicios comunitarios, sociales y personales.

4. Actividades de hogares privados como empleadores y actividades no diferenciadas de hogares privados como productores.



Como se observa en la Gráfica 2.17, de los RD\$1,312.4 millones recaudados, los sectores económicos de Administración Pública y Defensa, Planes de Seguridad Social de Afiliación Obligatoria; Industrias Manufactureras y Comercio al por Mayor y Menor, Reparación de Vehículos Automotores, Motocicletas, Efectos Personales y Enseres Domésticos aportaron un total de RD\$734.1 millones que representan un 56% del total.

**2.17 Individualización por Sector Económico**

(RD\$ millones de pesos)  
Junio 2008

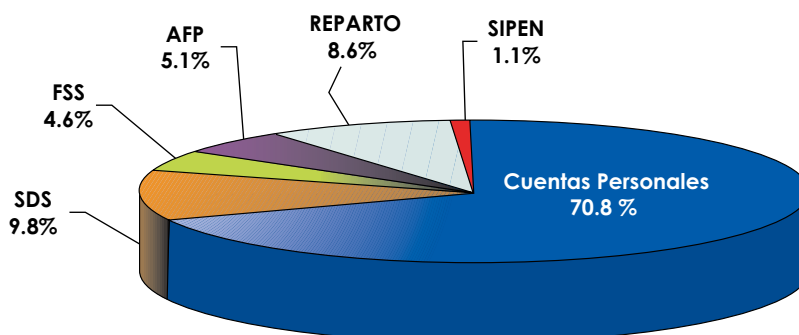


Notas:  
 1. Administración pública y defensa, planes de Seguridad Social de afiliación obligatoria.  
 2. Comercio al por mayor y menor, reparación de vehículos automotores, motocicletas, efectos personales y enseres domésticos.  
 3. Otras actividades de servicios comunitarios, sociales y personales.  
 4. Actividades de hogares privados como empleadores y actividades no diferenciadas de hogares privados como productores.

Del recaudo dispersado a junio de 2008, que asciende a RD\$46,202.6 millones, RD\$32,720.0 millones han sido acreditados a las cuentas individuales de los afiliados representando un total de 70.8%<sup>4</sup>; RD\$4,511.1 millones para la cobertura del Seguro de Discapacidad y Supervivencia, con 9.8% del total; RD\$2,131.5 millones para el Fondo de Solidaridad Social, con 4.6% del total; RD\$2,337.7 millones de comisiones a las AFP, con una participación de 5.1%; RD\$3,979.0 millones al sistema de reparto, con un 8.6% del total; y RD\$523.3 millones para las operaciones de la SIPEN, con el 1.1% del total dispersado.

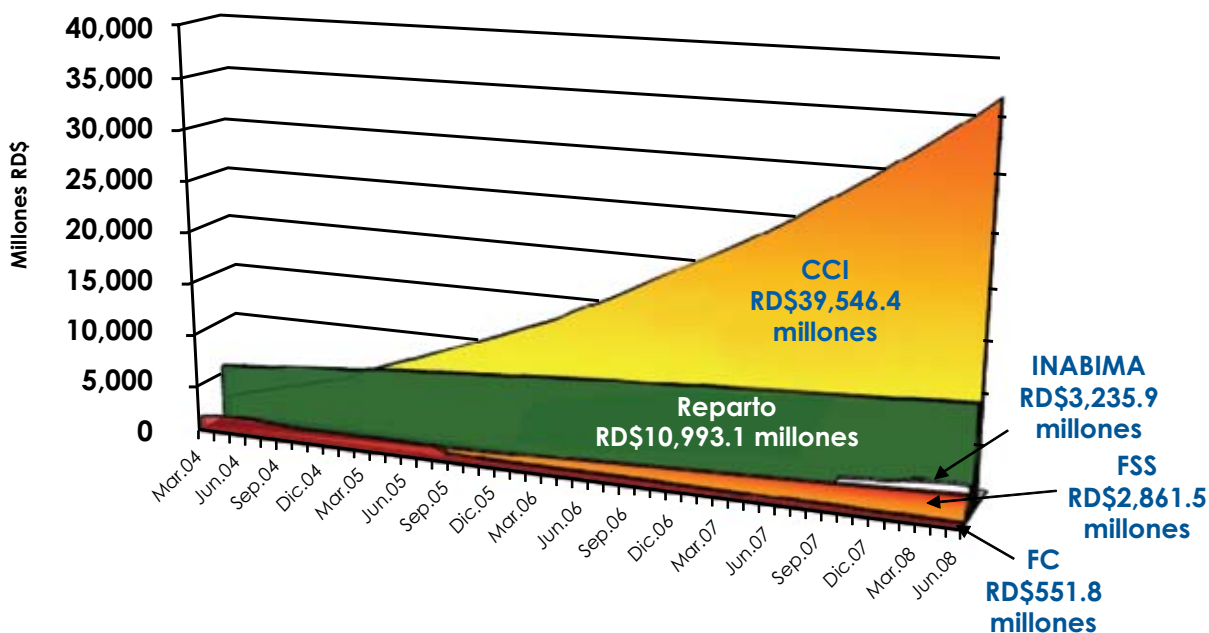
## 2.18 Dispersión por Rubro

Al 30 de Junio de 2008



El Patrimonio de los Fondos de Pensiones existente al 30 de junio de 2008 asciende a RD\$57,188.6 millones, de los cuales un 69.2% corresponde a fondos de capitalización individual (CCI) en cuentas obligatorias, equivalentes a RD\$39,546.4 millones; un 19.2% a planes de reparto, con RD\$10,993.1 millones; un 0.96% a planes complementarios, ascendentes a RD\$551.8 millones; un 5.0% al Fondo de Solidaridad Social, con RD\$2,861.5 millones; y un 5.6% al fondo del Instituto Nacional de Bienestar Magisterial (INABIMA) con RD\$ 3,235.9 millones.

## 2.19 Evolución del Patrimonio de los Fondos de Pensiones

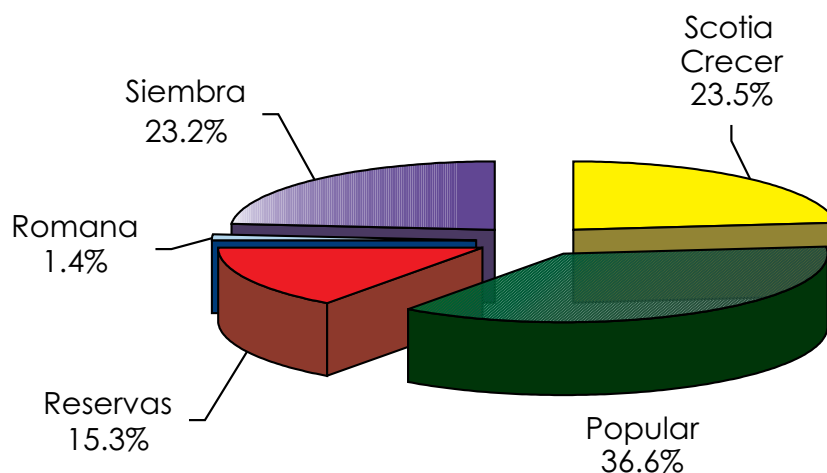


4. Incluye los fondos sustitutos de reparto individualizado (Banco Central y Banco de Reservas).

El patrimonio de los Fondos de Pensiones de Capitalización Individual es administrado por cinco (5) Administradoras de Fondos de Pensiones, AFP. De este total corresponde a AFP Popular RD\$14,478.82 millones, representando un 36.6%, AFP Siembra RD\$9,190.32 millones, representando un 23.2%, Scotia Crecer RD\$9,304.37 millones, representando un 23.5%, AFP Reservas RD\$6,307.13 millones, representando un 15.3% y AFP Romana RD\$535.72 millones, representando un 1.4%.

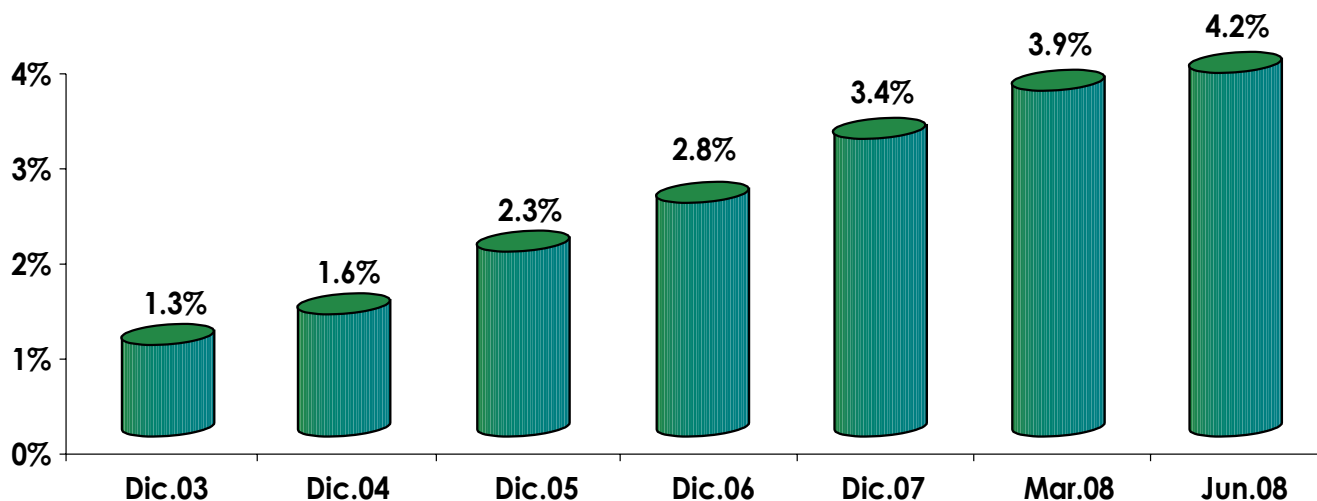
### 2.20 Participación de Mercado de las AFP por Patrimonio de los Fondos Administrados (CCI)

Junio de 2008



Los fondos de pensiones han incrementado considerablemente su incidencia en la economía. En la Gráfica 2.21 se observa que estos fondos constituyen, a junio de 2008, un 4.2% del Producto Interno Bruto<sup>5</sup>.

### 2.21 Evolución de la relación Fondos de Pensiones / PIB

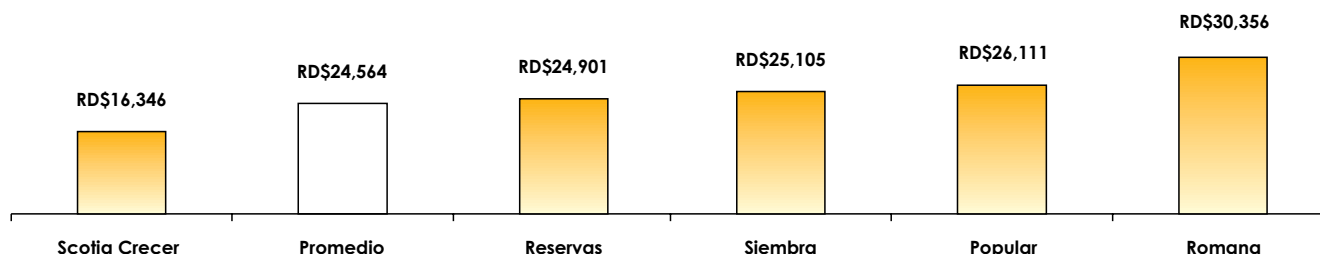


5. El PIB nominal del período Marzo 2008 y Junio 2008 es el PIB nominal obtenido en Diciembre 2007.

La Gráfica 2.22 muestra la relación entre el patrimonio de los fondos de pensiones correspondientes al régimen de capitalización individual y el total de afiliados a dicho régimen. Vale destacar que a Septiembre 2003, la relación promedio era de RD\$732 por afiliado, lo que representa un incremento de RD\$23,831 con respecto a junio 2008, evidenciándose de esta forma una acumulación considerable en menos de cinco años de cotizaciones al sistema previsional.<sup>6</sup>

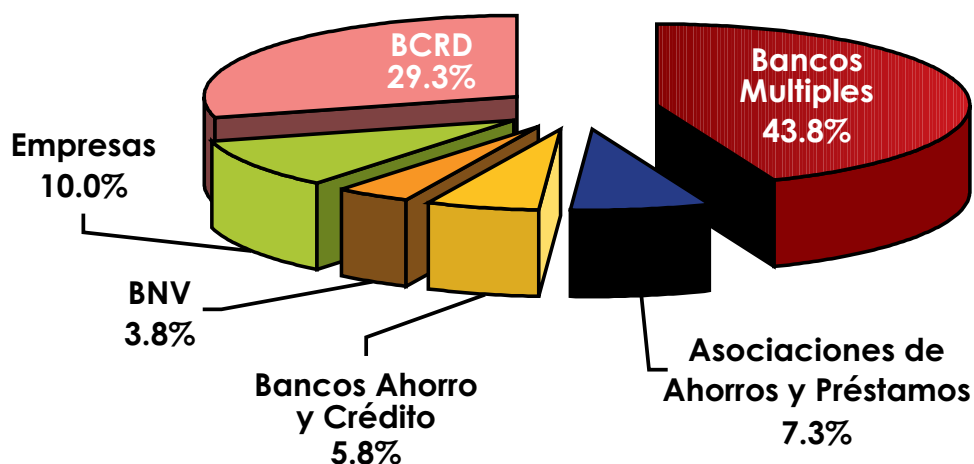
## 2.22 Relación Patrimonio de los Fondos de Pensiones/Afiliados por AFP

Junio de 2008



Las inversiones de los Fondos de Pensiones administrados por las AFP<sup>7</sup> se encuentran colocadas en bancos múltiples, alcanzando RD\$19,875.91 millones a junio 2008, equivalentes a un 43.9% de la cartera de inversiones; en el Banco Central de la República Dominicana, RD\$13,271.89 millones, un 29.3% del total; en asociaciones de ahorros y préstamos, donde la cifra corresponde a RD\$3,296.4 millones, representando un 7.3% del total de la cartera; en bancos de ahorro y crédito alcanzando RD\$ 2,618.3 equivalentes a un 5.8%; en el Banco Nacional de Fomento de la Vivienda y la Producción, con RD\$1,742.48 millones representando un 3.8% y en títulos de deuda de empresas privadas, donde el monto es de RD\$4,522.45 millones, equivalentes a un 10% del total de la cartera de los Fondos de Pensiones.

## 2.23 Composición de la Cartera de Inversiones de los Fondos de Pensiones

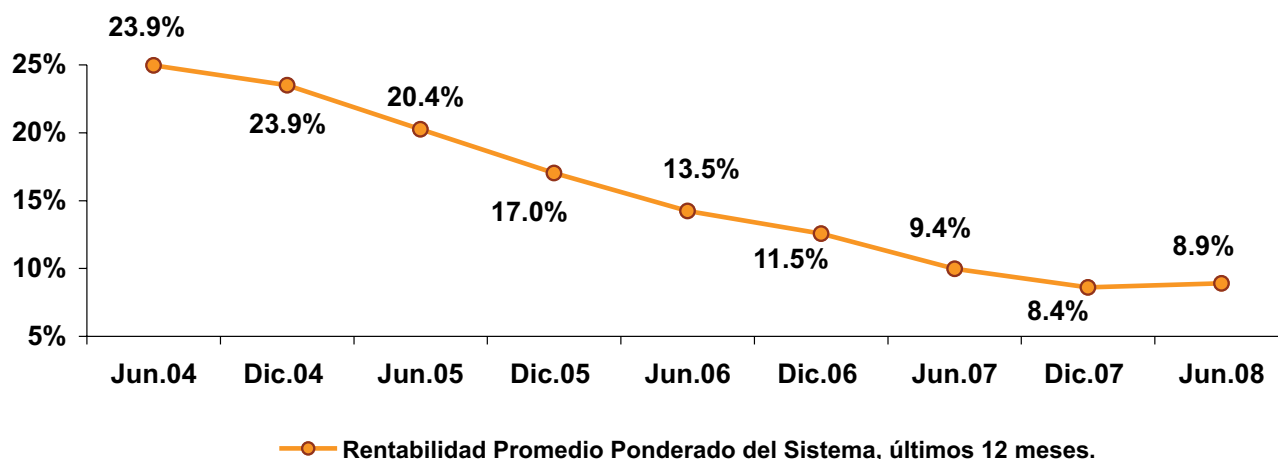


6. Las cotizaciones al Sistema Dominicano de Pensiones bajo el amparo de la Ley 87-01 iniciaron en julio 2003.

7. Incluye Fondos de Capitalización Individual, el Fondo de Reparto Individualizado del Banco de Reservas, el Fondo de Solidaridad Social y los fondos complementarios.


En la Gráfica 2.24 se presenta la evolución de la rentabilidad nominal de los últimos 12 meses de los fondos de pensiones. El nivel de la rentabilidad nominal promedio del sistema se sitúa en 8.9% al 30 de junio de 2008, presentando un comportamiento consistente con la evolución de las tasas de interés en la economía, por lo que los fondos de pensiones continúan siendo la mejor alternativa de ahorro de que disponen los trabajadores dominicanos.

**2.24 Evolución de la Rentabilidad Nominal Promedio de los Fondos de Pensiones**  
(Últimos 12 Meses)



La rentabilidad nominal de los Fondos de Pensiones de Capitalización Individual al 30 de junio de 2008 osciló entre un 7.99% y un 8.75%, con un promedio ponderado de 8.67% sobre la base del patrimonio de los fondos.

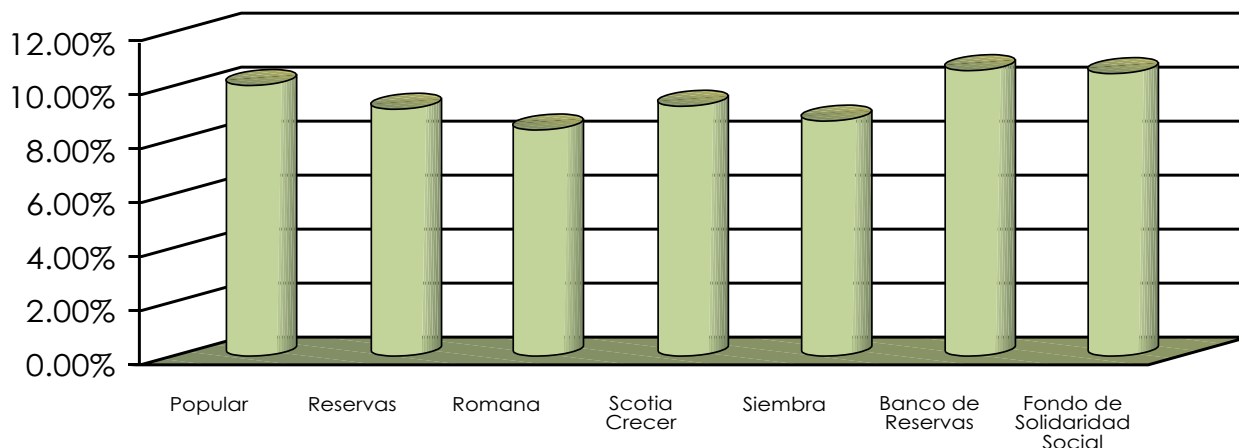
**2.25 Rentabilidad Nominal de los Fondos de Pensiones (CCI)**  
(Promedio últimos 12 meses)



En la gráfica 2.26 se presenta la rentabilidad mensual anualizada de los fondos de pensiones al 30 de junio de 2008. Como se puede observar, la misma oscila entre 8.51% y 10.74%, reflejando así el incremento en las tasas de interés experimentado en los últimos dos meses.

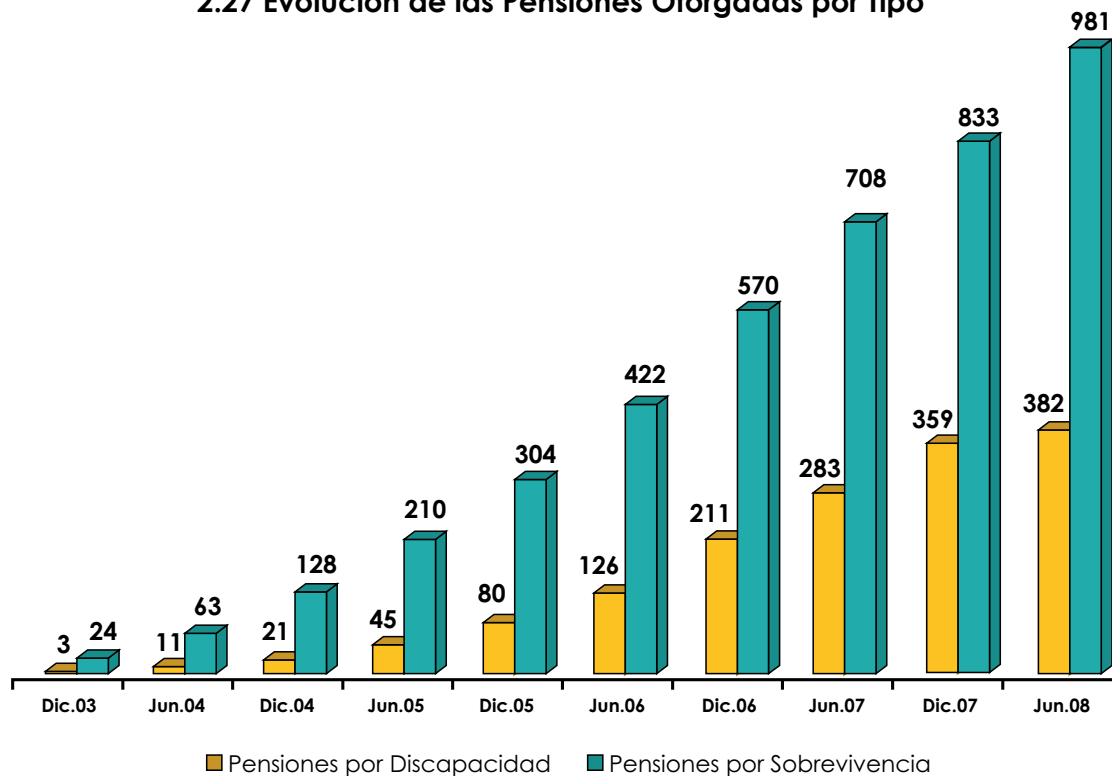
### 2.26 Rentabilidad Mensual Anualizada de los Fondos de Pensiones (CCI)

Al 30 de Junio de 2008



En la Gráfica 2.27, se observa la evolución del otorgamiento de las pensiones de Discapacidad y de Supervivencia. Hasta el 30 de junio de 2008, el sistema previsional ha beneficiado a 382 afiliados con el otorgamiento de una pensión de discapacidad y 2,562 personas han recibido pensiones de supervivencia de 981 afiliados fallecidos, para un total de 2,944 beneficiarios de pensión.

### 2.27 Evolución de las Pensiones Otorgadas por Tipo



---

***Datos Estadísticos***





## 3.1 Afiliados

**Cuadro 3.1.1**  
**Cantidad de Afiliados por AFP**  
**Al término de cada mes**

Concepto	Abril		Mayo		Junio	
	Cantidad	Porcentaje	Cantidad	Porcentaje	Cantidad	Porcentaje
Popular	544,014	29.20%	549,875	29.23%	554,504	29.25%
Reservas	239,750	12.87%	241,296	12.82%	242,443	12.79%
Romana	17,488	0.94%	17,579	0.93%	17,648	0.93%
Scotia Crecer	556,181	29.86%	563,522	29.95%	569,224	30.02%
Siembra	359,049	19.27%	363,023	19.29%	366,070	19.31%
<b>Subtotal AFP</b>	<b>1,716,482</b>	<b>92.14%</b>	<b>1,735,295</b>	<b>92.23%</b>	<b>1,749,889</b>	<b>92.29%</b>
Banco Central	1,562	0.08%	1,560	0.08%	1,560	0.08%
Banco de Reservas	2,928	0.16%	2,925	0.16%	2,918	0.15%
<b>Reparto Individualizado</b>	<b>4,490</b>	<b>0.24%</b>	<b>4,485</b>	<b>0.24%</b>	<b>4,478</b>	<b>0.24%</b>
Secretaría de Hacienda	141,953	7.62%	141,724	7.53%	141,647	7.47%
<b>Total</b>	<b>1,862,925</b>	<b>100.00%</b>	<b>1,881,504</b>	<b>100.00%</b>	<b>1,896,014</b>	<b>100.00%</b>

Fuente: UNIPAGO

**Cuadro 3.1.2**  
**Cantidad de Afiliaciones Mensuales**  
**Trimestre Abril - Junio 2008**

Concepto	Abril		Mayo		Junio	
	Cantidad	Porcentaje	Cantidad	Porcentaje	Cantidad	Porcentaje
Popular	5,500	34.48%	5,861	31.55%	4,629	31.90%
Reservas	1,418	8.89%	1,546	8.32%	1,147	7.90%
Romana	98	0.61%	91	0.49%	69	0.48%
Scotia Crecer	5,984	37.51%	7,341	39.51%	5,702	39.30%
Siembra	3,380	21.19%	3,974	21.39%	3,047	21.00%
<b>Subtotal AFP</b>	<b>16,380</b>	<b>102.68%</b>	<b>18,813</b>	<b>101.26%</b>	<b>14,594</b>	<b>100.58%</b>
Banco Central	-2	-0.01%	-2	-0.01%	0	0.00%
Banco de Reservas	-6	-0.04%	-3	-0.02%	-7	-0.05%
<b>Reparto Individualizado</b>	<b>(8)</b>	<b>-0.05%</b>	<b>(5)</b>	<b>-0.03%</b>	<b>(7)</b>	<b>-0.05%</b>
Secretaría de Hacienda	-419	-2.63%	-229	-1.23%	-77	-0.53%
<b>Total</b>	<b>15,953</b>	<b>100.00%</b>	<b>18,579</b>	<b>100.00%</b>	<b>14,510</b>	<b>100.00%</b>

Fuente: UNIPAGO

**Cuadro 3.1.3.a**  
**Distribución de Afiliados por AFP y Rango de Edad**  
**Al 30 de Junio de 2008**

Concepto	Hasta 19	20-24	25-29	30-34	35-39	40-44	45-49	50-54	55-59	60 ó más	Total
Popular	44,206	131,060	109,571	87,038	66,825	45,995	28,550	18,299	10,916	12,044	554,504
Reservas	6,284	30,730	35,377	33,988	34,638	32,655	25,916	18,535	12,034	12,286	242,443
Romana	1,163	2,365	2,184	2,201	2,162	1,930	1,645	1,323	997	1,678	17,648
Scolia Crecer	37,592	130,742	113,827	88,204	67,717	48,197	32,204	21,718	13,667	15,356	569,224
Siembra	19,373	79,014	74,466	58,858	46,090	32,752	21,912	14,651	8,918	10,036	366,070
<b>Subtotal AFP</b>	<b>108,618</b>	<b>373,911</b>	<b>335,425</b>	<b>270,289</b>	<b>217,432</b>	<b>161,529</b>	<b>110,227</b>	<b>74,526</b>	<b>46,532</b>	<b>51,400</b>	<b>1,749,889</b>
Banco Central	-	28	99	166	309	379	291	196	69	23	1,560
Banco de Reservas	-	186	461	605	682	451	291	179	43	20	2,918
<b>Reparto Individualizado</b>	<b>-</b>	<b>214</b>	<b>560</b>	<b>771</b>	<b>991</b>	<b>830</b>	<b>582</b>	<b>375</b>	<b>112</b>	<b>43</b>	<b>4,478</b>
Secretaría de Hacienda	139	2,987	7,731	11,368	16,047	20,321	23,080	20,076	14,206	25,692	141,647
<b>Total</b>	<b>108,757</b>	<b>377,112</b>	<b>343,716</b>	<b>282,428</b>	<b>234,470</b>	<b>182,880</b>	<b>133,889</b>	<b>94,977</b>	<b>60,850</b>	<b>77,135</b>	<b>1,896,014</b>

Fuente: UNIPAGO

**Cuadro 3.1.3.b**  
**Participación de Afiliados por Rango de Edad según AFP**  
**Al 30 de Junio de 2008**

Concepto	Hasta 19	20-24	25-29	30-34	35-39	40-44	45-49	50-54	55-59	60 ó más	Total
Popular	7,97%	23,64%	19,76%	15,70%	12,05%	8,29%	5,15%	3,30%	1,97%	2,17%	100,00%
Reservas	2,59%	12,68%	14,59%	14,02%	14,29%	13,47%	10,69%	7,65%	4,96%	5,07%	100,00%
Romana	6,59%	13,40%	12,38%	12,47%	12,25%	10,94%	9,32%	7,50%	5,65%	9,51%	100,00%
Scotia Crecer	6,60%	22,97%	20,00%	15,50%	11,90%	8,47%	5,66%	3,82%	2,40%	2,70%	100,00%
Siembra	5,29%	21,58%	20,34%	16,08%	12,59%	8,95%	5,99%	4,00%	2,44%	2,74%	100,00%
<b>Subtotal AFP</b>	<b>6,21%</b>	<b>21,37%</b>	<b>19,17%</b>	<b>15,45%</b>	<b>12,43%</b>	<b>9,23%</b>	<b>6,30%</b>	<b>4,26%</b>	<b>2,66%</b>	<b>2,94%</b>	<b>100,00%</b>
Banco Central	0,00%	1,79%	6,35%	10,64%	19,81%	24,29%	18,65%	12,56%	4,42%	1,47%	100,00%
Banco de Reservas	0,00%	6,37%	15,80%	20,73%	23,37%	15,46%	9,97%	6,13%	1,47%	0,69%	100,00%
<b>Reporto Individualizado</b>	<b>0,00%</b>	<b>4,78%</b>	<b>12,51%</b>	<b>17,22%</b>	<b>22,13%</b>	<b>18,54%</b>	<b>13,00%</b>	<b>8,37%</b>	<b>2,50%</b>	<b>0,96%</b>	<b>100,00%</b>
Secretaría de Hacienda	0,10%	2,11%	5,46%	8,03%	11,33%	14,35%	16,29%	14,17%	10,03%	18,14%	100,00%
<b>Total</b>	<b>5,74%</b>	<b>19,89%</b>	<b>18,13%</b>	<b>14,90%</b>	<b>12,37%</b>	<b>9,63%</b>	<b>7,06%</b>	<b>5,01%</b>	<b>3,21%</b>	<b>4,07%</b>	<b>100,00%</b>

Cuadro 3.1.4.a  
Distribución de Afiliados por AFP y Género  
Al término de cada mes

Concepto	Abril		Mayo		Junio	
	Hombres	Mujeres	Total	Hombres	Mujeres	Total
Popular	325,124	218,890	544,014	328,636	221,239	549,875
Reservas	131,925	107,825	239,750	132,701	108,595	241,296
Romana	14,185	3,303	17,488	14,254	3,325	17,579
Scottia Crecer	336,453	219,728	556,181	341,050	222,472	563,522
Siembra	220,063	138,986	359,049	222,467	140,556	363,023
<b>Subtotal AFP</b>	<b>1,027,750</b>	<b>688,732</b>	<b>1,716,482</b>	<b>1,039,108</b>	<b>696,187</b>	<b>1,735,295</b>
Banco Central	914	648	1,562	912	648	1,560
Banco de Reservas	1,596	1,332	2,928	1,595	1,330	2,925
<b>Reparto Individualizado</b>	<b>2,510</b>	<b>1,980</b>	<b>4,490</b>	<b>2,507</b>	<b>1,978</b>	<b>4,485</b>
Secretaría de Hacienda	64,541	77,412	141,953	64,402	77,322	141,724
<b>Total</b>	<b>1,094,801</b>	<b>768,124</b>	<b>1,862,925</b>	<b>1,106,017</b>	<b>775,487</b>	<b>1,881,504</b>
				<b>1,114,530</b>	<b>781,484</b>	<b>1,896,014</b>

Fuente: UNIPAGO

**Cuadro 3.1.4.b**  
**Participación de Afiliados por Género según AFP**  
 Al término de cada mes

Concepto	Abril		Mayo		Junio	
	Hombres	Mujeres	Total	Hombres	Mujeres	Total
Popular	59.76%	40.24%	100.00%	59.77%	40.23%	100.00%
Reservas	55.03%	44.97%	100.00%	55.00%	45.00%	100.00%
Romana	81.11%	18.89%	100.00%	81.09%	18.91%	100.00%
Scotia Crecer	60.49%	39.51%	100.00%	60.52%	39.48%	100.00%
Siembra	61.29%	38.71%	100.00%	61.28%	38.72%	100.00%
<b>Subtotal AFP</b>	<b>59.88%</b>	<b>40.12%</b>	<b>100.00%</b>	<b>59.88%</b>	<b>40.12%</b>	<b>100.00%</b>
Banco Central	58.51%	41.49%	100.00%	58.46%	41.54%	100.00%
Banco de Reservas	54.51%	45.49%	100.00%	54.53%	45.47%	100.00%
<b>Reparto Individualizado</b>	<b>55.90%</b>	<b>44.10%</b>	<b>100.00%</b>	<b>55.90%</b>	<b>44.10%</b>	<b>100.00%</b>
Secretaría de Hacienda	45.47%	54.53%	100.00%	45.44%	54.56%	100.00%
<b>Total</b>	<b>58.77%</b>	<b>41.23%</b>	<b>100.00%</b>	<b>58.78%</b>	<b>41.22%</b>	<b>100.00%</b>

**Cuadro**  
**Distribución de Afiliados**  
**Al 30 de**

Provincia	Popular		Reservas		Romana	
	Cantidad	Porcentaje	Cantidad	Porcentaje	Cantidad	Porcentaje
Distrito Nacional	200,248	36.12%	90,963	37.60%	60	0.35%
Azua	3,518	0.63%	2,993	1.24%	8	0.05%
Bahoruco	1,069	0.19%	1,556	0.64%	-	0.00%
Barahona	2,319	0.42%	5,673	2.35%	-	0.00%
Dajabón	899	0.16%	1,400	0.58%	1	0.01%
Duarte	6,962	1.26%	4,949	2.05%	1	0.01%
El Seybo	2,235	0.40%	782	0.32%	876	5.06%
Elias Piña	435	0.08%	720	0.30%	-	0.00%
Españillat	14,672	2.65%	3,414	1.41%	1	0.01%
Hato Mayor	4,212	0.76%	1,676	0.69%	21	0.12%
Independencia	753	0.14%	1,357	0.56%	-	0.00%
La Altagracia	18,515	3.34%	1,324	0.55%	942	5.44%
La Romana	18,291	3.30%	2,636	1.09%	10,328	59.63%
La Vega	14,822	2.67%	5,626	2.33%	5	0.03%
María Trinidad Sánchez	1,911	0.34%	2,212	0.91%	-	0.00%
Monseñor Nouel	7,907	1.43%	3,070	1.27%	2	0.01%
Monte Plata	3,272	0.59%	1,301	0.54%	4	0.02%
Montecristi	1,843	0.33%	1,931	0.80%	-	0.00%
Pedernales	324	0.06%	1,184	0.49%	-	0.00%
Peravia	4,297	0.78%	1,951	0.81%	3	0.02%
Puerto Plata	20,880	3.77%	4,516	1.87%	9	0.05%
Salcedo	1,024	0.18%	2,654	1.10%	-	0.00%
Samaná	2,138	0.39%	1,179	0.49%	1	0.01%
San Cristóbal	39,061	7.05%	10,087	4.17%	43	0.25%
San José de Ocoa	391	0.07%	467	0.19%	-	0.00%
San Juan	3,025	0.55%	3,264	1.35%	1	0.01%
San Pedro de Macorís	19,765	3.57%	5,601	2.32%	277	1.60%
Sánchez Ramírez	3,468	0.63%	3,240	1.34%	-	0.00%
Santiago	84,962	15.33%	21,242	8.78%	-	0.00%
Santiago Rodríguez	640	0.12%	1,442	0.60%	-	0.00%
Santo Domingo	67,319	12.14%	47,634	19.69%	584	3.37%
Valverde	3,174	0.57%	3,265	1.35%	-	0.00%
Sin información	-	0.00%	595	0.25%	4,153	23.98%
<b>Total</b>	<b>554,351</b>	<b>100.00%</b>	<b>241,904</b>	<b>100.00%</b>	<b>17,320</b>	<b>100.00%</b>

Fuente: AFP

**3.1.5**  
**de las AFP por Provincia**  
**Junio de 2008**

<b>Scotia Crecer</b>		<b>Siembra</b>		<b>Total</b>	
Cantidad	Porcentaje	Cantidad	Porcentaje	Cantidad	Porcentaje
149,538	26.29%	160,019	43.72%	<b>600,828</b>	<b>34.36%</b>
3,498	0.61%	4,834	1.32%	<b>14,851</b>	<b>0.85%</b>
1,577	0.28%	981	0.27%	<b>5,183</b>	<b>0.30%</b>
4,517	0.79%	3,749	1.02%	<b>16,258</b>	<b>0.93%</b>
678	0.12%	535	0.15%	<b>3,513</b>	<b>0.20%</b>
6,735	1.18%	4,111	1.12%	<b>22,758</b>	<b>1.30%</b>
1,187	0.21%	1,033	0.28%	<b>6,113</b>	<b>0.35%</b>
562	0.10%	312	0.09%	<b>2,029</b>	<b>0.12%</b>
6,951	1.22%	3,123	0.85%	<b>28,161</b>	<b>1.61%</b>
2,006	0.35%	1,098	0.30%	<b>9,013</b>	<b>0.52%</b>
624	0.11%	337	0.09%	<b>3,071</b>	<b>0.18%</b>
13,066	2.30%	4,814	1.32%	<b>38,661</b>	<b>2.21%</b>
21,032	3.70%	7,402	2.02%	<b>59,689</b>	<b>3.41%</b>
17,941	3.15%	10,277	2.81%	<b>48,671</b>	<b>2.78%</b>
3,620	0.64%	750	0.20%	<b>8,493</b>	<b>0.49%</b>
5,830	1.02%	5,833	1.59%	<b>22,642</b>	<b>1.29%</b>
3,331	0.59%	1,655	0.45%	<b>9,563</b>	<b>0.55%</b>
2,311	0.41%	1,448	0.40%	<b>7,533</b>	<b>0.43%</b>
461	0.08%	471	0.13%	<b>2,440</b>	<b>0.14%</b>
6,880	1.21%	3,526	0.96%	<b>16,657</b>	<b>0.95%</b>
14,005	2.46%	10,256	2.80%	<b>49,666</b>	<b>2.84%</b>
1,793	0.32%	994	0.27%	<b>6,465</b>	<b>0.37%</b>
2,378	0.42%	767	0.21%	<b>6,463</b>	<b>0.37%</b>
27,589	4.85%	11,629	3.18%	<b>88,409</b>	<b>5.06%</b>
876	0.15%	74	0.02%	<b>1,808</b>	<b>0.10%</b>
4,174	0.73%	2,105	0.58%	<b>12,569</b>	<b>0.72%</b>
23,813	4.19%	11,546	3.15%	<b>61,002</b>	<b>3.49%</b>
3,133	0.55%	903	0.25%	<b>10,744</b>	<b>0.61%</b>
87,655	15.41%	42,972	11.74%	<b>236,831</b>	<b>13.55%</b>
666	0.12%	221	0.06%	<b>2,969</b>	<b>0.17%</b>
134,420	23.63%	764	0.21%	<b>250,721</b>	<b>14.34%</b>
15,983	2.81%	2,740	0.75%	<b>25,162</b>	<b>1.44%</b>
-	0.00%	64,750	17.69%	<b>69,498</b>	<b>3.97%</b>
<b>568,830</b>	<b>100.00%</b>	<b>366,029</b>	<b>100.00%</b>	<b>1,748,434</b>	<b>100.00%</b>

**Cuadro 3.1.6**  
**Distribución de Afiliados por Cantidad de Cotizaciones Mensuales\***  
**Al 30 de Junio de 2008**

Concepto	Hasta 7		8-11		12-24		25 ó más		Total	
	Cantidad	Porcentaje	Cantidad	Porcentaje	Cantidad	Porcentaje	Cantidad	Porcentaje	Cantidad	Porcentaje
Popular	120,731	29.34%	47,451	28.92%	110,618	28.34%	270,033	30.18%	548,833	29.50%
Reservas	44,556	10.83%	18,405	11.22%	59,078	15.13%	116,483	13.02%	238,522	12.82%
Romana	2,650	0.64%	907	0.55%	2,471	0.63%	11,530	1.29%	17,558	0.94%
Scotia Crecer	148,182	36.01%	58,608	35.71%	120,184	30.79%	235,585	26.33%	562,559	30.23%
Siembra	84,551	20.55%	32,376	19.73%	72,104	18.47%	170,003	19.00%	359,034	19.30%
<b>Subtotal AFP</b>	<b>400,670</b>	<b>97.38%</b>	<b>157,747</b>	<b>96.13%</b>	<b>364,455</b>	<b>93.36%</b>	<b>803,634</b>	<b>89.82%</b>	<b>1,726,506</b>	<b>92.79%</b>
Banco Central	55	0.01%	4	0.00%	110	0.03%	1,320	0.15%	1,489	0.08%
Banco de Reservas	13	0.00%	23	0.01%	28	0.01%	2,850	0.32%	2,914	0.16%
<b>Reparto Individualizado</b>	<b>68</b>	<b>0.02%</b>	<b>27</b>	<b>0.02%</b>	<b>138</b>	<b>0.04%</b>	<b>4,170</b>	<b>0.47%</b>	<b>4,403</b>	<b>0.24%</b>
Secretaría de Hacienda	10,732	2.61%	6,329	3.86%	25,779	6.60%	86,960	9.72%	129,800	6.98%
<b>Total</b>	<b>411,470</b>	<b>100.00%</b>	<b>164,103</b>	<b>100.00%</b>	<b>390,372</b>	<b>100.00%</b>	<b>894,764</b>	<b>100.00%</b>	<b>1,860,709</b>	<b>100.00%</b>

\*No se consideran en este cuadro los trabajadores afiliados a inicios de 2003 que no han registrado cotizaciones.

Fuente: UNIPAGO



## 3.2 Cotizantes

**Cuadro 3.2.1**  
**Cantidad de Cotizantes por AFP**  
**Trimestre Abril - Junio 2008**

Concepto	Abril		Mayo		Junio	
	Cantidad	Porcentaje	Cantidad	Porcentaje	Cantidad	Porcentaje
Popular	280,437	31.76%	293,192	32.28%	293,494	32.05%
Reservas	119,780	13.57%	123,696	13.62%	125,504	13.70%
Romana	11,135	1.26%	11,206	1.23%	11,026	1.20%
Scotia Crecer	247,657	28.05%	257,039	28.30%	258,265	28.20%
Siembra	176,887	20.04%	182,423	20.08%	182,574	19.94%
<b>Subtotal AFP</b>	<b>835,896</b>	<b>94.68%</b>	<b>867,556</b>	<b>95.51%</b>	<b>870,863</b>	<b>95.09%</b>
Banco Central	1,141	0.13%	1,142	0.13%	1,141	0.12%
Banco de Reservas	2,788	0.32%	2,783	0.31%	2,778	0.30%
<b>Reparto Individualizado</b>	<b>3,929</b>	<b>0.45%</b>	<b>3,925</b>	<b>0.43%</b>	<b>3,919</b>	<b>0.43%</b>
Secretaría de Hacienda	38,416	4.35%	35,691	3.93%	39,442	4.31%
Sin información	4,637	0.53%	1,159	0.13%	1,563	0.17%
<b>Total</b>	<b>882,878</b>	<b>100.00%</b>	<b>908,331</b>	<b>100.00%</b>	<b>915,787</b>	<b>100.00%</b>

Fuente: UNIPAGO

**Cuadro**  
**Distribución de Cotizantes**  
**Abril**

Concepto	Hasta 19	20-24	25-29	30-34	35-39
Popular	7,572	48,863	54,704	47,878	40,127
Reservas	951	10,291	17,598	16,604	16,924
Romana	162	1,115	1,224	1,350	1,438
Scotia Crecer	5,182	41,036	52,853	42,915	34,167
Siembra	2,909	23,809	36,790	31,845	26,354
<b>Subtotal AFP</b>	<b>16,776</b>	<b>125,114</b>	<b>163,169</b>	<b>140,592</b>	<b>119,010</b>
Banco Central	-	-	41	100	179
Banco de Reservas	-	12	219	474	670
<b>Reparto Individualizado</b>	<b>-</b>	<b>12</b>	<b>260</b>	<b>574</b>	<b>849</b>
Secretaría de Hacienda	-	60	700	1,669	2,896
Sin información	827	1,321	614	452	351
<b>Total</b>	<b>17,603</b>	<b>126,507</b>	<b>164,743</b>	<b>143,287</b>	<b>123,106</b>

Fuente: UNIPAGO

**Cuadro**  
**Distribución de Cotizantes**  
**Mayo**

Concepto	Hasta 19	20-24	25-29	30-34	35-39
Popular	8,182	51,311	57,415	50,037	41,891
Reservas	997	10,537	17,951	17,048	17,353
Romana	159	1,154	1,229	1,354	1,443
Scotia Crecer	5,668	42,477	54,831	44,341	35,405
Siembra	3,087	24,414	37,859	32,914	27,284
<b>Subtotal AFP</b>	<b>18,093</b>	<b>129,893</b>	<b>169,285</b>	<b>145,694</b>	<b>123,376</b>
Banco Central	-	-	40	97	179
Banco de Reservas	-	9	208	476	666
<b>Reparto Individualizado</b>	<b>-</b>	<b>9</b>	<b>248</b>	<b>573</b>	<b>845</b>
Secretaría de Hacienda	-	56	658	1,483	2,523
Sin información	176	320	156	104	112
<b>Total</b>	<b>18,269</b>	<b>130,278</b>	<b>170,347</b>	<b>147,854</b>	<b>126,856</b>

Fuente: UNIPAGO

**Cuadro**  
**Distribución de Cotizantes**  
**Junio**

Concepto	Hasta 19	20-24	25-29	30-34	35-39
Popular	8,134	51,087	57,373	49,939	41,950
Reservas	1,018	10,415	18,118	17,153	17,518
Romana	141	1,108	1,191	1,336	1,427
Scotia Crecer	5,764	42,666	54,898	44,325	35,652
Siembra	3,092	24,132	37,864	32,898	27,200
<b>Subtotal AFP</b>	<b>18,149</b>	<b>129,408</b>	<b>169,444</b>	<b>145,651</b>	<b>123,747</b>
Banco Central	-	-	39	96	176
Banco de Reservas	-	8	199	473	658
<b>Reparto Individualizado</b>	<b>-</b>	<b>8</b>	<b>238</b>	<b>569</b>	<b>834</b>
Secretaría de Hacienda	-	49	689	1,639	2,883
Sin información	245	469	232	163	112
<b>Total</b>	<b>18,394</b>	<b>129,934</b>	<b>170,603</b>	<b>148,022</b>	<b>127,576</b>

Fuente: UNIPAGO

**3.2.2.a**  
**por AFP y Rango de Edad**  
**de 2008**

40-44	45-49	50-54	55-59	60-64	65 ó más	Total
31,459	20,192	13,300	8,108	4,347	3,887	<b>280,437</b>
17,316	14,974	10,646	6,734	3,860	3,882	<b>119,780</b>
1,444	1,246	1,088	847	575	646	<b>11,135</b>
26,590	17,353	11,958	7,339	4,141	4,123	<b>247,657</b>
20,553	13,694	9,260	5,792	3,059	2,822	<b>176,887</b>
<b>97,362</b>	<b>67,459</b>	<b>46,252</b>	<b>28,820</b>	<b>15,982</b>	<b>15,360</b>	<b>835,896</b>
341	261	146	56	13	4	<b>1,141</b>
658	399	259	80	10	7	<b>2,788</b>
<b>999</b>	<b>660</b>	<b>405</b>	<b>136</b>	<b>23</b>	<b>11</b>	<b>3,929</b>
4,916	6,163	7,277	5,628	3,633	5,474	<b>38,416</b>
344	230	178	126	78	116	<b>4,637</b>
<b>103,621</b>	<b>74,512</b>	<b>54,112</b>	<b>34,710</b>	<b>19,716</b>	<b>20,961</b>	<b>882,878</b>

**3.2.2.b**  
**por AFP y Rango de Edad**  
**de 2008**

40-44	45-49	50-54	55-59	60-64	65 ó más	Total
32,649	21,022	13,774	8,395	4,466	4,050	<b>293,192</b>
17,814	15,583	11,157	7,063	4,110	4,083	<b>123,696</b>
1,462	1,256	1,091	842	570	646	<b>11,206</b>
27,464	17,962	12,388	7,674	4,409	4,420	<b>257,039</b>
21,152	14,182	9,520	5,868	3,215	2,928	<b>182,423</b>
<b>100,541</b>	<b>70,005</b>	<b>47,930</b>	<b>29,842</b>	<b>16,770</b>	<b>16,127</b>	<b>867,556</b>
340	263	148	56	15	4	<b>1,142</b>
658	406	262	81	10	7	<b>2,783</b>
<b>998</b>	<b>669</b>	<b>410</b>	<b>137</b>	<b>25</b>	<b>11</b>	<b>3,925</b>
4,237	5,470	6,716	5,318	3,616	5,614	<b>35,691</b>
84	57	42	45	36	27	<b>1,159</b>
<b>105,860</b>	<b>76,201</b>	<b>55,098</b>	<b>35,342</b>	<b>20,447</b>	<b>21,779</b>	<b>908,331</b>

**3.2.2.c**  
**por AFP y Rango de Edad**  
**de 2008**

40-44	45-49	50-54	55-59	60-64	65 ó más	Total
32,886	21,208	13,869	8,428	4,517	4,103	<b>293,494</b>
18,029	15,904	11,428	7,270	4,286	4,365	<b>125,504</b>
1,416	1,275	1,080	845	568	639	<b>11,026</b>
27,603	18,233	12,469	7,774	4,497	4,384	<b>258,265</b>
21,146	14,351	9,675	5,989	3,224	3,003	<b>182,574</b>
<b>101,080</b>	<b>70,971</b>	<b>48,521</b>	<b>30,306</b>	<b>17,092</b>	<b>16,494</b>	<b>870,863</b>
340	264	149	58	15	4	<b>1,141</b>
666	409	261	87	10	7	<b>2,778</b>
<b>1,006</b>	<b>673</b>	<b>410</b>	<b>145</b>	<b>25</b>	<b>11</b>	<b>3,919</b>
4,838	6,211	7,457	5,832	3,864	5,980	<b>39,442</b>
99	76	60	41	26	40	<b>1,563</b>
<b>107,023</b>	<b>77,931</b>	<b>56,448</b>	<b>36,324</b>	<b>21,007</b>	<b>22,525</b>	<b>915,787</b>

Cuadro 3.2.3.a  
Distribución de Cotizantes por AFP y Género  
Trimestre Abril - Junio 2008

Concepto	Abril		Mayo		Junio	
	Hombres	Mujeres	Total	Hombres	Mujeres	Total
Popular	170,276	110,161	280,437	177,475	115,717	293,192
Reservas	62,106	57,674	119,780	64,902	58,794	123,696
Romana	9,178	1,957	11,135	9,282	1,924	11,206
Scotia Crecer	156,460	91,197	247,657	162,187	94,852	257,039
Siembra	110,110	66,777	176,887	113,356	69,067	182,423
<b>Subtotal AFP</b>	<b>508,130</b>	<b>327,766</b>	<b>835,896</b>	<b>527,202</b>	<b>340,354</b>	<b>867,556</b>
Banco Central	645	496	1,141	645	497	1,142
Banco de Reservas	1,507	1,281	2,788	1,506	1,277	2,783
<b>Reparto Individualizado</b>	<b>2,152</b>	<b>1,777</b>	<b>3,929</b>	<b>2,151</b>	<b>1,774</b>	<b>3,925</b>
Secretaría de Hacienda	16,867	21,549	38,416	16,598	19,093	35,691
Sin Información	2,949	1,688	4,637	739	420	1,159
<b>Total</b>	<b>530,098</b>	<b>352,780</b>	<b>882,878</b>	<b>546,690</b>	<b>361,641</b>	<b>908,331</b>
				<b>550,430</b>	<b>365,357</b>	<b>915,787</b>

Fuente: UNIPAGO

Cuadro 3.2.3.b  
Participación de Cotizantes por Género según AFP  
Trimestre Abril - Junio 2008

Concepto	Abril			Mayo			Junio		
	Hombres	Mujeres	Total	Hombres	Mujeres	Total	Hombres	Mujeres	Total
Popular	60.72%	39.28%	100.00%	60.53%	39.47%	100.00%	60.47%	39.53%	100.00%
Reservas	51.85%	48.15%	100.00%	52.47%	47.53%	100.00%	52.70%	47.30%	100.00%
Romana	82.42%	17.58%	100.00%	82.83%	17.17%	100.00%	82.72%	17.28%	100.00%
Scotia Greer	63.18%	36.82%	100.00%	63.10%	36.90%	100.00%	63.09%	36.91%	100.00%
Siembra	62.25%	37.75%	100.00%	62.14%	37.86%	100.00%	62.28%	37.72%	100.00%
<b>Subtotal AFP</b>	<b>60.79%</b>	<b>39.21%</b>	<b>100.00%</b>	<b>60.77%</b>	<b>39.23%</b>	<b>100.00%</b>	<b>60.79%</b>	<b>39.21%</b>	<b>100.00%</b>
Banco Central	56.53%	43.47%	100.00%	56.48%	43.52%	100.00%	56.44%	43.56%	100.00%
Banco de Reservas	54.05%	45.95%	100.00%	54.11%	45.89%	100.00%	54.14%	45.86%	100.00%
<b>Reparto Individualizado</b>	<b>54.77%</b>	<b>45.23%</b>	<b>100.00%</b>	<b>54.80%</b>	<b>45.20%</b>	<b>100.00%</b>	<b>54.81%</b>	<b>45.19%</b>	<b>100.00%</b>
Secretaría de Hacienda	43.91%	56.09%	100.00%	46.50%	53.50%	100.00%	45.47%	54.53%	100.00%
Sin Información	63.60%	36.40%	100.00%	63.76%	36.24%	100.00%	62.57%	37.43%	100.00%
<b>Total</b>	<b>60.04%</b>	<b>39.96%</b>	<b>100.00%</b>	<b>60.19%</b>	<b>39.81%</b>	<b>100.00%</b>	<b>60.10%</b>	<b>39.90%</b>	<b>100.00%</b>

**Cuadro**  
**Cantidad de Cotizantes del Sistema**  
**Abril**

Cantidad de Salarios Mínimos Cotizables	Hasta 19	20-24	25-29	30-34	35-39
0-1	7,447	36,211	35,727	29,763	25,566
1-2	8,640	65,580	76,025	59,931	49,527
2-3	1,044	14,636	23,910	19,939	16,326
3-4	284	4,995	11,220	11,026	9,759
4-6	148	3,513	9,761	10,628	9,671
6-8	22	1,020	4,578	5,583	4,953
8-10	10	301	1,546	2,366	2,395
10-15	5	201	1,431	2,596	2,894
15 ó más	3	50	545	1,455	2,015
<b>Total</b>	<b>17,603</b>	<b>126,507</b>	<b>164,743</b>	<b>143,287</b>	<b>123,106</b>

\*El salario mínimo cotizante fue de RD\$5,635.00 en abril de 2008.

Fuente: UNIPAGO

**Cuadro**  
**Cantidad de Cotizantes del Sistema**  
**Mayo**

Cantidad de Salarios Mínimos Cotizables	Hasta 19	20-24	25-29	30-34	35-39
0-1	7,879	38,121	37,554	30,515	26,192
1-2	8,753	66,170	76,894	60,666	50,322
2-3	1,116	14,816	24,481	20,764	16,988
3-4	331	5,550	11,959	11,602	10,127
4-6	154	3,751	10,431	11,286	9,904
6-8	25	1,096	4,814	5,880	5,315
8-10	7	434	1,866	2,585	2,572
10-15	3	260	1,676	2,834	3,122
15 ó más	1	80	672	1,722	2,314
<b>Total</b>	<b>18,269</b>	<b>130,278</b>	<b>170,347</b>	<b>147,854</b>	<b>126,856</b>

\*El salario mínimo cotizante fue de RD\$5,635.00 en mayo de 2008

Fuente: UNIPAGO

**Cuadro**  
**Cantidad de Cotizantes del Sistema**  
**Junio**

Cantidad de Salarios Mínimos Cotizables	Hasta 19	20-24	25-29	30-34	35-39
0-1	7,353	35,348	35,569	29,409	25,665
1-2	9,386	68,193	78,333	61,559	51,077
2-3	1,120	15,520	25,404	21,413	17,578
3-4	332	5,483	12,282	11,813	10,223
4-6	160	3,815	10,444	11,215	10,080
6-8	24	1,006	4,597	5,704	5,159
8-10	10	294	1,764	2,528	2,505
10-15	5	223	1,570	2,793	3,076
15 ó más	4	52	640	1,588	2,213
<b>Total</b>	<b>18,394</b>	<b>129,934</b>	<b>170,603</b>	<b>148,022</b>	<b>127,576</b>

\*El salario mínimo cotizante fue de RD\$5,635.00 en junio de 2008

Fuente: UNIPAGO

**3.2.4.a**  
**por Salario Mínimo Cotizable y Rango de Edad\***  
**de 2008**

40-44	45-49	50-54	55-59	60-64	65 ó más	Total
20,918	14,754	11,424	8,489	5,976	8,805	205,080
39,692	27,126	18,717	11,460	6,439	5,748	368,885
13,503	9,836	7,156	4,183	2,355	1,958	114,846
8,681	6,504	4,655	2,846	1,360	1,224	62,554
8,794	6,810	4,899	3,097	1,486	1,396	60,203
4,617	3,417	2,596	1,524	712	631	29,653
2,394	1,963	1,519	937	413	343	14,187
2,989	2,440	1,877	1,275	517	399	16,624
2,033	1,662	1,269	899	458	457	10,846
<b>103,621</b>	<b>74,512</b>	<b>54,112</b>	<b>34,710</b>	<b>19,716</b>	<b>20,961</b>	<b>882,878</b>

**3.2.4.b**  
**por Salario Mínimo Cotizable y Rango de Edad\***  
**de 2008**

40-44	45-49	50-54	55-59	60-64	65 ó más	Total
21,044	14,992	11,449	8,542	6,048	8,802	211,138
40,185	27,439	18,949	11,422	6,491	5,836	373,127
13,897	10,107	7,366	4,334	2,468	2,050	118,387
8,967	6,792	4,865	3,032	1,512	1,336	66,073
8,962	6,985	4,989	3,210	1,572	1,604	62,848
4,846	3,583	2,699	1,734	789	725	31,506
2,467	1,975	1,462	911	449	408	15,136
3,146	2,443	1,842	1,128	566	512	17,532
2,346	1,885	1,477	1,029	552	506	12,584
<b>105,860</b>	<b>76,201</b>	<b>55,098</b>	<b>35,342</b>	<b>20,447</b>	<b>21,779</b>	<b>908,331</b>

**3.2.4.c**  
**por Salario Mínimo Cotizable y Rango de Edad\***  
**de 2008**

40-44	45-49	50-54	55-59	60-64	65 ó más	Total
20,713	14,925	11,560	8,596	6,154	8,982	204,274
41,231	28,354	19,693	12,003	6,979	6,461	383,269
14,292	10,436	7,548	4,487	2,529	2,239	122,566
9,056	6,954	4,889	3,010	1,511	1,302	66,855
9,225	7,314	5,248	3,323	1,577	1,567	63,968
4,536	3,454	2,604	1,644	743	672	30,143
2,535	2,090	1,602	1,042	461	361	15,192
3,120	2,519	1,840	1,192	527	425	17,290
2,315	1,885	1,464	1,027	526	516	12,230
<b>107,023</b>	<b>77,931</b>	<b>56,448</b>	<b>36,324</b>	<b>21,007</b>	<b>22,525</b>	<b>915,787</b>

**Cuadro**  
**Cantidad de Cotizantes Hombres del Sistema**  
**Junio**

Cantidad de Salarios Mínimos Cotizables	Hasta 19	20-24	25-29	30-34	35-39
0-1	4,518	19,192	17,721	13,983	11,878
1-2	6,304	44,688	50,212	38,675	31,540
2-3	603	8,738	14,999	13,415	11,235
3-4	197	3,055	6,924	6,808	5,810
4-6	97	2,116	5,771	6,432	5,791
6-8	13	556	2,389	3,145	2,905
8-10	9	162	1,011	1,486	1,496
10-15	3	131	886	1,647	1,844
15 ó más	3	27	379	978	1,471
<b>Total</b>	<b>11,747</b>	<b>78,665</b>	<b>100,292</b>	<b>86,569</b>	<b>73,970</b>

\*El salario mínimo cotizante fue de RD\$5,635.00 en junio de 2008.  
Fuente: UNIPAGO

**Cuadro**  
**Cantidad de Cotizantes Mujeres del Sistema**  
**Junio**

Cantidad de Salarios Mínimos Cotizables	Hasta 19	20-24	25-29	30-34	35-39
0-1	2,835	16,156	17,848	15,426	13,787
1-2	3,082	23,505	28,121	22,884	19,537
2-3	517	6,782	10,405	7,998	6,343
3-4	135	2,428	5,358	5,005	4,413
4-6	63	1,699	4,673	4,783	4,289
6-8	11	450	2,208	2,559	2,254
8-10	1	132	753	1,042	1,009
10-15	2	92	684	1,146	1,232
15 ó más	1	25	261	610	742
<b>Total</b>	<b>6,647</b>	<b>51,269</b>	<b>70,311</b>	<b>61,453</b>	<b>53,606</b>

\*El salario mínimo cotizante fue de RD\$5,635.00 en junio de 2008.



### 3.2.5 por Salario Mínimo Cotizable y Rango de Edad\* de 2008

40-44	45-49	50-54	55-59	60-64	65 ó más	Total
9,677	7,508	6,248	5,016	3,965	6,421	106,127
25,156	17,777	13,075	8,617	5,447	5,269	246,760
9,119	6,578	4,715	2,876	1,668	1,578	75,524
5,166	4,033	2,970	1,866	1,012	941	38,782
5,385	4,191	3,119	2,089	1,075	1,108	37,174
2,681	2,013	1,610	1,037	502	504	17,355
1,500	1,291	1,030	688	333	266	9,272
1,957	1,667	1,263	856	399	348	11,001
1,537	1,316	1,059	786	428	451	8,435
<b>62,178</b>	<b>46,374</b>	<b>35,089</b>	<b>23,831</b>	<b>14,829</b>	<b>16,886</b>	<b>550,430</b>

### 3.2.6 por Salario Mínimo Cotizable y Rango de Edad\* de 2008

40-44	45-49	50-54	55-59	60-64	65 ó más	Total
11,036	7,417	5,312	3,580	2,189	2,561	98,147
16,075	10,577	6,618	3,386	1,532	1,192	136,509
5,173	3,858	2,833	1,611	861	661	47,042
3,890	2,921	1,919	1,144	499	361	28,073
3,840	3,123	2,129	1,234	502	459	26,794
1,855	1,441	994	607	241	168	12,788
1,035	799	572	354	128	95	5,920
1,163	852	577	336	128	77	6,289
778	569	405	241	98	65	3,795
<b>44,845</b>	<b>31,557</b>	<b>21,359</b>	<b>12,493</b>	<b>6,178</b>	<b>5,639</b>	<b>365,357</b>

**Cuadro**  
**Cantidad de Cotizantes de las AFP**  
**Abril**

Cantidad de Salarios Mínimos Cotizables	Hasta 19	20-24	25-29	30-34	35-39
0-1	6,982	35,488	35,326	29,389	25,102
1-2	8,348	65,086	75,553	59,268	48,471
2-3	993	14,550	23,738	19,672	15,890
3-4	275	4,954	11,051	10,669	9,216
4-6	141	3,484	9,546	10,177	9,011
6-8	21	1,009	4,475	5,179	4,454
8-10	10	297	1,528	2,279	2,218
10-15	5	198	1,414	2,521	2,682
15 ó más	1	48	538	1,438	1,966
<b>Total</b>	<b>16,776</b>	<b>125,114</b>	<b>163,169</b>	<b>140,592</b>	<b>119,010</b>

\*El salario mínimo cotizante fue de RD\$5,635.00 en abril de 2008.

Fuente: UNIPAGO

**Cuadro**  
**Cantidad de Cotizantes de las AFP**  
**Mayo**

Cantidad de Salarios Mínimos Cotizables	Hasta 19	20-24	25-29	30-34	35-39
0-1	7,785	37,926	37,372	30,296	25,831
1-2	8,678	66,039	76,630	60,206	49,456
2-3	1,110	14,794	24,352	20,541	16,611
3-4	331	5,535	11,821	11,301	9,648
4-6	153	3,737	10,224	10,853	9,331
6-8	25	1,093	4,716	5,526	4,882
8-10	7	431	1,848	2,498	2,413
10-15	3	258	1,658	2,766	2,942
15 ó más	1	80	664	1,707	2,262
<b>Total</b>	<b>18,093</b>	<b>129,893</b>	<b>169,285</b>	<b>145,694</b>	<b>123,376</b>

\*El salario mínimo cotizante fue de RD\$5,635.00 en mayo de 2008.

Fuente: UNIPAGO

**Cuadro**  
**Cantidad de Cotizantes de las AFP**  
**Junio**

Cantidad de Salarios Mínimos Cotizables	Hasta 19	20-24	25-29	30-34	35-39
0-1	7,199	35,091	35,362	29,163	25,299
1-2	9,301	67,988	77,979	60,970	50,043
2-3	1,116	15,492	25,255	21,169	17,112
3-4	330	5,467	12,140	11,475	9,712
4-6	160	3,804	10,262	10,787	9,483
6-8	24	1,002	4,511	5,365	4,715
8-10	10	292	1,745	2,433	2,336
10-15	5	221	1,556	2,712	2,890
15 ó más	4	51	634	1,577	2,157
<b>Total</b>	<b>18,149</b>	<b>129,408</b>	<b>169,444</b>	<b>145,651</b>	<b>123,747</b>

\*El salario mínimo cotizante fue de RD\$5,635.00 en junio de 2008.

Fuente: UNIPAGO

**3.2.7.a**  
**por Salario Mínimo Cotizable y Rango de Edad\***  
**de 2008**

40-44	45-49	50-54	55-59	60-64	65 ó más	Total
20,349	14,185	10,556	7,538	4,946	6,004	195,865
38,183	25,616	17,101	10,209	5,634	4,601	358,070
12,755	8,856	5,821	3,275	1,763	1,387	108,700
7,754	5,375	3,523	2,068	947	885	56,717
7,804	5,705	3,730	2,220	1,015	946	53,779
3,952	2,783	1,965	1,152	539	493	26,022
2,065	1,555	1,090	687	312	279	12,320
2,588	1,896	1,360	890	430	347	14,331
1,912	1,488	1,106	781	396	418	10,092
<b>97,362</b>	<b>67,459</b>	<b>46,252</b>	<b>28,820</b>	<b>15,982</b>	<b>15,360</b>	<b>835,896</b>

**3.2.7.b**  
**por Salario Mínimo Cotizable y Rango de Edad\***  
**de 2008**

40-44	45-49	50-54	55-59	60-64	65 ó más	Total
20,596	14,467	10,646	7,631	5,056	6,065	203,671
38,874	26,135	17,427	10,330	5,809	4,861	364,445
13,218	9,140	5,986	3,395	1,859	1,475	112,481
8,150	5,643	3,707	2,166	1,050	911	60,263
8,073	5,918	3,833	2,312	1,059	1,070	56,563
4,350	3,151	2,218	1,377	609	549	28,496
2,224	1,710	1,218	737	358	321	13,765
2,825	2,110	1,554	975	486	430	16,007
2,231	1,731	1,341	919	484	445	11,865
<b>100,541</b>	<b>70,005</b>	<b>47,930</b>	<b>29,842</b>	<b>16,770</b>	<b>16,127</b>	<b>867,556</b>

**3.2.7.c**  
**por Salario Mínimo Cotizable y Rango de Edad\***  
**de 2008**

40-44	45-49	50-54	55-59	60-64	65 ó más	Total
20,254	14,402	10,751	7,656	5,138	6,183	196,498
39,720	26,832	17,925	10,723	6,093	5,052	372,626
13,478	9,394	6,174	3,503	1,912	1,612	116,217
8,183	5,780	3,707	2,187	1,051	928	60,960
8,239	6,080	3,924	2,374	1,081	1,074	57,268
4,023	2,938	2,088	1,274	569	521	27,030
2,232	1,700	1,185	735	354	291	13,313
2,784	2,126	1,493	959	452	364	15,562
2,167	1,719	1,274	895	442	469	11,389
<b>101,080</b>	<b>70,971</b>	<b>48,521</b>	<b>30,306</b>	<b>17,092</b>	<b>16,494</b>	<b>870,863</b>

Cuadro  
Cantidad de Cotizantes  
Trimestre Abril -

Concepto	Abril				Público Centralizado
	Público Centralizado	Público Descentralizado	Privado	Total	
Popular	7,034	9,933	263,470	280,437	8,116
Reservas	39,530	29,416	50,834	119,780	41,957
Romana	53	98	10,984	11,135	55
Scotia Crecer	12,295	19,766	215,596	247,657	15,847
Siembra	7,173	8,857	160,857	176,887	8,505
<b>Subtotal AFP</b>	<b>66,085</b>	<b>68,070</b>	<b>701,741</b>	<b>835,896</b>	<b>74,480</b>
Banco Central	9	1,088	44	1,141	10
Banco de Reservas	1	2,767	20	2,788	1
<b>Reparto Individualizado</b>	<b>10</b>	<b>3,855</b>	<b>64</b>	<b>3,929</b>	<b>11</b>
Secretaría de Hacienda	21,379	11,212	5,825	38,416	23,183
Sin información	116	395	4,126	4,637	18
<b>Total</b>	<b>87,590</b>	<b>83,532</b>	<b>711,756</b>	<b>882,878</b>	<b>97,692</b>

Fuente: UNIPAGO

Cuadro  
Cantidad de Cotizantes del Sistema  
Trimestre Abril -

Cantidad de Salarios Mínimos Cotizables	Abril		
	Hombres	Mujeres	Total
0-1	104,097	100,983	205,080
1-2	241,573	127,312	368,885
2-3	70,641	44,205	114,846
3-4	36,351	26,203	62,554
4-6	34,745	25,458	60,203
6-8	16,343	13,310	29,653
8-10	8,390	5,797	14,187
10-15	10,415	6,209	16,624
15 ó más	7,543	3,303	10,846
<b>Total</b>	<b>530,098</b>	<b>352,780</b>	<b>882,878</b>

\*El salario mínimo cotizante fue de RD\$5,635.00 en junio de 2008.

Fuente: UNIPAGO

**3.2.8**  
**por AFP y tipo de Empleador**  
**Junio 2008**

Mayo			Junio			
Público Descentralizado	Privado	Total	Público Centralizado	Público Descentralizado	Privado	Total
11,202	273,874	<b>293,192</b>	8,429	10,705	274,360	<b>293,494</b>
30,602	51,137	<b>123,696</b>	45,822	28,385	51,297	<b>125,504</b>
116	11,035	<b>11,206</b>	57	93	10,876	<b>11,026</b>
19,046	222,146	<b>257,039</b>	16,770	17,937	223,558	<b>258,265</b>
8,944	164,974	<b>182,423</b>	8,996	8,260	165,318	<b>182,574</b>
<b>69,910</b>	<b>723,166</b>	<b>867,556</b>	<b>80,074</b>	<b>65,380</b>	<b>725,409</b>	<b>870,863</b>
1,086	46	<b>1,142</b>	10	1,084	47	<b>1,141</b>
2,762	20	<b>2,783</b>	1	2,757	20	<b>2,778</b>
<b>3,848</b>	<b>66</b>	<b>3,925</b>	<b>11</b>	<b>3,841</b>	<b>67</b>	<b>3,919</b>
6,565	5,943	<b>35,691</b>	23,121	10,617	5,704	<b>39,442</b>
41	1,100	<b>1,159</b>	1	11	1,551	<b>1,563</b>
<b>80,364</b>	<b>730,275</b>	<b>908,331</b>	<b>103,207</b>	<b>79,849</b>	<b>732,731</b>	<b>915,787</b>

**3.2.9**  
**por Género y Salario Mínimo Cotizable\***  
**Junio 2008**

Mayo			Junio		
Hombres	Mujeres	Total	Hombres	Mujeres	Total
107,995	103,143	<b>211,138</b>	106,127	98,147	<b>204,274</b>
243,220	129,907	<b>373,127</b>	246,760	136,509	<b>383,269</b>
72,635	45,752	<b>118,387</b>	75,524	47,042	<b>122,566</b>
38,568	27,505	<b>66,073</b>	38,782	28,073	<b>66,855</b>
37,030	25,818	<b>62,848</b>	37,174	26,794	<b>63,968</b>
18,310	13,196	<b>31,506</b>	17,355	12,788	<b>30,143</b>
9,162	5,974	<b>15,136</b>	9,272	5,920	<b>15,192</b>
11,103	6,429	<b>17,532</b>	11,001	6,289	<b>17,290</b>
8,667	3,917	<b>12,584</b>	8,435	3,795	<b>12,230</b>
<b>546,690</b>	<b>361,641</b>	<b>908,331</b>	<b>550,430</b>	<b>365,357</b>	<b>915,787</b>

**Cuadro**  
**Cantidad de Cotizantes**  
**Junio**

Concepto	AFP				
	Popular	Reservas	Romana	Scotia Crecer	Siembra
Agricultura, Ganadería, Caza, Silvicultura	6,602	2,026	21	6,384	2,883
Pesca	219	22	0	128	98
Explotación de Minas y Canteras	1,486	259	1	845	805
Industrias Manufactureras	64,324	7,996	6,417	50,628	40,479
Suministro de Electricidad, Gas y Agua	5,557	1,201	34	3,275	2,484
Construcción	9,747	1,591	169	8,911	6,043
Comercio al por mayor y al por menor reparación de vehículos automotores, motocicletas, y efectos personales y enseres domésticos	57,127	11,364	366	48,105	36,380
Hoteles y Restaurantes	18,267	1,657	1,845	14,994	8,423
Transporte, Almacenamiento y Comunicaciones	18,386	3,661	115	16,091	10,328
Intermediación financiera	19,613	6,120	261	14,536	13,992
Actividades inmobiliarias, empresariales y de alquiler	7,889	1,538	163	6,190	4,630
Administración pública y defensa planes de seguridad social de afiliación obligatoria	17,852	62,513	386	30,009	15,878
Enseñanza	5,895	1,428	10	1,977	3,361
Servicios Sociales y de Salud	7,795	2,918	173	4,895	3,095
Otras actividades de servicios comunitarios, sociales y personales	17,456	8,883	164	15,771	10,612
Actividades de hogares privados como empleadores y actividades no diferenciadas de hogares privados como productores	377	23	2	231	111
Organizaciones y órganos extraterritoriales	235	78	4	40	129
Desconocido	34,667	12,226	895	35,255	22,843
<b>Total</b>	<b>293,494</b>	<b>125,504</b>	<b>11,026</b>	<b>258,265</b>	<b>182,574</b>

Fuente: UNIPAGO

**3.2.10**  
**por AFP y Sector Económico**  
**de 2008**

Subtotal AFP	Reparto Individualizado		Reparto Individualizado	Secretaría de Hacienda	Sin Individualizar	Total
	Banco Central	Banco de Reservas				
17,916	0	0	0	189	34	18,139
467	0	0	0	1	0	468
3,396	1	0	1	171	6	3,574
169,844	2	1	3	889	217	170,953
12,551	0	0	0	141	6	12,698
26,461	1	1	2	154	56	26,673
153,342	4	1	5	707	315	154,369
45,186	1	0	1	185	46	45,418
48,581	3	0	3	340	64	48,988
54,522	19	2,768	2,787	274	59	57,642
20,410	2	0	2	153	44	20,609
126,638	1,091	4	1,095	32,543	51	160,327
12,671	3	0	3	719	19	13,412
18,876	0	0	0	374	30	19,280
52,886	12	0	12	1,359	106	54,363
744	0	0	0	5	0	749
486	0	0	0	2	0	488
105,886	2	3	5	1,236	510	107,637
<b>870,863</b>	<b>1,141</b>	<b>2,778</b>	<b>3,919</b>	<b>39,442</b>	<b>1,563</b>	<b>915,787</b>

### 3.3 Relación Cotizantes / Afiliados

**Cuadro 3.3.1**  
**Relación Cotizantes / Afiliados por AFP (%)**  
 Trimestre Abril - Junio 2008

Concepto	Abril	Mayo	Junio	Promedio
Popular	51.55%	53.32%	52.93%	<b>52.60%</b>
Reservas	49.96%	51.26%	51.77%	<b>51.00%</b>
Romana	63.67%	63.75%	62.48%	<b>63.30%</b>
Scotia Crecer	44.53%	45.61%	45.37%	<b>45.17%</b>
Siembra	49.27%	50.25%	49.87%	<b>49.80%</b>
<b>Subtotal AFP</b>	<b>48.70%</b>	<b>49.99%</b>	<b>49.77%</b>	<b>49.49%</b>
Banco Central	73.05%	73.21%	73.14%	<b>73.13%</b>
Banco de Reservas	95.22%	95.15%	95.20%	<b>95.19%</b>
<b>Reparto Individualizado</b>	<b>87.51%</b>	<b>87.51%</b>	<b>87.52%</b>	<b>87.51%</b>
Secretaría de Hacienda	27.06%	25.18%	27.85%	<b>26.70%</b>
<b>Total</b>	<b>47.39%</b>	<b>48.28%</b>	<b>48.30%</b>	<b>47.99%</b>

**Cuadro 3.3.2**  
**Relación Cotizantes / Afiliados por AFP según Género (%)**  
 Trimestre Abril - Junio 2008

Concepto	Abril		Mayo		Junio	
	Hombres	Mujeres	Hombres	Mujeres	Hombres	Mujeres
Popular	52.37%	50.33%	54.00%	52.44%	54.00%	52.44%
Reservas	47.08%	53.49%	48.91%	54.67%	49.84%	54.67%
Romana	64.70%	59.25%	65.12%	57.29%	63.99%	57.29%
Scotia Crecer	46.50%	41.50%	47.56%	42.85%	47.78%	42.85%
Siembra	50.04%	48.05%	50.95%	49.00%	51.11%	49.00%
<b>Subtotal AFP</b>	<b>49.44%</b>	<b>47.59%</b>	<b>50.74%</b>	<b>49.05%</b>	<b>50.94%</b>	<b>49.05%</b>
Banco Central	70.57%	76.54%	70.72%	76.70%	70.61%	76.70%
Banco de Reservas	94.42%	96.17%	94.42%	95.79%	94.29%	95.79%
<b>Reparto Individualizado</b>	<b>85.74%</b>	<b>89.75%</b>	<b>85.80%</b>	<b>89.53%</b>	<b>85.68%</b>	<b>89.53%</b>
Secretaría de Hacienda	26.13%	27.84%	25.77%	27.82%	27.85%	27.82%
<b>Total</b>	<b>48.42%</b>	<b>45.93%</b>	<b>49.43%</b>	<b>46.63%</b>	<b>49.77%</b>	<b>47.11%</b>



## 3.4 Mercado Potencial

**Cuadro 3.4.1**  
**Participación de Afiliados y Cotizantes en el Mercado Potencial\* (%)**  
 Trimestre Abril - Junio 2008

Concepto	Abril	Mayo	Junio
Afiliados	90.60%	91.51%	92.21%
Cotizantes	42.94%	44.18%	44.54%

\*El Mercado Potencial estimado es de 2,056,114. Esta estimación ha sido realizada por la SIPEN a partir de la "Encuesta Nacional de Fuerza de Trabajo 2008" del Banco Central.

## 3.5 Aportes

**Cuadro 3.5.1**  
**Cantidad de Aportes por AFP**  
 Trimestre Abril - Junio 2008

Concepto	Abril	Mayo	Junio
Popular	310,338	326,027	327,114
Reservas	139,357	156,140	165,624
Romana	11,676	12,478	11,553
Scotia Crecer	275,966	292,520	294,031
Siembra	195,491	206,378	206,241
<b>Subtotal AFP</b>	<b>932,828</b>	<b>993,543</b>	<b>1,004,563</b>
Banco Central	1,199	1,212	1,203
Banco de Reservas	2,833	2,826	2,823
<b>Reparto Individualizado</b>	<b>4,032</b>	<b>4,038</b>	<b>4,026</b>
Secretaría de Hacienda	52,963	45,838	56,258
Sin información	5,361	1,346	1,757
<b>Total</b>	<b>995,184</b>	<b>1,044,765</b>	<b>1,066,604</b>

Fuente: UNIPAGO

**Cuadro 3.5.2**  
**Relación Cantidad de Aportes/Cotizantes por AFP**  
 Trimestre Abril - Junio 2008

Concepto	Abril	Mayo	Junio
Popular	1.11	1.11	1.11
Reservas	1.16	1.26	1.32
Romana	1.05	1.11	1.05
Scotia Crecer	1.11	1.14	1.14
Siembra	1.11	1.13	1.13
<b>Subtotal AFP</b>	<b>1.12</b>	<b>1.15</b>	<b>1.15</b>
Banco Central	1.05	1.06	1.05
Banco de Reservas	1.02	1.02	1.02
<b>Reparto Individualizado</b>	<b>1.03</b>	<b>1.03</b>	<b>1.03</b>
Secretaría de Hacienda	1.38	1.28	1.43
Sin información	1.16	1.16	1.12
<b>Total</b>	<b>1.13</b>	<b>1.15</b>	<b>1.16</b>

## 3.6 Salario Cotizable

**Cuadro 3.6.1**  
**Salario Cotizable Mensual por Rango de Edad**  
 Salario promedio en RD\$  
 Trimestre Abril - Junio 2008

Edad	Abril	Mayo	Junio	Promedio*
Hasta 19	\$6,512.78	\$6,473.79	\$6,594.78	<b>\$6,527.45</b>
20-24	\$8,338.02	\$8,372.55	\$8,455.07	<b>\$8,388.98</b>
25-29	\$10,990.68	\$11,065.32	\$11,142.03	<b>\$11,066.88</b>
30-34	\$12,895.69	\$13,040.35	\$13,058.69	<b>\$12,999.33</b>
35-39	\$13,759.43	\$13,906.82	\$13,861.14	<b>\$13,843.32</b>
40-44	\$14,313.05	\$14,513.39	\$14,424.49	<b>\$14,417.74</b>
45-49	\$14,455.46	\$14,603.77	\$14,541.07	<b>\$14,534.07</b>
50-54	\$14,051.31	\$14,180.14	\$14,066.80	<b>\$14,099.44</b>
55-59	\$13,507.91	\$13,589.71	\$13,551.24	<b>\$13,549.88</b>
60-64	\$13,519.36	\$13,629.83	\$13,376.08	<b>\$13,507.08</b>
65 ó más	\$12,165.48	\$12,359.30	\$11,941.05	<b>\$12,152.70</b>
<b>Promedio*</b>	<b>\$12,437.39</b>	<b>\$12,543.63</b>	<b>\$12,538.52</b>	<b>\$12,507.25</b>

\* Promedio ponderado sobre la base de los cotizantes mensuales de cada rango de edad.

Fuente: UNIPAGO

**Cuadro 3.6.2**  
**Salario Cotizable Mensual por Género**  
 Salario promedio en RD\$  
 Trimestre Abril - Junio 2008

Género	Abril	Mayo	Junio	Promedio*
Hombres	\$12,906.44	\$13,002.75	\$12,973.18	<b>\$12,961.37</b>
Mujeres	\$11,818.03	\$11,929.18	\$11,960.87	<b>\$11,903.59</b>
<b>Promedio*</b>	<b>\$12,437.39</b>	<b>\$12,543.63</b>	<b>\$12,538.52</b>	<b>\$12,507.25</b>

\* Promedio ponderado sobre la base de los cotizantes mensuales de cada género.

Fuente: UNIPAGO

## 3.7 Traspasos

**Cuadro 3.7.1**  
**Cantidad de Traspasos por AFP**  
**Trimestre Abril - Junio 2008**

Concepto	Abril		Mayo		Junio		Total		
	Recibidos	Cedidos	Recibidos	Cedidos	Recibidos	Cedidos	Recibidos	Cedidos	Netos
Popular	10	9	19	51	21	10	50	70	-20
Reservas	28	7	37	13	43	3	108	23	85
Romana	0	0	0	1	0	3	0	4	-4
Scotia Crecer	12	29	41	17	10	33	63	79	-16
Siembra	12	9	6	16	5	23	23	48	-25
<b>Subtotal AFP</b>	<b>62</b>	<b>54</b>	<b>103</b>	<b>98</b>	<b>79</b>	<b>72</b>	<b>244</b>	<b>224</b>	<b>20</b>
Banco Central	0	2	0	2	0	0	0	4	-4
Banco de Reservas	0	6	0	3	0	7	0	16	-16
<b>Reparto Individualizado</b>	<b>0</b>	<b>8</b>	<b>0</b>	<b>5</b>	<b>0</b>	<b>7</b>	<b>0</b>	<b>20</b>	<b>-20</b>
Secretaría de Hacienda	0	0	0	0	0	0	0	0	0
<b>Total</b>	<b>62</b>	<b>62</b>	<b>103</b>	<b>103</b>	<b>79</b>	<b>79</b>	<b>244</b>	<b>244</b>	<b>0</b>

Fuente: UNIPAGO

## 3.8 Recaudación, Individualización y Dispersión

**Cuadro 3.8.1**  
**Recaudación Mensual**  
**Trimestre Abril - Junio 2008**

Concepto	Abril	Mayo	Junio	Total	Promedio
Cantidad de Facturas	34,921	33,688	35,625	104,234	34,745
Montos Recaudados (en RD\$)	2,611,019,230.38	2,703,330,752.77	2,730,140,710.83	8,044,490,693.98	2,681,496,897.99

Fuente: UNIPAGO

**Cuadro 3.8.2**  
**Recaudación Acumulada**  
**Trimestre Abril - Junio 2008**

Concepto	Abril	Mayo	Junio
Cantidad de Facturas	1,301,503	1,335,191	1,370,816
Montos Recaudados (en RD\$)	59,592,281,408.05	62,295,612,160.82	65,025,752,871.65

Fuente: UNIPAGO

**Cuadro 3.8.3**  
**Individualización Mensual por AFP (RD\$)**  
**Trimestre Abril - Junio 2008**

Concepto	Abril		Mayo		Junio		Total	
	Cantidad	Porcentaje	Cantidad	Porcentaje	Cantidad	Porcentaje	Cantidad	Porcentaje
Popular	355,465,078.92	28.67%	375,795,587.15	28.76%	377,556,292.89	28.77%	1,108,816,958.96	28.73%
Reservas	152,554,698.01	12.30%	177,542,796.34	13.59%	172,465,386.09	13.14%	502,562,880.44	13.02%
Romana	12,200,378.60	0.98%	11,744,156.15	0.90%	11,672,424.27	0.89%	35,616,959.02	0.92%
Scotia Crecer	245,194,361.01	19.78%	262,264,532.76	20.07%	262,037,850.16	19.97%	769,496,743.93	19.94%
Siembra	223,682,042.19	18.04%	235,591,762.86	18.03%	234,941,097.20	17.90%	694,214,902.25	17.99%
<b>Subtotal AFP</b>	<b>989,094,558.73</b>	<b>79.77%</b>	<b>1,042,938,835.26</b>	<b>81.35%</b>	<b>1,058,673,050.61</b>	<b>80.67%</b>	<b>3,110,708,444.60</b>	<b>80.61%</b>
Banco Central	10,058,519.73	0.81%	10,353,876.13	0.79%	10,921,684.22	0.83%	31,334,080.08	0.81%
Banco de Reservas	10,364,892.47	0.84%	10,392,261.80	0.80%	10,461,720.84	0.80%	31,218,875.11	0.81%
INABIMA	87,567,568.86	7.06%	88,160,720.77	6.75%	88,258,337.49	6.73%	263,986,627.12	6.84%
<b>Reparto Individualizado</b>	<b>107,990,981.06</b>	<b>8.71%</b>	<b>108,906,858.70</b>	<b>8.34%</b>	<b>109,641,742.55</b>	<b>8.35%</b>	<b>326,539,582.31</b>	<b>8.46%</b>
Secretaría de Hacienda	62,595,745.97	5.05%	55,729,359.89	4.27%	63,338,672.35	4.83%	181,663,778.21	4.71%
IDSS	6,338,814.14	0.51%	4,981,749.58	0.38%	5,675,112.12	0.43%	16,995,675.84	0.44%
Operación Sipen	14,070,556.57	1.13%	14,651,991.56	1.12%	14,731,948.72	1.12%	43,454,496.85	1.13%
Fondo de Solidaridad Social	56,281,643.22	4.54%	58,607,181.93	4.49%	58,927,225.60	4.49%	173,816,050.75	4.50%
Sin Información	3,540,371.29	0.29%	782,780.36	0.06%	1,399,982.10	0.11%	5,723,133.75	0.15%
<b>Total</b>	<b>1,239,914,670.98</b>	<b>100.00%</b>	<b>1,306,598,757.28</b>	<b>100.00%</b>	<b>1,312,387,734.05</b>	<b>100.00%</b>	<b>3,858,901,162.31</b>	<b>100.00%</b>

Fuente: UNIPAGO

Cuadro 3.8.4.a  
Individuación Mensual por AFP (RD\$)\*  
Abril de 2008

Concepto	Cuenta Personal		Seguro de Discapacidad y Sobrevivencia*	Comisión AFP	Intereses	Recargos	Total
	Aportes Obligatorios	Aportes Voluntarios					
Popular	289,497,723.38	1,398,972.89	38,707,764.74	20,539,420.48	1,809,256.68	3,511,940.75	355,465,078.92
Reservas	123,950,046.89	634,728.94	15,930,407.89	8,785,478.49	2,204,737.01	1,049,098.79	152,554,698.01
Romana	10,143,612.44	5,487.08	1,243,509.14	712,062.57	21,719.32	73,988.05	12,200,378.60
Scoita Crecer	199,343,287.92	534,822.64	26,341,900.26	14,134,420.64	1,887,169.31	2,952,760.24	245,194,361.01
Siembra	182,189,306.31	656,019.79	24,296,918.52	12,927,704.91	1,308,662.93	2,303,429.73	223,682,042.19
<b>Subtotal AFP</b>	<b>805,123,976.94</b>	<b>3,230,031.34</b>	<b>106,520,700.55</b>	<b>57,099,087.09</b>	<b>7,231,545.25</b>	<b>9,891,217.56</b>	<b>989,096,558.73</b>
Banco Central	3,719,239.59	5,555,406.87	515,325.75	264,696.88	2,264.81	1,585.83	10,058,519.73
Banco de Reservas	6,611,842.98	2,340,058.71	939,628.29	471,985.97	648.69	727.83	10,364,892.47
INABIMA	72,114,280.12	-	10,302,127.28	5,151,161.46	-	-	87,567,568.86
<b>Reparto Individualizado</b>	<b>82,445,362.69</b>	<b>7,895,465.58</b>	<b>11,757,081.32</b>	<b>5,887,844.31</b>	<b>2,913.50</b>	<b>2,313.66</b>	<b>107,990,981.06</b>
Secretaría de Hacienda	56,150,498.89	264,779.86	6,338,115.70	3,950,832.17	2,091,373.16	138,061.89	62,595,745.97
IDSS	-	-	-	-	698.44	-	6,338,814.14
Operación Sipen	-	-	-	-	-	-	14,070,556.57
Fondo de Solidaridad Social	-	-	-	-	-	-	56,281,643.22
Sin Información	-	-	-	-	-	-	3,540,371.29
<b>Total</b>	<b>943,720,038.52</b>	<b>11,390,276.78</b>	<b>124,615,897.57</b>	<b>66,937,763.57</b>	<b>9,326,530.35</b>	<b>10,031,593.11</b>	<b>1,239,914,670.98</b>

\*Para los afiliados mayores de 60 años, el porcentaje de la cotización correspondiente al Seguro de Discapacidad y Sobrevivencia va destinado a la cuenta individual. Para fines del presente cuadro estos montos se han considerado dentro de la columna Aportes Obligatorios.

Fuente: UNIFAGO

Cuadro 3.8.4.b  
Individuación Mensual por AFP (RD\$)\*  
Mayo de 2008

Concepto	Cuenta Personal		Seguro de Discapacidad y Sobrevivencia*	Comisión AFP	Intereses	Recargos	Total
	Aportes Obligatorios	Aportes Voluntarios					
Popular	305,960,803.72	1,446,686.33	40,713,873.73	21,715,637.51	2,552,175.32	3,406,410.54	375,795,587.15
Reservas	143,690,301.68	607,802.94	17,494,665.24	10,159,382.50	4,311,362.57	1,279,281.41	177,542,796.34
Romana	9,742,223.47	10,742.33	1,187,705.05	683,826.09	40,763.78	78,895.43	11,744,156.15
Scoita Crecer	212,705,639.43	608,663.70	27,845,794.37	15,097,415.20	3,113,200.17	2,893,819.89	262,264,532.76
Siembra	192,133,126.72	560,254.08	25,499,311.43	13,639,801.52	1,867,870.77	1,891,398.34	235,591,762.86
<b>Subtotal AFP</b>	<b>864,232,095.02</b>	<b>3,234,149.38</b>	<b>112,741,349.82</b>	<b>61,296,062.82</b>	<b>11,885,372.61</b>	<b>9,549,805.61</b>	<b>1,062,938,835.26</b>
Banco Central	3,856,004.15	5,683,666.34	533,649.98	274,355.09	2,876.94	3,323.63	10,353,876.13
Banco de Reservas	6,630,820.14	2,344,295.00	942,169.27	473,319.18	290.89	1,367.32	10,392,261.80
INABIMA	72,602,755.75	-	10,371,910.33	5,186,054.69	-	-	88,160,720.77
<b>Reparto Individualizado</b>	<b>83,089,580.04</b>	<b>8,027,961.34</b>	<b>11,847,729.58</b>	<b>5,933,728.96</b>	<b>3,167.83</b>	<b>4,690.95</b>	<b>108,906,658.70</b>
Secretaría de Hacienda	49,159,397.44	252,803.52	4,981,192.10	3,446,223.66	2,715,266.53	155,668.74	55,729,359.89
IDSS	-	-	-	-	557.48	-	4,981,749.58
Operación Sipen	-	-	-	-	-	-	14,651,991.56
Fondo de Solidaridad Social	-	-	-	-	-	-	58,607,181.93
Sin Información	-	-	-	-	-	-	782,780.36
<b>Total</b>	<b>996,481,072.50</b>	<b>11,514,914.24</b>	<b>129,570,271.50</b>	<b>70,676,015.44</b>	<b>14,604,364.45</b>	<b>9,710,165.30</b>	<b>1,306,598,757.28</b>

\*Para los afiliados mayores de 60 años, el porcentaje de la cotización correspondiente al Seguro de Discapacidad y Sobrevivencia va destinado a la cuenta individual. Para fines del presente cuadro estos montos se han considerado dentro de la columna Aportes Obligatorios.

Fuente: UNIFAGO

Cuadro 3.8.4.c  
Individualización Mensual por AFP (RD\$)\*  
Junio de 2008

Concepto	Cuenta Personal		Seguro de Discapacidad y Sobrevivencia*	Comisión AFP	Intereses	Recargos	Total
	Aportes Obligatorios	Aportes Voluntarios					
Popular	306.465.797.87	1.575.030.71	40.800.092.06	21.743.566.09	2.213.478.11	4.758.328.05	377.556.292.89
Reservas	139.467.093.75	659.983.54	16.805.102.83	9.849.621.04	4.089.639.18	1.593.945.75	172.465.386.09
Romana	9.697.636.92	5.387.08	1.191.787.01	680.885.00	18.975.60	77.752.66	11.672.424.27
Scotia Greer	212.110.993.91	760.723.90	27.815.547.83	15.035.596.76	2.329.722.99	3.985.264.77	262.037.850.16
Siembra	190.955.979.90	595.178.38	25.260.978.70	13.540.447.78	1.544.899.60	3.043.612.84	234.941.097.20
<b>Subtotal AFP</b>	<b>858.697.502.35</b>	<b>3.596.303.61</b>	<b>111.873.508.43</b>	<b>60.850.116.67</b>	<b>10.196.715.48</b>	<b>13.458.904.07</b>	<b>1.058.673.050.61</b>
Banco Central	4.007.027.01	6.072.849.60	553.686.99	285.046.32	2.252.48	821.82	10.971.684.22
Banco de Reservas	6.678.653.00	949.074.98	476.740.30	476.740.30	66.27	223.29	10.461.720.84
INABIMA	72.683.145.14	-	10.383.394.80	5.191.797.55	-	-	88.258.337.49
<b>Reparto Individualizado</b>	<b>83.368.825.15</b>	<b>8.429.812.60</b>	<b>11.886.156.77</b>	<b>5.953.584.17</b>	<b>2.318.75</b>	<b>1.045.11</b>	<b>109.641.742.55</b>
Secretaría de Hacienda	55.382.572.19	269.719.32	-	3.887.236.27	3.643.339.41	155.805.16	63.338.672.35
IDSS	-	-	5.674.734.12	-	378.00	-	5.675.112.12
Operación Sipen	-	-	-	-	-	-	-
Fondo de Solidaridad Social	-	-	-	-	-	-	-
Sin información	-	-	-	-	-	-	-
<b>Total</b>	<b>997.448.899.69</b>	<b>12.295.835.53</b>	<b>129.434.399.32</b>	<b>70.690.937.11</b>	<b>13.842.751.64</b>	<b>13.615.754.34</b>	<b>1.312.387.734.05</b>

\*Para los afiliados mayores de 60 años, el porcentaje de la cotización correspondiente al Seguro de Discapacidad y Sobrevivencia va destinado a la cuenta individual. Para fines del presente cuadro estos montos se han considerado dentro de la columna Aportes Obligatorios

Fuente: UNIPAGO

Cuadro 3.8.5  
Individualización Acumulada por AFP (RD\$)\*  
Al 30 de Junio de 2008

Concepto	Cuenta Personal		Seguro de Discapacidad y Sobrevivencia*	Comisión AFP	Intereses	Recargos	Total
	Aportes Obligatorios	Aportes Voluntarios					
Popular	10.875.448.770.56	319.810.187.55	1.569.917.720.97	847.966.176.33	55.715.630.37	209.794.974.13	13.878.653.459.91
Reservas	4.408.229.742.02	41.245.791.32	548.871.132.37	334.045.125.85	80.268.652.27	198.961.611.99	5.611.622.055.82
Romana	389.537.516.84	37.809.425.86	52.190.907.32	30.108.722.25	550.566.90	2.529.974.26	512.727.113.43
Scotia Greer	7.062.700.632.34	106.534.206.34	999.402.408.75	547.322.210.72	54.035.580.02	183.071.255.41	8.953.066.293.58
Siembra	6.970.144.458.15	115.410.231.63	999.492.365.44	543.441.917.47	41.745.224.65	150.610.560.56	8.820.844.757.90
<b>Subtotal AFP</b>	<b>29.706.061.119.91</b>	<b>620.809.842.70</b>	<b>4.169.874.534.85</b>	<b>2.302.884.152.62</b>	<b>232.315.654.21</b>	<b>744.968.376.35</b>	<b>37.776.913.680.64</b>
Banco Central	185.450.354.71	301.198.362.55	27.970.165.94	14.257.044.04	80.641.56	266.697.92	529.223.266.72
Banco de Reservas	280.632.854.31	44.104.443.23	44.505.571.09	22.373.256.96	38.840.83	183.665.27	391.838.631.69
INABIMA	2.187.405.286.24	-	322.705.325.55	161.356.976.46	227.896.367.51	4.595.490.57	2.903.959.446.33
<b>Reparto Individualizado</b>	<b>2.653.488.495.26</b>	<b>345.302.805.78</b>	<b>395.181.062.58</b>	<b>197.987.277.46</b>	<b>228.015.849.90</b>	<b>5.045.853.76</b>	<b>3.825.021.344.74</b>
Secretaría de Hacienda	3.062.516.270.71	56.636.017.60	163.360.091.70	248.516.205.77	88.529.062.30	333.848.843.88	3.953.406.491.96
IDSS	-	-	180.221.217.36	-	58.576.45	-	180.279.793.81
Operación Sipen	-	-	-	-	-	-	-
Fondo de Solidaridad	-	-	-	-	-	-	-
Sin información	-	-	-	-	-	-	-
<b>Total</b>	<b>35.422.065.885.88</b>	<b>1.022.748.666.08</b>	<b>4.908.636.906.49</b>	<b>2.500.871.430.08</b>	<b>460.331.504.11</b>	<b>750.014.230.11</b>	<b>48.908.248.628.70</b>

\*Para los afiliados mayores de 60 años, el porcentaje de la cotización correspondiente al Seguro de Discapacidad y Sobrevivencia va destinado a la cuenta individual. Para fines del presente cuadro estos montos se han considerado dentro de la columna Aportes Obligatorios

Fuente: UNIPAGO

**Cuadro  
Individualización por AFP  
Junio**

Concepto	AFP					Subtotal AFP
	Popular	Reservas	Romana	Scolia Crecer	Siembra	
Agricultura, Ganadería, Caza, Silvicultura	7,054,865.76	2,140,425.80	21,234.03	5,539,086.24	2,739,261.00	<b>17,494,872.83</b>
Pesca	273,970.27	26,715.91	0.00	155,620.16	123,285.28	<b>579,591.62</b>
Explotación de Minas y Canteras	3,261,517.87	538,583.91	1,464.46	1,442,161.23	2,293,829.19	<b>7,537,556.66</b>
Industrias Manufactureras	72,835,691.47	8,799,381.10	6,276,168.54	44,654,214.24	51,214,082.26	<b>183,779,537.61</b>
Suministro de Electricidad, Gas y Agua	9,986,101.90	1,866,360.03	43,223.07	4,431,302.31	5,107,600.02	<b>21,434,587.33</b>
Construcción	12,884,788.08	2,365,851.54	319,450.69	10,002,692.78	7,882,547.56	<b>33,455,330.65</b>
Comercio al por mayor y al por menor reparación de vehículos automotores, motocicletas, y efectos personales y enseres domésticos	70,862,642.51	12,260,716.25	411,935.31	49,377,173.58	43,890,005.84	<b>176,802,473.49</b>
Hoteles y Restaurantes	15,941,643.54	1,394,831.12	2,006,208.28	11,459,081.11	6,612,457.73	<b>37,414,221.78</b>
Transporte, Almacenamiento y Comunicaciones	34,457,396.90	6,764,039.60	148,284.42	21,371,151.47	16,329,915.29	<b>79,070,787.68</b>
Intermediación financiera	33,362,734.61	9,545,694.03	392,901.75	22,076,186.84	27,558,162.49	<b>92,935,679.72</b>
Actividades inmobiliarias, empresariales y de alquiler	11,814,321.03	2,110,652.30	241,620.76	6,630,875.05	6,590,134.31	<b>27,387,603.45</b>
Administración pública y defensa planes de seguridad social de afiliación obligatoria	27,609,624.73	92,772,727.03	446,075.49	31,905,911.49	19,469,940.53	<b>172,204,279.27</b>
Enseñanza	7,798,641.74	1,365,539.79	11,135.17	1,971,301.24	4,675,191.90	<b>15,821,809.84</b>
Servicios Sociales y de Salud	10,205,171.77	3,752,897.12	160,109.64	5,342,956.90	3,654,120.08	<b>23,115,255.51</b>
Otras actividades de servicios comunitarios, sociales y personales	23,665,936.29	10,942,249.36	173,588.14	16,203,722.98	14,357,812.96	<b>65,343,309.73</b>
Actividades de hogares privados como empleadores y actividades no diferenciadas de hogares privados como productores	210,240.53	13,925.17	2,108.00	127,077.80	56,952.57	<b>410,304.07</b>
Organizaciones y órganos extraterritoriales	877,145.36	232,062.89	20,203.82	97,449.78	446,359.78	<b>1,673,221.63</b>
Desconocido	34,453,858.53	15,572,733.14	996,712.70	29,249,884.96	21,939,438.41	<b>102,212,627.74</b>
<b>Total</b>	<b>377,556,292.89</b>	<b>172,465,386.09</b>	<b>11,672,424.27</b>	<b>262,037,850.16</b>	<b>234,941,097.20</b>	<b>1,058,673,050.61</b>

Fuente: UNIPAGO



### 3.8.6 y Sector Económico (RD\$) de 2008

Reparto Individualizado			Subtotal Reparto Individualizado	Secretaría de Hacienda	IDSS	Fondo de Solidaridad Social	Operación SIPEN	Sin Individualizar	Total
Banco Central	Banco de Reservas	INABIMA							
0.00	0.00	0.00	0.00	377,537.97	30,550.91	829,856.27	207,467.73	16,697.41	18,956,983.12
0.00	0.00	0.00	0.00	637.50	85.00	27,342.60	6,835.69	0.00	614,492.41
3,400.00	0.00	0.00	3,400.00	416,976.18	45,604.89	394,726.95	98,681.78	5,892.20	8,502,838.66
1,809.51	719.74	0.00	2,529.25	1,087,657.21	99,939.45	8,648,546.10	2,162,160.84	115,359.98	195,895,730.44
0.00	0.00	0.00	0.00	251,108.04	21,612.73	1,021,062.93	255,266.65	3,889.91	22,987,527.59
899.68	2,125.00	0.00	3,024.68	216,467.26	18,077.97	1,544,806.51	386,201.38	51,524.79	35,675,433.24
3,230.19	2,125.00	0.00	5,355.19	830,646.11	76,594.01	8,220,243.55	2,055,085.22	407,629.48	188,398,027.05
317.28	0.00	0.00	317.28	162,083.76	42,105.14	1,750,315.00	437,610.37	20,565.57	39,827,218.90
5,950.00	0.00	0.00	5,950.00	579,174.99	56,618.76	3,735,229.78	933,823.79	48,614.10	84,430,199.10
29,870.62	10,434,954.40	0.00	10,464,825.02	460,837.38	50,087.26	4,764,806.39	1,191,220.91	27,350.97	109,894,807.65
1,748.59	0.00	0.00	1,748.59	192,277.45	14,442.37	1,281,831.75	320,463.57	38,494.58	29,236,861.76
10,817,083.58	17,233.55	88,258,337.49	99,092,654.62	53,074,453.58	4,592,078.04	16,631,058.33	4,157,705.92	83,101.97	349,835,331.73
986.85	0.00	0.00	986.85	691,229.34	150,404.32	827,829.10	206,961.09	9,215.02	17,708,435.56
0.00	0.00	0.00	0.00	859,786.89	97,818.49	1,106,622.03	276,662.99	67,862.17	25,524,008.08
52,902.92	0.00	0.00	52,902.92	2,038,845.41	207,398.97	3,196,400.09	799,116.10	64,296.72	71,702,269.94
0.00	0.00	0.00	0.00	3,460.12	157.95	18,913.27	4,728.42	0.00	437,563.83
0.00	0.00	0.00	0.00	6,936.69	260.00	78,627.49	19,657.21	0.00	1,778,703.02
3,485.00	4,563.15	0.00	8,048.15	2,088,556.47	171,275.86	4,849,007.46	1,212,299.06	439,487.23	110,981,301.97
10,921,684.22	10,461,720.84	88,258,337.49	109,641,742.55	63,338,672.35	5,675,112.12	58,927,225.60	14,731,948.72	1,399,982.10	1,312,387,734.05

**Cuadro**  
**Individualización por AFP**  
**Trimestre Abril -**

Concepto	Abril				Público Centralizado
	Público Centralizado	Público Descentralizado	Privado	Total	
Popular	9,507,833.55	17,773,278.13	328,183,967.24	<b>355,465,078.92</b>	11,791,683.03
Reservas	43,572,517.90	51,596,397.19	57,385,782.92	<b>152,554,698.01</b>	52,121,130.11
Romana	116,018.31	197,112.57	11,887,247.72	<b>12,200,378.60</b>	129,194.07
Scotia Crecer	11,860,787.60	21,248,116.97	212,085,456.44	<b>245,194,361.01</b>	16,596,906.66
Siembra	7,098,382.88	12,413,752.85	204,169,906.46	<b>223,682,042.19</b>	9,858,035.27
<b>Subtotal AFP</b>	<b>72,155,540.24</b>	<b>103,228,657.71</b>	<b>813,712,360.78</b>	<b>989,096,558.73</b>	<b>90,496,949.14</b>
Banco Central	44,317.94	9,901,618.51	112,583.28	<b>10,058,519.73</b>	57,480.07
Banco de Reservas	2,740.79	10,329,072.18	33,079.50	<b>10,364,892.47</b>	2,928.56
INABIMA	87,566,802.83	0.00	766.03	<b>87,567,568.86</b>	88,160,720.77
<b>Reparto Individualizado</b>	<b>87,613,861.56</b>	<b>20,230,690.69</b>	<b>146,428.81</b>	<b>107,990,981.06</b>	<b>88,221,129.40</b>
Secretaría de Hacienda	25,560,338.97	28,669,934.83	8,365,472.17	<b>62,595,745.97</b>	28,831,638.73
IDSS	2,382,661.74	2,901,701.59	1,054,450.81	<b>6,338,814.14</b>	2,423,495.74
Operación Sipen	2,448,448.08	1,957,078.69	9,665,029.80	<b>14,070,556.57</b>	2,700,430.94
Fondo de Solidaridad Social	9,794,171.70	7,828,213.30	38,659,258.22	<b>56,281,643.22</b>	10,802,050.72
Sin Individualizar	104,855.79	352,029.57	3,083,485.93	<b>3,540,371.29</b>	33,346.54
<b>Total</b>	<b>200,059,878.08</b>	<b>165,168,306.38</b>	<b>874,686,486.52</b>	<b>1,239,914,670.98</b>	<b>223,509,041.21</b>

Fuente: UNIPAGO

**3.8.7**  
**y Tipo de Empleador (RD\$)**  
**Junio 2008**

Mayo			Junio			
Público Descentralizado	Privado	Total	Público Centralizado	Público Descentralizado	Privado	Total
23,547,374.80	340,456,529.32	<b>375,795,587.15</b>	12,692,096.78	20,044,459.51	344,819,736.60	<b>377,556,292.89</b>
66,267,911.17	59,153,755.06	<b>177,542,796.34</b>	63,521,694.65	49,827,618.56	59,116,072.88	<b>172,465,386.09</b>
196,714.56	11,418,247.52	<b>11,744,156.15</b>	133,356.95	160,629.06	11,378,438.26	<b>11,672,424.27</b>
25,166,558.44	220,501,067.66	<b>262,264,532.76</b>	18,641,232.57	19,505,572.70	223,891,044.89	<b>262,037,850.16</b>
15,609,079.92	210,124,647.67	<b>235,591,762.86</b>	10,768,147.21	12,054,890.72	212,118,059.27	<b>234,941,097.20</b>
<b>130,787,638.89</b>	<b>841,654,247.23</b>	<b>1,062,938,835.26</b>	<b>105,756,528.16</b>	<b>101,593,170.55</b>	<b>851,323,351.90</b>	<b>1,058,673,050.61</b>
10,177,749.13	118,646.93	<b>10,353,876.13</b>	53,537.59	10,784,279.49	83,867.14	<b>10,921,684.22</b>
10,361,083.49	28,249.75	<b>10,392,261.80</b>	2,928.56	10,434,221.60	24,570.68	<b>10,461,720.84</b>
0.00	0.00	<b>88,160,720.77</b>	88,258,337.49	0.00	0.00	<b>88,258,337.49</b>
<b>20,538,832.62</b>	<b>146,896.68</b>	<b>108,906,858.70</b>	<b>88,314,803.64</b>	<b>21,218,501.09</b>	<b>108,437.82</b>	<b>109,641,742.55</b>
18,261,252.52	8,636,468.64	<b>55,729,359.89</b>	32,362,402.56	22,840,531.22	8,135,738.57	<b>63,338,672.35</b>
1,564,998.75	993,255.09	<b>4,981,749.58</b>	2,572,033.43	2,149,474.71	953,603.98	<b>5,675,112.12</b>
1,978,588.24	9,972,972.38	<b>14,651,991.56</b>	2,916,990.24	1,787,586.66	10,027,371.82	<b>14,731,948.72</b>
7,914,106.06	39,891,025.15	<b>58,607,181.93</b>	11,668,210.00	7,150,223.98	40,108,791.62	<b>58,927,225.60</b>
22,319.05	727,114.77	<b>782,780.36</b>	854.69	68,184.15	1,330,943.26	<b>1,399,982.10</b>
<b>181,067,736.13</b>	<b>902,021,979.94</b>	<b>1,306,598,757.28</b>	<b>243,591,822.72</b>	<b>156,807,672.36</b>	<b>911,988,238.97</b>	<b>1,312,387,734.05</b>

**Cuadro 3.8.8.a**  
**Aportes Obligatorios Individualizados por AFP (RD\$)**  
**Trimestre Abril - Junio 2008**

Concepto	Aportes Obligatorios			Promedio
	Abril	Mayo	Junio	
Popular	289,497,723.38	305,940,803.72	306,465,797.87	300,641,441.66
Reservas	123,950,046.89	143,690,301.68	139,467,093.75	135,702,480.77
Romana	10,143,612.44	9,742,223.47	9,697,636.92	9,861,157.61
Scotia Crecer	199,343,287.92	212,705,639.43	212,110,993.91	208,053,307.09
Siembra	182,189,306.31	192,133,126.72	190,955,979.90	188,426,137.64
<b>Subtotal AFP</b>	<b>805,123,976.94</b>	<b>864,232,095.02</b>	<b>858,697,502.35</b>	<b>842,684,524.77</b>
Banco Central	3,719,239.59	3,856,004.15	4,007,027.01	3,860,756.92
Banco de Reservas	6,611,842.98	6,630,820.14	6,678,653.00	6,640,438.71
INABIMA	72,114,280.12	72,602,755.75	72,683,145.14	72,466,727.00
<b>Reparto Individualizado</b>	<b>82,445,362.69</b>	<b>83,089,580.04</b>	<b>83,368,825.15</b>	<b>82,967,922.63</b>
Secretaría de Hacienda	56,150,698.89	49,139,397.44	55,382,572.19	53,564,222.84
IDSS	-	-	-	-
<b>Total</b>	<b>943,720,038.52</b>	<b>996,481,072.50</b>	<b>997,448,899.69</b>	<b>979,216,670.24</b>

Fuente: UNIPAGO

**Cuadro 3.8.8.b**  
**Aportes Voluntarios Individualizados por AFP (RD\$)**  
**Trimestre Abril - Junio 2008**

Concepto	Aportes Voluntarios			Promedio
	Abril	Mayo	Junio	
Popular	1,398,972.89	1,446,686.33	1,575,030.71	1,473,563.31
Reservas	634,728.94	607,802.94	659,983.54	634,171.81
Romana	5,487.08	10,742.33	5,387.08	7,205.50
Scotia Crecer	534,822.64	608,663.70	760,723.90	634,736.75
Siembra	656,019.79	560,254.08	595,178.38	603,817.42
<b>Subtotal AFP</b>	<b>3,230,031.34</b>	<b>3,234,149.38</b>	<b>3,596,303.61</b>	<b>3,353,494.76</b>
Banco Central	5,555,406.87	5,683,666.34	6,072,849.60	5,770,640.94
Banco de Reservas	2,340,058.71	2,344,295.00	2,356,963.00	2,347,105.57
INABIMA	-	-	-	-
<b>Reparto Individualizado</b>	<b>7,895,465.58</b>	<b>8,027,961.34</b>	<b>8,429,812.60</b>	<b>8,117,746.51</b>
Secretaría de Hacienda	264,779.86	252,803.52	269,719.32	262,434.23
IDSS	-	-	-	-
<b>Total</b>	<b>11,390,276.78</b>	<b>11,514,914.24</b>	<b>12,295,835.53</b>	<b>11,733,675.52</b>

Fuente: UNIPAGO

**Cuadro 3.8.9**  
**Total Aportes Obligatorios y Voluntarios Individualizados (RD\$)**  
**Trimestre Abril - Junio 2008**

Concepto	Abril			Mayo			Junio			Total		
	Cantidad	Porcentaje		Cantidad	Porcentaje		Cantidad	Porcentaje		Cantidad	Porcentaje	
Obligatorios	943,720,038.52	98.81%	996,481,072.50	997,448,899.69	98.78%	2,937,650,010.71	98.82%	979,216,670.24				
Voluntarios	11,390,276.78	1.19%	11,514,914.24	12,295,835.53	1.22%	35,201,026.55	1.18%	11,733,675.52				
<b>Total</b>	<b>955,110,315.30</b>	<b>100.00%</b>	<b>1,007,995,986.74</b>	<b>1,009,744,735.22</b>	<b>100.00%</b>	<b>2,972,851,037.26</b>	<b>100.00%</b>	<b>990,950,345.75</b>				

Fuente: UNIPAGO

**Cuadro 3.8.10**  
**Dispersión por Rubro (RD\$)**  
**Trimestre Abril - Junio 2008**

CONCEPTO	Abril	Mayo	Junio
Cuentas Personales	847,160,091.91	908,458,545.80	907,897,536.65
Reparto	62,595,745.97	55,729,359.89	63,338,672.35
Comision AFP	57,709,502.44	61,807,248.34	61,446,662.33
Fondo Solidaridad Social	49,625,394.55	52,465,845.61	52,503,876.83
Operación Sipen	12,406,559.38	13,116,709.92	13,126,170.11
Seguro de Discapacidad y Sobrevivencia	113,353,662.28	118,389,282.16	118,727,484.95
<b>Total</b>	<b>1,142,850,956.53</b>	<b>1,209,966,991.72</b>	<b>1,217,040,403.22</b>

Fuente: UNIPAGO

## 3.9 Fondo de Pensiones

**Estado de Situación Financiera de los Fondos de Pensiones - Capitalización Individual**  
**Cuadro 3.9.1.a**  
**Al 30 de Junio de 2008**

Concepto	Popular	Reservas	Romana	ScoliaCrecer	Siembra	Total
<b>ACTIVOS</b>						
Bancos	28,149.87	0.01	75,701.86	-11.52	0.00	103,840.22
Valores por depositar	0.00	0.00	0.00	55,254.07	0.00	55,254.07
Inversiones - sector público	4,352,429,942.96	1,716,896,660.01	115,595,099.86	2,791,417,154.52	2,662,193,808.96	11,638,532,666.31
Inversiones - instituciones financieras	8,978,679,681.48	3,606,526,990.69	399,902,343.55	5,544,899,545.49	5,290,733,440.91	23,820,742,002.12
Inversiones- empresas	1,176,049,063.50	736,533,623.50	20,406,032.00	978,998,706.96	1,251,539,008.66	4,163,526,434.62
Otras inversiones	0.00	0.00	0.00	0.00	0.00	0.00
Excesos de inversión	0.00	0.00	0.00	2,993,420.73	0.00	2,993,420.73
Cuentas por cobrar - AFP	250.00	0.00	0.00	89,589.79	0.00	89,839.79
Cuentas por cobrar - Tesorería de la Seguridad Social	0.00	0.00	0.00	0.00	0.00	0.00
<b>Total de Activos</b>	<b>14,507,187,087.81</b>	<b>6,059,957,274.21</b>	<b>535,979,177.27</b>	<b>9,318,453,660.04</b>	<b>9,204,466,258.53</b>	<b>39,626,043,457.86</b>
<b>PASIVO</b>						
Cuentas por pagar - AFP	22,241,687.74	9,001,700.01	243,135.62	11,352,879.67	10,370,164.16	53,209,567.20
Cuentas por pagar - Tesorería de la Seguridad Social	0.00	0.00	0.00	0.00	0.00	0.00
Trasposos entre AFP	3,505,528.65	12,697,962.11	0.00	1,305,159.68	2,312,238.69	19,820,889.13
Trasposos entre tipos de fondos de pensiones de la AFP	0.00	0.00	0.00	0.00	0.00	0.00
Beneficios por pagar	0.00	0.00	0.00	-0.02	0.00	-0.02
Pasivos transitorios	2,624,832.02	1,124,616.90	14,850.01	1,425,996.70	1,467,841.78	6,658,137.41
<b>Total de Pasivos</b>	<b>28,372,048.41</b>	<b>22,824,279.02</b>	<b>257,985.63</b>	<b>14,084,036.03</b>	<b>14,150,244.63</b>	<b>79,688,593.72</b>
<b>PATRIMONIO</b>						
Recaudación en proceso de acreditación en CCI	0.00	0.00	0.00	0.00	0.00	0.00
Cuentas de capitalización individual	14,256,606,093.15	5,965,602,077.64	529,974,744.23	9,210,610,858.94	9,097,137,780.32	39,059,931,554.28
Trasposos en proceso entre AFP	1,340,428.64	26,126.17	0.00	53,089.61	187,220.73	1,606,865.15
Trasposos en proceso entre tipos de fondos de pensiones de la AFP	0.00	0.00	0.00	0.00	0.00	0.00
Garantía de rentabilidad	220,868,517.61	59,828,144.35	5,746,447.41	93,705,675.46	90,972,748.64	471,121,533.47
Reserva de fluctuación de rentabilidad	0.00	11,676,647.03	0.00	0.00	2,018,264.21	13,694,911.24
<b>Total Patrimonio</b>	<b>14,478,815,039.40</b>	<b>6,037,132,995.19</b>	<b>535,721,191.64</b>	<b>9,304,369,624.01</b>	<b>9,190,316,013.90</b>	<b>39,546,354,864.14</b>
<b>Pasivo + Patrimonio</b>	<b>14,507,187,087.81</b>	<b>6,059,957,274.21</b>	<b>535,979,177.27</b>	<b>9,318,453,660.04</b>	<b>9,204,466,258.53</b>	<b>39,626,043,457.86</b>
<b>Cuentas de Orden (Debe)</b>	<b>14,350,816,618.17</b>	<b>5,832,217,922.59</b>	<b>525,267,776.08</b>	<b>9,099,984,094.38</b>	<b>9,043,469,716.66</b>	<b>38,851,756,127.88</b>
<b>Cuentas de Orden (Haber)</b>	<b>14,350,816,618.17</b>	<b>5,832,217,922.59</b>	<b>525,267,776.08</b>	<b>9,099,984,094.38</b>	<b>9,043,469,716.66</b>	<b>38,851,756,127.88</b>

**Cuadro 3.9.1.b**  
**Estado de Situación Financiera de los Fondos de Pensiones - Fondos Complementarios (RD\$)**  
**Al 30 de Junio de 2008**

Concepto	Romana	Siembra	Total
<b>ACTIVOS</b>			
Bancos	73,350.01	14,479.25	87,829.26
Valores por depositar	0.00	0.00	0.00
Inversiones - sector público	16,098,454.25	101,308,226.39	117,406,680.64
Inversiones - instituciones financieras	147,297,754.92	283,753,950.29	431,051,705.21
Inversiones- empresas	0.00	0.00	0.00
Otras inversiones	0.00	0.00	0.00
Excesos de inversión	0.00	0.00	0.00
Cuentas por cobrar - AFP	4,945,500.00	458.82	4,945,958.82
Cuentas por cobrar - Tesorería de la Seguridad Social	0.00	0.00	0.00
<b>Total de Activos</b>	<b>168,415,059.18</b>	<b>385,077,114.75</b>	<b>553,492,173.93</b>
<b>PASIVO</b>			
Cuentas por pagar - AFP	806,447.57	177,316.25	983,763.82
Cuentas por pagar - Tesorería de la Seguridad Social	0.00	0.00	0.00
Cuentas por pagar - Tesorería de la Seguridad Social	0.00	0.00	0.00
Trasposos entre AFP	0.00	0.00	0.00
Trasposos entre tipos de fondos de pensiones de la AFP	0.00	0.00	0.00
Beneficios por pagar	0.00	0.00	0.00
Pasivos transitorios	0.00	706,059.08	706,059.08
<b>Total de Pasivos</b>	<b>806,447.57</b>	<b>883,375.33</b>	<b>1,689,822.90</b>
<b>PATRIMONIO</b>			
Recaudación en proceso de acreditación en Cuentas Complementarias	0.00	0.00	0.00
Cuentas de los empleadores de los planes complementarios de pensiones	164,989,296.50	384,193,739.42	549,183,035.92
Trasposos en proceso entre AFP	0.00	0.00	0.00
Trasposos en proceso entre tipos de fondos de pensiones de la AFP	0.00	0.00	0.00
Garantía de rentabilidad	2,619,315.11	0.00	2,619,315.11
Reserva de fluctuación de rentabilidad	0.00	0.00	0.00
<b>Total Patrimonio</b>	<b>167,608,611.61</b>	<b>384,193,739.42</b>	<b>551,802,351.03</b>
<b>Pasivo + Patrimonio</b>	<b>168,415,059.18</b>	<b>385,077,114.75</b>	<b>553,492,173.93</b>
<b>Cuentas de Orden (Debe)</b>	<b>158,731,245.48</b>	<b>379,372,873.10</b>	<b>538,104,118.58</b>
<b>Cuentas de Orden (Haber)</b>	<b>158,731,245.48</b>	<b>379,372,873.10</b>	<b>538,104,118.58</b>

**Cuadro 3.9.1.c**  
**Estado de Situación Financiera de los Fondos de Pensiones - Reparto Individualizado (RD\$)**  
**Al 30 de Junio de 2008**

Concepto	Banco Central	Banco de Reservas	Total
<b>ACTIVOS</b>			
Bancos	1,463,857.41	0.00	1,463,857.41
Valores por depositar	19,774,937.90	0.00	19,774,937.90
Inversiones - sector público	1,939,596,922.32	673,050,661.19	2,612,647,583.51
Inversiones - instituciones financieras	3,835,802,871.06	1,435,272,199.75	5,271,075,070.81
Inversiones- empresas	0.00	178,552,780.00	178,552,780.00
Otras inversiones	2,934,791,843.81	0.00	2,934,791,843.81
Excesos de inversión	0.00	0.00	0.00
Cuentas por cobrar - AFP	600.00	0.00	600.00
Cuentas por cobrar - Tesorería de la Seguridad Social	0.00	0.00	0.00
<b>Total de Activos</b>	<b>8,731,431,032.50</b>	<b>2,286,875,640.94</b>	<b>11,018,306,673.44</b>
<b>PASIVO</b>			
Cuentas por pagar - AFP	21,708,013.97	3,427,197.87	25,135,211.84
Cuentas por pagar - Tesorería de la Seguridad Social	0.00	0.00	0.00
Trasposos entre AFP	0.00	0.00	0.00
Trasposos entre tipos de fondos de pensiones de la AFP	0.00	0.00	0.00
Beneficios por pagar	0.00	0.00	0.00
Pasivos transitorios	119,345.45	1,580.04	120,925.49
<b>Total de Pasivos</b>	<b>21,827,359.42</b>	<b>3,428,777.91</b>	<b>25,256,137.33</b>
<b>PATRIMONIO</b>			
Recaudación en proceso de acreditación en Cuentas	0.00	0.00	0.00
Cuentas personales	492,500,496.74	707,890,757.05	1,200,391,253.79
Cuentas de los empleadores de los fondos de pensiones de reparto individualizado	4,823,929,997.96	1,532,720,129.48	6,356,650,127.44
Montos constitutivo para el pago de beneficios definidos	3,302,876,474.53	0.00	3,302,876,474.53
Trasposos en proceso entre AFP	0.00	0.00	0.00
Trasposos en proceso entre tipos de fondos de pensiones de la AFP	0.00	0.02	0.02
Garantía de rentabilidad	90,296,703.85	22,748,781.14	113,045,484.99
Reserva de fluctuación de rentabilidad	0.00	20,087,195.34	20,087,195.34
<b>Total Patrimonio</b>	<b>8,709,603,673.08</b>	<b>2,283,446,863.03</b>	<b>10,993,050,536.11</b>
<b>Pasivo + Patrimonio</b>	<b>8,731,431,032.50</b>	<b>2,286,875,640.94</b>	<b>11,018,306,673.44</b>
<b>Cuentas de Orden (Debe)</b>	<b>8,684,761,875.82</b>	<b>2,195,543,414.94</b>	<b>10,880,305,290.76</b>
<b>Cuentas de Orden (Haber)</b>	<b>8,684,761,875.82</b>	<b>2,195,543,414.94</b>	<b>10,880,305,290.76</b>



**Cuadro 3.9.1.d**  
**Estado de Situación Financiera de los Fondos de Pensiones - Fondo de Solidaridad Social (RD\$)**  
**Al 30 de Junio de 2008**

Concepto	Fondo de Solidaridad Social
<b>ACTIVOS</b>	
Bancos	0.00
Valores por depositar	0.00
Inversiones - sector público	842,901,705.33
Inversiones - instituciones financieras	1,798,912,444.36
Inversiones- empresas	224,466,352.00
Otras inversiones	0.00
Excesos de inversión	0.00
Cuentas por cobrar - AFP	0.00
Cuentas por cobrar - Tesorería de la Seguridad Social	0.00
<b>Total de Activos</b>	<b>2,866,280,501.69</b>
<b>PASIVO</b>	
Cuentas por pagar - AFP	4,271,489.10
Cuentas por pagar - Tesorería de la Seguridad Social	0.00
Trasposos entre AFP	0.00
Trasposos entre tipos de fondos de pensiones de la AFP	0.00
Beneficios por pagar	0.00
Pasivos transitorios	509,155.84
<b>Total de Pasivos</b>	<b>4,780,644.94</b>
<b>PATRIMONIO</b>	
Recaudación en proceso de acreditación al FSS	0.00
Fondo de solidaridad social	2,823,686,173.65
Garantía de rentabilidad	28,394,764.97
Reserva de fluctuación de rentabilidad	9,418,918.13
<b>Total Patrimonio</b>	<b>2,861,499,856.75</b>
<b>Pasivo + Patrimonio</b>	<b>2,866,280,501.69</b>
<b>Cuentas de Orden (Debe)</b>	<b>2,746,683,400.53</b>
<b>Cuentas de Orden (Haber)</b>	<b>2,746,683,400.53</b>

**Cuadro**  
**Composición de la Cartera de Inversiones**  
**Al 30 de**

Sub-Sector Económico / Emisor	Subtotal Fondos CCI		Fondos Complementarios	
	Cantidad	Porcentaje	Cantidad	Porcentaje
<b>Banco Central</b>	<b>11,638,532,666.31</b>	<b>29.37%</b>	<b>117,406,680.64</b>	<b>21.41%</b>
<b>Bancos Múltiples</b>	<b>17,080,267,489.99</b>	<b>43.10%</b>	<b>347,665,050.54</b>	<b>63.39%</b>
Banco BHD	1,873,179,249.10	4.73%	16,573,111.55	3.02%
Banco Caribe Internacional	7,823,270.83	0.02%	-	0.00%
Banco de Reservas	3,742,483,964.66	9.44%	23,830,502.73	4.34%
Banco Dominicano del Progreso	62,927,963.93	0.16%	-	0.00%
Banco León	1,004,336,220.87	2.53%	43,646,068.00	7.96%
Banco Popular	4,206,408,752.57	10.62%	61,221,349.34	11.16%
Banco Santa Cruz	837,524,296.32	2.11%	39,951,822.64	7.28%
Banco Vimenca	44,032,557.06	0.11%	-	0.00%
Citibank N A	2,630,969,155.96	6.64%	95,392,289.89	17.39%
The Bank of Nova Scotia	2,667,588,637.94	6.73%	67,049,906.39	12.23%
Banco Lopez de Haro	2,993,420.74	0.01%	-	0.00%
<b>Asociaciones de Ahorros y Préstamos</b>	<b>2,699,784,297.02</b>	<b>6.81%</b>	<b>22,925,610.82</b>	<b>4.18%</b>
Asociación Cibao de Ahorros y Préstamos	475,699,070.74	1.20%	-	0.00%
Asociación Dominicana de Ahorros y Préstamos	404,389,167.67	1.02%	-	0.00%
Asociación La Nacional de Ahorros y Préstamos	230,229,577.51	0.58%	-	0.00%
Asociación La Vega Real de Ahorros y Préstamos	526,120,246.30	1.33%	22,925,610.82	4.18%
Asociación Popular de Ahorros y Préstamos	1,063,346,234.80	2.68%	-	0.00%
<b>Bancos de Ahorro y Crédito</b>	<b>2,376,747,582.41</b>	<b>6.00%</b>	<b>60,461,043.85</b>	<b>11.02%</b>
Banco de Ahorro y Crédito ADEMI	1,741,336,371.43	4.39%	54,804,925.47	9.99%
Banco de Ahorro y Crédito ADOPEM	217,116,175.52	0.55%	-	0.00%
Banco Capital de Ahorro y Crédito	4,298,000.00	0.01%	-	0.00%
Banco de Ahorro y Crédito Pyme BHD	75,542,785.37	0.19%	5,656,118.38	1.03%
Motor Crédito Banco de Ahorro y Crédito	224,342,624.86	0.57%	-	0.00%
Banco de Ahorro y Crédito Promerica	114,111,625.22	0.29%	-	0.00%
<b>Banco Nacional de Fomento a la Vivienda y la Producción</b>	<b>1,711,036,013.19</b>	<b>4.32%</b>	<b>-</b>	<b>0.00%</b>
<b>Empresas Privadas</b>	<b>4,119,426,474.87</b>	<b>10.40%</b>	<b>-</b>	<b>0.00%</b>
Industrias Nacionales, C. Por A. (INCA)	933,601,303.47	2.36%	-	0.00%
Cervecería Nacional Dominicana	2,937,819,476.00	7.41%	-	0.00%
La Fabril	248,005,695.41	0.63%	-	0.00%
<b>TOTAL</b>	<b>39,625,794,523.79</b>	<b>100.00%</b>	<b>548,458,385.85</b>	<b>100.00%</b>

\*No incluye el Fondo de Reparto del Banco Central

**3.9.2.a**  
**de los Fondos de Pensiones por Emisor (RD\$)\***  
**Junio de 2008**

Fondo de Reparto - Banco de Reservas		Fondo de Solidaridad Social		Total	
Cantidad	Porcentaje	Cantidad	Porcentaje	Cantidad	Porcentaje
<b>673,050,661.19</b>	<b>29.43%</b>	<b>842,901,705.33</b>	<b>29.41%</b>	<b>13,271,891,713.47</b>	<b>29.28%</b>
<b>1,160,383,550.21</b>	<b>50.74%</b>	<b>1,287,594,908.70</b>	<b>44.92%</b>	<b>19,875,910,999.44</b>	<b>43.85%</b>
20,388,706.67	0.89%	38,523,641.84	1.34%	1,948,664,709.16	4.30%
-	0.00%	28,535,755.55	1.00%	36,359,026.37	0.08%
100,616,017.03	4.40%	75,968,683.80	2.65%	3,942,899,168.22	8.70%
315,806,192.18	13.81%	-	0.00%	378,734,156.12	0.84%
139,612,306.04	6.10%	64,547,825.20	2.25%	1,252,142,420.11	2.76%
334,467,539.10	14.63%	393,700,671.11	13.74%	4,995,798,312.12	11.02%
45,408,741.78	1.99%	27,692,237.89	0.97%	950,577,098.63	2.10%
37,218,180.50	1.63%	40,968,045.26	1.43%	122,218,782.82	0.27%
51,044,206.55	2.23%	230,722,691.36	8.05%	3,008,128,343.76	6.64%
115,821,660.36	5.06%	313,409,090.55	10.93%	3,163,869,295.24	6.98%
-	0.00%	73,526,266.13	2.57%	76,519,686.87	0.17%
<b>215,434,844.05</b>	<b>9.42%</b>	<b>358,234,565.94</b>	<b>12.50%</b>	<b>3,296,379,317.83</b>	<b>7.27%</b>
-	0.00%	-	0.00%	475,699,070.74	1.05%
-	0.00%	42,659,874.49	1.49%	447,049,042.16	0.99%
215,434,844.05	9.42%	285,171,213.34	9.95%	730,835,634.90	1.61%
-	0.00%	-	0.00%	549,045,857.12	1.21%
-	0.00%	30,403,478.11	1.06%	1,093,749,712.91	2.41%
<b>28,012,630.56</b>	<b>1.22%</b>	<b>153,082,969.72</b>	<b>5.34%</b>	<b>2,618,304,226.53</b>	<b>5.78%</b>
28,012,630.56	1.22%	136,662,406.48	4.77%	1,960,816,333.94	4.33%
-	0.00%	-	0.00%	217,116,175.52	0.48%
-	0.00%	-	0.00%	4,298,000.00	0.01%
-	0.00%	8,213,254.79	0.29%	89,412,158.54	0.20%
-	0.00%	-	0.00%	224,342,624.86	0.49%
-	0.00%	8,207,308.44	0.29%	122,318,933.67	0.27%
<b>31,441,174.93</b>	<b>1.37%</b>	<b>-</b>	<b>0.00%</b>	<b>1,742,477,188.12</b>	<b>3.84%</b>
178,552,780.00	<b>7.81%</b>	<b>224,466,352.00</b>	<b>7.83%</b>	<b>4,522,445,606.87</b>	<b>9.98%</b>
-	0.00%	-	0.00%	933,601,303.47	2.06%
178,552,780.00	7.81%	224,466,352.00	7.83%	3,340,838,608.00	7.37%
-	0.00%	-	0.00%	248,005,695.41	0.55%
<b>2,286,875,640.94</b>	<b>100.00%</b>	<b>2,866,280,501.69</b>	<b>100.00%</b>	<b>45,327,409,052.26</b>	<b>100.00%</b>

**Cuadro**  
**Composición de la**  
**de los Fondos de Pensiones por Emisor -**  
**Al 30 de**

Sub-Sector Económico / Emisor	Popular		Reservas	
	Cantidad	Porcentaje	Cantidad	Porcentaje
<b>Banco Central</b>	<b>4,352,429,942.96</b>	<b>30.00%</b>	<b>1,716,896,660.01</b>	<b>28.33%</b>
<b>Bancos Múltiples</b>	<b>6,425,709,806.93</b>	<b>44.29%</b>	<b>2,617,494,525.29</b>	<b>43.19%</b>
Banco BHD	974,995,385.05	6.72%	60,856,148.02	1.00%
Banco Caribe Internacional	-	0.00%	7,823,270.83	0.13%
Banco de Reservas	2,036,215,148.59	14.04%	298,396,113.07	4.92%
Banco Dominicano del Progreso	-	0.00%	62,927,963.93	1.04%
Banco León	302,211,503.93	2.08%	218,115,292.08	3.60%
Banco Popular	572,506,403.22	3.95%	786,415,834.86	12.98%
Banco Santa Cruz	340,226,599.50	2.35%	222,757,374.39	3.68%
Banco Vimenca	-	0.00%	21,642,789.93	0.36%
Citibank N A	891,167,950.97	6.14%	518,436,404.51	8.56%
The Bank of Nova Scotia	1,308,386,815.67	9.02%	420,123,333.67	6.93%
Banco Lopez de Haro	-	0.00%	-	0.00%
<b>Asociaciones de Ahorros y Préstamos</b>	<b>1,920,365,085.33</b>	<b>13.24%</b>	<b>296,326,724.09</b>	<b>4.89%</b>
Asociación Cibao de Ahorros y Préstamos	475,699,070.74	3.28%	-	0.00%
Asociación Dominicana de Ahorros y Préstamos	99,400,009.56	0.69%	209,789,148.95	3.46%
Asociación La Nacional de Ahorros y Préstamos	-	0.00%	33,149,347.04	0.55%
Asociación La Vega Real de Ahorros y Préstamos	335,307,998.32	2.31%	-	0.00%
Asociación Popular de Ahorros y Préstamos	1,009,958,006.70	6.96%	53,388,228.10	0.88%
<b>Bancos de Ahorro y Crédito</b>	<b>492,600,730.62</b>	<b>3.40%</b>	<b>528,587,911.79</b>	<b>8.72%</b>
Banco de Ahorro y Crédito ADEMI	388,024,405.48	2.67%	359,263,818.28	5.93%
Banco de Ahorro y Crédito ADOPEM	-	0.00%	74,764,809.40	1.23%
Banco Capital de Ahorro y Crédito	4,298,000.00	0.03%	-	0.00%
Banco de Ahorro y Crédito Pyme BHD	4,808,644.11	0.03%	18,065,430.65	0.30%
Motor Crédito Banco de Ahorro y Crédito	50,763,214.74	0.35%	53,345,488.11	0.88%
Banco de Ahorro y Crédito Promerica	44,706,466.29	0.31%	23,148,365.35	0.38%
<b>Banco Nacional de Fomento a la Vivienda y la Produccion</b>	<b>140,004,058.60</b>	<b>0.97%</b>	<b>164,117,829.53</b>	<b>2.71%</b>
<b>Empresas Privadas</b>	<b>1,176,049,063.50</b>	<b>8.11%</b>	<b>736,533,623.50</b>	<b>12.15%</b>
Industrias Nacionales, C. Por A. (INCA)	150,580,855.32	1.04%	150,580,855.32	2.48%
Cervecería Nacional Dominicana	1,025,468,208.18	7.07%	484,643,260.01	8.00%
La Fabríl	-	0.00%	101,309,508.17	1.67%
<b>TOTAL</b>	<b>14,507,158,687.94</b>	<b>100.00%</b>	<b>6,059,957,274.20</b>	<b>100.00%</b>

**3.9.2.b**  
**Cartera de Inversiones**  
**Capitalización Individual (RD\$)**  
**Junio de 2008**

Romana		Scolia Crecer		Siembra		Total	
Cantidad	Porcentaje	Cantidad	Porcentaje	Cantidad	Porcentaje	Cantidad	Porcentaje
<b>115,595,099.86</b>	<b>21.57%</b>	<b>2,791,417,154.52</b>	<b>29.96%</b>	<b>2,662,193,808.96</b>	<b>28.92%</b>	<b>11,638,532,666.31</b>	<b>29.37%</b>
<b>367,904,880.12</b>	<b>68.65%</b>	<b>3,810,366,006.64</b>	<b>40.89%</b>	<b>3,858,792,271.01</b>	<b>41.92%</b>	<b>17,080,267,489.99</b>	<b>43.10%</b>
50,634,499.84	9.45%	547,146,285.02	5.87%	239,546,931.17	2.60%	1,873,179,249.10	4.73%
-	0.00%	-	0.00%	-	0.00%	7,823,270.83	0.02%
53,180,406.89	9.92%	894,417,621.47	9.60%	460,274,674.63	5.00%	3,742,483,964.66	9.44%
-	0.00%	-	0.00%	-	0.00%	62,927,963.93	0.16%
84,155,748.46	15.70%	235,984,096.25	2.53%	163,869,580.15	1.78%	1,004,336,220.87	2.53%
80,774,973.31	15.07%	1,296,270,664.42	13.91%	1,470,440,876.77	15.98%	4,206,408,752.57	10.62%
-	0.00%	110,098,895.70	1.18%	164,441,426.72	1.79%	837,524,296.32	2.11%
-	0.00%	22,389,767.13	0.24%	-	0.00%	44,032,557.06	0.11%
-	0.00%	247,547,048.92	2.66%	973,817,751.57	10.58%	2,630,969,155.96	6.64%
99,159,251.62	18.50%	453,518,206.98	4.87%	386,401,030.00	4.20%	2,667,588,637.94	6.73%
-	0.00%	2,993,420.74	0.03%	-	0.00%	2,993,420.74	0.01%
-	<b>0.00%</b>	<b>464,596,016.85</b>	<b>4.99%</b>	<b>18,496,470.76</b>	<b>0.20%</b>	<b>2,699,784,297.02</b>	<b>6.81%</b>
-	0.00%	-	0.00%	-	0.00%	475,699,070.74	1.20%
-	0.00%	95,200,009.16	1.02%	-	0.00%	404,389,167.67	1.02%
-	0.00%	197,080,230.47	2.11%	-	0.00%	230,229,577.51	0.58%
-	0.00%	172,315,777.22	1.85%	18,496,470.76	0.20%	526,120,246.30	1.33%
-	0.00%	-	0.00%	-	0.00%	1,063,346,234.80	2.68%
-	<b>0.00%</b>	<b>588,189,193.30</b>	<b>6.31%</b>	<b>767,369,746.69</b>	<b>8.34%</b>	<b>2,376,747,582.41</b>	<b>6.00%</b>
-	0.00%	457,224,485.12	4.91%	536,823,662.55	5.83%	1,741,336,371.43	4.39%
-	0.00%	55,878,882.24	0.60%	86,472,483.88	0.94%	217,116,175.52	0.55%
-	0.00%	-	0.00%	-	0.00%	4,298,000.00	0.01%
-	0.00%	9,299,203.96	0.10%	43,369,506.64	0.47%	75,542,785.37	0.19%
-	0.00%	39,569,032.61	0.42%	80,664,889.41	0.88%	224,342,624.86	0.57%
-	0.00%	26,217,589.37	0.28%	20,039,204.21	0.22%	114,111,625.22	0.29%
<b>31,997,463.43</b>	<b>5.97%</b>	<b>728,841,709.18</b>	<b>7.82%</b>	<b>646,074,952.45</b>	<b>7.02%</b>	<b>1,711,036,013.19</b>	<b>4.32%</b>
<b>20,406,032.00</b>	<b>3.81%</b>	<b>934,898,747.21</b>	<b>10.03%</b>	<b>1,251,539,008.66</b>	<b>13.60%</b>	<b>4,119,426,474.87</b>	<b>10.40%</b>
-	0.00%	230,890,644.82	2.48%	401,548,948.00	4.36%	933,601,303.47	2.36%
20,406,032.00	3.81%	704,008,102.39	7.56%	703,293,873.42	7.64%	2,937,819,476.00	7.41%
-	0.00%	-	0.00%	146,696,187.24	1.59%	248,005,695.41	0.63%
<b>535,903,475.41</b>	<b>100.00%</b>	<b>9,318,308,827.70</b>	<b>100.00%</b>	<b>9,204,466,258.53</b>	<b>100.00%</b>	<b>39,625,794,523.79</b>	<b>100.00%</b>

**Cuadro 3.9.3**  
**Patrimonio de los Fondos de Pensiones (RD\$)**  
**Trimestre Abril - Junio 2008**

AFP/Fondo	Abril		Mayo		Junio	
	Cantidad	Porcentaje	Cantidad	Porcentaje	Cantidad	Porcentaje
Popular	13,614,610,486.38	25.02%	14,038,713,554.64	25.12%	14,478,815,039.40	25.32%
Reservas	5,637,600,317.75	10.36%	5,835,674,797.92	10.44%	6,037,132,995.19	10.56%
Romana	509,621,431.89	0.94%	522,249,747.14	0.93%	535,721,191.64	0.94%
Scotia Crecer	8,720,790,965.58	16.03%	9,010,823,378.63	16.13%	9,304,369,624.01	16.27%
Siembra	8,662,086,413.43	15.92%	8,927,299,364.58	15.98%	9,190,316,013.90	16.07%
<b>Subtotal AFP</b>	<b>37,144,709,615.03</b>	<b>68.26%</b>	<b>38,334,760,842.91</b>	<b>68.61%</b>	<b>39,546,354,864.14</b>	<b>69.15%</b>
<b>Fondos Complementarios</b>	<b>552,304,213.61</b>	<b>1.01%</b>	<b>551,707,339.40</b>	<b>0.99%</b>	<b>551,802,351.03</b>	<b>0.96%</b>
Banco Central	8,573,054,486.91	15.75%	8,636,531,050.13	15.46%	8,709,603,673.08	15.23%
Banco de Reservas	2,250,108,387.94	4.14%	2,265,919,153.73	4.06%	2,283,446,863.03	3.99%
<b>Subtotal Reparto Individualizado</b>	<b>10,823,162,874.85</b>	<b>19.89%</b>	<b>10,902,450,203.86</b>	<b>19.51%</b>	<b>10,993,050,536.11</b>	<b>19.22%</b>
<b>Fondo de Solidaridad Social</b>	<b>2,707,662,010.81</b>	<b>4.98%</b>	<b>2,781,939,801.15</b>	<b>4.98%</b>	<b>2,861,499,856.75</b>	<b>5.00%</b>
<b>Fondo INABIMA*</b>	<b>3,187,608,000.00</b>	<b>5.86%</b>	<b>3,305,108,000.00</b>	<b>5.92%</b>	<b>3,235,901,366.45</b>	<b>5.66%</b>
<b>Total Fondos Administrados</b>	<b>54,415,446,714.30</b>	<b>100.00%</b>	<b>55,875,966,187.32</b>	<b>100.00%</b>	<b>57,188,608,974.48</b>	<b>100.00%</b>

\*Este valor corresponde a las inversiones en títulos emitidos por el Banco Central y reportado en valor nominal por el Departamento de Tesorería del Banco Central.

**Cuadro 3.9.4**  
**Saldo Cuentas Individuales por Edad (RD\$)**  
Al 30 de Junio de 2008

Rangos de Edad	Popular	Reservas	Romana	Scotia Crecer	Siembra	Fondo de Reparto Individualizado Banco de Reservas	Total
Hasta 19	40,173,888.00	2,721,096.58	317,870.91	121,464,979.13	12,293,240.17	-	176,971,074.79
20-24	846,080,213.00	149,694,094.80	13,207,755.88	657,889,132.68	433,997,385.41	776,002.69	2,101,644,584.46
25-29	2,112,094,175.00	547,636,962.34	33,093,755.40	1,635,425,832.35	1,348,695,026.49	24,311,495.02	5,701,257,246.60
30-34	2,608,248,360.00	697,102,128.94	52,572,878.88	1,741,463,129.60	1,738,243,615.61	82,547,051.08	6,920,177,164.11
35-39	2,557,454,366.00	821,887,109.15	63,785,117.06	1,591,325,370.20	1,671,398,158.04	159,644,885.95	6,865,495,006.40
40-44	2,225,998,085.00	934,521,791.18	73,861,849.42	1,272,210,406.56	1,404,567,538.82	183,187,074.29	6,094,346,745.27
45-49	1,513,950,166.00	889,327,462.01	69,130,725.69	864,089,925.54	976,322,924.14	127,061,246.54	4,439,882,449.92
50-54	1,026,374,791.00	601,155,336.06	63,972,744.75	582,924,447.93	662,825,840.99	88,102,666.72	3,025,355,827.45
55-59	655,487,824.00	356,878,454.95	53,267,939.35	366,350,620.16	419,443,058.40	28,004,768.31	1,879,432,665.17
60-64	331,079,350.00	179,503,255.99	31,230,423.46	194,644,494.81	217,317,576.73	3,537,768.66	957,312,869.65
65-69	176,886,033.00	79,379,739.59	17,594,327.93	95,087,538.17	107,102,453.84	524,244.72	476,574,337.25
70-74	80,936,517.00	40,216,112.18	12,553,706.85	47,348,533.66	49,818,826.06	280,567.21	231,154,262.96
75-79	49,280,424.00	17,657,709.43	3,151,716.09	21,329,110.12	23,657,892.19	-	115,076,851.82
80 ó más	33,667,499.00	14,946,367.92	2,037,219.96	19,110,427.66	19,043,111.92	990,335.47	89,794,961.93
Sin información	234,830.79	633,000,582.69	40,196,712.60	12,598,352.24	-	8,922,650.41	694,953,128.73
<b>Total</b>	<b>14,257,946,521.79</b>	<b>5,965,628,203.81</b>	<b>529,974,744.23</b>	<b>9,210,663,948.55</b>	<b>9,097,325,001.05</b>	<b>707,890,757.07</b>	<b>39,769,429,176.51</b>

Fuente: AFP

**Cuadro 3.9.5**  
**Saldo Cuentas Individuales por Género (RD\$)**  
Al 30 de Junio de 2008

Género	Popular	Reservas	Romana	Scotia Crecer	Siembra	Fondo de Reparto Individualizado Banco de Reservas	Total
Masculino	9,183,514,583.00	4,036,907,303.55	388,766,785.04	6,064,367,804.69	5,830,461,577.16	376,147,316.73	25,880,165,370.17
Femenino	5,074,431,938.79	1,928,720,900.26	96,590,971.54	3,146,296,143.86	3,266,863,423.89	331,743,440.34	13,844,646,818.68
Sin información	-	-	44,616,988	-	-	-	-
<b>Total</b>	<b>14,257,946,521.79</b>	<b>5,965,628,203.81</b>	<b>529,974,744.23</b>	<b>9,210,663,948.55</b>	<b>9,097,325,001.05</b>	<b>707,890,757.07</b>	<b>39,769,429,176.51</b>

Fuente: AFP

**Cuadro 3.9.6**  
**Saldo Cuentas Individuales por Provincia (RD\$)**  
 Al 30 de Junio de 2008

Provincia	Popular	Reservas	Romana	Scotta Crecer	Siembra	Fondo de Reparación Individualizado Banco de Reservas	Total
Distrito Nacional	7,275,016,552.00	2,632,255,987.15	3,263,341.13	3,062,700,336.61	5,435,123,741.59	24,740,123.10	18,433,100,081.58
Azua	62,461,929.00	18,439,144.26	542,517.62	39,750,275.32	60,678,677.69	5,613,550.11	187,486,094.00
Bahoruco	14,403,870.00	28,336.561	-	17,562,074	12,507,467.72	1,089,970.46	73,899,943.04
Barahona	40,262,687.00	45,425,585	-	45,569,684	59,208,646.80	9,267,637.42	199,734,240.58
Dajabón	1,6528,180.00	97,800,038	5,926.89	7,214,273	10,167,719.12	1,554,665.13	133,270,802.68
Duarte	124,938,877.00	35,082,158.82	28,172.01	77,765,840.02	71,284,328.73	9,804,012.63	318,903,389.20
El Seybo	34,652,442.00	19,802,765.24	15,133,714.74	18,260,818.53	11,329,919.71	246,067.01	99,425,727.24
Elias Piña	4,551,879.00	30,909,425	-	6,656,204	3,838,977.80	286,356.43	46,242,842.42
Españillat	232,096,056.00	29,051,161.34	32,253.94	69,769,244.76	60,564,605.15	11,055,832.56	402,569,153.74
Hato Mayor	60,886,756.00	9,978,655.19	274,031.41	24,889,370.36	13,678,616.85	407,617.11	110,115,046.92
Independencia	9,580,409.00	89,867,072	-	7,477,889	3,869,170.07	315,810.27	111,110,350.98
La Altagracia	376,383,370.00	40,853,761.13	19,835,845.47	228,948,398.27	67,584,862.44	2,816,543.42	736,422,780.73
La Romana	316,836,772.00	58,203,840.39	406,897,455.02	292,106,111.99	118,673,334.51	4,915,232.61	1,197,632,746.51
La Vega	297,627,247.00	19,271,599.87	182,901.78	206,993,932.15	161,161,945.95	14,307,912.79	699,545,539.54
María Trinidad Sánchez	29,902,113.00	227,518,457	-	38,745,854	9,039,620.19	7,239,034.67	312,445,078.76
Monseñor Nouel	180,331,446.00	28,124,549.77	19,053.13	72,589,752.73	111,688,834.21	5,954,551.89	398,708,187.73
Monte Plata	47,055,184.00	86,906,356.06	41,349.23	41,619,652.96	20,337,637.85	1,937,492.84	197,897,672.94
Montecristi	25,664,880.00	60,492,827	-	22,320,276	15,889,491.66	6,690,148.69	131,057,624.31
Pedernales	5,298,073.00	110,622,241	-	5,274,370	6,097,541.28	1,173,857.25	128,466,082.43
Peravia	79,031,825.00	41,380,400.50	265,668.74	76,595,707.88	46,706,250.88	9,285,258.52	253,265,111.52
Puerto Plata	502,842,091.00	476,141,344.41	222,733.96	241,890,790.84	221,421,810.40	13,041,020.11	1,455,559,790.72
Salcedo	17,171,848.00	21,587,772	-	15,888,927	15,215,632.28	3,616,388.64	73,480,567.68
Samaná	18,814,100.00	59,005,274.81	25,387.49	32,052,000.01	12,788,353.26	2,206,744.97	124,891,860.54
San Cristóbal	735,402,795.00	64,780,787.65	2,002,102.59	373,265,178.40	284,908,999.97	11,935,078.33	1,472,294,941.94
San José de Ocoa	3,897,150.00	11,330,322	-	8,555,191	305,868.45	3,680,586.51	27,769,118.05
San Juan	43,215,474.00	23,196,923	1,876.43	52,498,952	36,234,712.99	3,087,491.39	158,235,429.87
San Pedro de Macorís	383,008,773.00	21,684,385.80	6,771,861.18	299,840,270.64	237,864,250.66	12,328,680.05	961,498,221.34
Sánchez Ramírez	52,276,813.00	24,685,883	-	34,352,139	10,446,407.56	569,015.79	122,330,258.60
Santiago	1,901,944,810.00	7,214,511	-	1,311,832,091	1,062,602,500.97	35,665,514.11	4,319,259,427.46
Santiago Rodríguez	1,293,929.00	1,386,304,518	-	7,493,478	2,744,315.69	699,870.42	1,410,182,110.76
Santo Domingo	1,288,213,631.00	54,023,475.32	33,725,949.16	2,267,001,097.03	11,970,694.77	479,775,703.25	4,134,710,550.52
Valverde	64,708,558.79	85,360,370	-	203,183,766	37,204,186.71	10,968,823.49	401,425,704.98
Sin información	-	19,990,050.64	40,702,602.31	-	864,185,877.14	11,614,165.10	936,492,695.19
<b>Total</b>	<b>14,257,946,519.79</b>	<b>5,965,628,203.81</b>	<b>529,974,744.23</b>	<b>9,210,663,948.55</b>	<b>9,097,325,001.05</b>	<b>707,890,757.07</b>	<b>39,769,429,174.51</b>

Fuente: AFP



**Cuadro 3.9.7**  
**Valor Cuota de los Fondos de Pensiones (RD\$)\***  
Trimestre Abril - Junio 2008

Fondo	Abril	Mayo	Junio
Popular	196.46986800	198.00153466	199.61658505
Reservas	202.06813599	203.93882790	205.46168737
Romana	199.95345809	201.35182190	202.72676581
Scotia Crecer	199.37870689	200.89371705	202.41010722
Siembra	198.98826234	200.58900333	202.02230624
Banco de Reservas	201.57420703	203.05856073	204.79258772
Fondo de Solidaridad Social	201.79834802	203.29480063	205.01338101

\* El Valor Cuota al 1 de julio de 2003 es 100

**Cuadro 3.9.8**  
**Rentabilidad de los Fondos de Pensiones<sup>1</sup> (%)**  
Trimestre Abril - Junio 2008

Fondo	Abril	Mayo	Junio
Popular	8.55	8.56	8.75
Reservas	8.29	8.46	8.58
Romana	8.01	7.95	7.99
Scotia Crecer	8.57	8.55	8.66
Siembra	8.53	8.57	8.64
<b>Promedio CCI<sup>2</sup></b>	<b>8.50</b>	<b>8.53</b>	<b>8.67</b>
Banco de Reservas	8.05	8.02	8.26
Fondo de Solidaridad Social	8.10	8.08	8.30
INABIMA <sup>3</sup>	10.01	10.40	10.52
<b>Promedio Sistema<sup>2</sup></b>	<b>8.67</b>	<b>8.76</b>	<b>8.94</b>

<sup>1</sup> Promedio últimos 12 meses

<sup>2</sup> Promedio ponderado sobre la base del patrimonio de los Fondos de Pensiones.

<sup>3</sup> Tasa de interés promedio de las inversiones realizadas en los títulos emitidos por el Banco Central.

**Cuadro 3.9.9**  
**Rentabilidad Mensual Anualizada**  
Trimestre Abril - Junio 2008

Fondo	Abril	Mayo	Junio
Popular	9.15%	9.77%	10.24%
Reservas	8.69%	11.69%	9.34%
Romana	8.76%	8.72%	8.51%
Scotia Crecer	8.94%	9.51%	9.44%
Siembra	8.75%	10.09%	8.92%
<b>Promedio CCI*</b>	<b>8.93%</b>	<b>10.06%</b>	<b>9.58%</b>
Banco de Reservas	7.82%	9.20%	10.74%
Fondo de Solidaridad Social	8.50%	9.27%	10.63%
<b>Promedio Total*</b>	<b>8.84%</b>	<b>9.97%</b>	<b>9.71%</b>

\* Promedio ponderado sobre la base del patrimonio de los Fondos de Pensiones.

## 3.10 Beneficios

**Cuadro**  
**Cantidad de Solicitudes de Pensión**  
**Al término**

AFP	Abril			Total	Otorgadas
	Otorgadas	Declinadas	En Trámite		
Popular	341	193	30	564	356
Reservas	105	122	12	239	111
Romana	86	11	1	98	88
Scotia Crecer	208	50	9	267	216
Siembra	172	199	14	385	173
Plan Sustitutivo - Banco Central	8	-	-	8	8
Plan Sustitutivo - Banco de Reservas	4	2	1	7	4
<b>Total</b>	<b>924</b>	<b>577</b>	<b>67</b>	<b>1,568</b>	<b>956</b>

**Cuadro 3.10.2**  
**Cantidad de Beneficiarios de Pensión por Supervivencia según Género**  
**Al 30 de Junio de 2008**

AFP	Femenino	Masculino	Total
Popular	593	408	1001
Reservas	180	108	288
Romana	133	49	182
Scotia Crecer	331	250	581
Siembra	301	168	469
Plan Sustitutivo - Banco Central	15	12	27
Plan Sustitutivo - Banco de Reservas	9	5	14
<b>Total</b>	<b>1,562</b>	<b>1,000</b>	<b>2,562</b>

**3.10.1**  
**por Supervivencia según Estatus**  
**de cada mes**

Mayo			Junio			
Declinadas	En Trámite	Total	Otorgadas	Declinadas	En Trámite	Total
199	29	584	371	210	20	601
122	15	248	113	131	10	254
11	-	99	88	11	1	100
51	9	276	221	55	10	286
204	15	392	176	206	17	399
-	-	8	8	-	-	8
2	1	7	4	2	1	7
<b>589</b>	<b>69</b>	<b>1,614</b>	<b>981</b>	<b>615</b>	<b>59</b>	<b>1,655</b>

**Cuadro**  
**Cantidad de Solicitudes de Pensión**  
**Al término**

AFP	Abril				Otorgadas
	Otorgadas	Declinadas	En Trámite	Total	
Popular	128	104	109	341	128
Reservas	38	50	18	106	45
Romana	27	12	3	42	27
Scotia Crecer	50	44	26	120	52
Siembra	67	90	34	191	67
Plan Sustitutivo - Banco Central	22	5	3	30	22
Plan Sustitutivo - Banco de Reservas	13	32	-	45	13
<b>Total</b>	<b>345</b>	<b>337</b>	<b>193</b>	<b>875</b>	<b>354</b>

**Cuadro 3.10.4**  
**Cantidad de Beneficiarios de Pensión por Dicapacidad según Género**  
**Al 30 de Junio de 2008**

AFP	Femenino	Masculino	Total
Popular	48	95	143
Reservas	18	25	43
Romana	4	23	27
Scotia Crecer	15	41	56
Siembra	20	47	67
Plan Sustitutivo - Banco Central	10	11	21
Plan Sustitutivo - Banco de Reservas	4	7	11
<b>Total</b>	<b>119</b>	<b>249</b>	<b>368</b>

**3.10.3**  
**por Discapacidad según Estatus**  
**de cada mes**

Mayo			Junio			
Declinadas	En Trámite	Total	Otorgadas	Declinadas	En Trámite	Total
113	118	359	150	119	120	389
52	13	110	44	52	19	115
12	4	43	27	13	3	43
47	26	125	56	47	30	133
94	39	200	70	99	40	209
5	3	30	22	5	3	30
32	-	45	13	32	-	45
<b>355</b>	<b>203</b>	<b>912</b>	<b>382</b>	<b>367</b>	<b>215</b>	<b>964</b>

**Cuadro 3.10.5**  
**Pensión Promedio por Supervivencia según AFP (RD\$)**  
 Al 30 de Junio de 2008

Concepto	Promedio Total
Popular	6,665.68
Reservas	8,178.31
Romana	5,890.08
Scotia Crecer	5,367.15
Siembra	7,978.11
Plan Sustitutivo - Banco Central	11,769.89
Plan Sustitutivo - Banco de Reservas	6,520.53
<b>Total</b>	<b>6,754.30</b>

**Cuadro 3.10.6**  
**Pensión Promedio por Discapacidad según AFP y tipo de Discapacidad (RD\$)**  
 Al 30 de Junio de 2008

Concepto	Tipo de Discapacidad		Promedio Total
	Parcial	Total	
Popular	2,576.40	6,623.80	5,689.79
Reservas	3,829.03	9,731.88	9,045.50
Romana	2,098.48	3,943.72	3,465.33
Scotia Crecer	1,473.77	5,436.23	4,728.65
Siembra	2,833.09	6,571.76	5,344.14
Plan Sustitutivo - Banco Central	4,545.04	16,986.00	15,801.14
Plan Sustitutivo - Banco de Reservas	3,790.32	15,772.01	12,504.27
<b>Total</b>	<b>2,638.81</b>	<b>7,594.44</b>	<b>6,490.20</b>

---

***Series Históricas***





## 4.1 Afiliados

**Cuadro 4.1.1**  
**Cantidad de Afiliados**  
**Al término de cada período**

Fecha	AFP										Subtotal AFP	Repamo individualizado		Subtotal Repamo Individualizado	Secretaría de Hacienda	Total	
	Camino	Caribbeño	León	Popular	Porvenir	Reservas	Romana	Scala Crecer	Siembra	Banco Central		Banco de Reservas					
<b>2003*</b>																	
Marzo	10,942	12,298	9,001	192,353	87,203	80,892	7,081	83,599	95,352	578,741	-	-	-	-	-	578,741	
Junio	17,682	16,628	10,942	253,896	105,923	102,081	9,778	109,609	124,325	751,064	1,791	49	1,840	139,296	892,200		
Septiembre	18,550	17,902	11,555	273,946	114,017	108,643	11,282	116,716	132,650	805,041	1,791	3,677	5,468	149,462	959,971		
Diciembre	18,764	18,292	11,846	284,709	117,363	111,325	11,764	120,745	136,648	831,456	1,791	3,677	5,468	149,614	986,538		
<b>2004</b>																	
Marzo	19,650	19,246	12,111	297,281	124,463	113,320	12,387	127,987	142,991	849,436	1,779	3,614	5,405	150,527	1,025,348		
Junio	20,844	20,659	12,381	312,741	132,785	118,774	12,802	137,262	152,123	920,371	1,779	3,614	5,393	159,584	1,085,348		
Septiembre	21,877	21,925	12,863	327,764	140,906	122,150	13,076	145,678	159,523	945,762	1,779	3,663	5,442	165,390	1,136,594		
Diciembre	22,904	23,174	13,188	341,150	-	140,607	13,271	312,620	166,835	1,033,349	1,779	3,663	5,442	151,411	1,190,202		
<b>2005</b>																	
Marzo	-	25,480	13,872	358,479	-	162,114	13,929	348,273	201,894	1,124,041	1,779	3,664	5,443	150,225	1,280,409		
Junio	-	26,928	14,417	373,485	-	170,412	14,305	368,402	211,441	1,179,590	1,825	3,664	5,489	150,204	1,335,283		
Septiembre	-	28,097	14,877	385,964	-	182,848	14,649	385,369	219,624	1,231,228	1,825	3,664	5,489	149,606	1,386,323		
Diciembre	-	28,976	15,259	399,164	-	191,136	14,901	398,965	226,627	1,275,028	1,842	3,720	5,562	148,931	1,429,521		
<b>2006</b>																	
Marzo	-	29,764	15,723	412,062	-	193,817	15,264	412,008	232,761	1,311,399	1,842	3,720	5,562	148,613	1,465,574		
Junio	-	30,577	16,105	425,065	-	198,342	15,523	426,590	239,391	1,351,593	1,842	3,722	5,564	148,268	1,505,425		
Septiembre	-	31,459	16,583	438,565	-	203,770	15,805	441,041	246,607	1,393,830	1,597	3,020	4,617	147,747	1,546,194		
Diciembre	-	32,211	17,074	452,775	-	209,853	16,020	455,142	253,619	1,436,694	1,584	3,022	4,606	147,321	1,588,621		
<b>2007</b>																	
Marzo	-	33,336	17,528	470,625	-	214,515	16,370	471,436	261,945	1,485,755	1,574	2,994	4,568	147,101	1,637,424		
Junio	-	-	-	487,109	-	219,295	16,626	487,867	322,558	1,533,465	1,571	2,977	4,568	146,565	1,684,568		
Septiembre	-	-	-	501,714	-	224,626	16,871	504,077	331,897	1,579,185	1,566	2,952	4,518	145,295	1,728,998		
Diciembre	-	-	-	521,511	-	233,481	17,113	531,053	345,137	1,648,295	1,564	2,939	4,503	144,229	1,797,027		
<b>2008</b>																	
Enero	-	-	-	526,451	-	235,616	17,198	535,982	347,854	1,643,101	1,564	2,938	4,502	144,004	1,811,607		
Febrero	-	-	-	532,239	-	236,699	17,313	542,672	351,824	1,680,547	1,564	2,935	4,499	143,110	1,828,156		
Marzo	-	-	-	538,514	-	238,332	17,390	550,197	355,669	1,700,102	1,564	2,934	4,498	142,372	1,846,972		
Abril	-	-	-	544,014	-	239,750	17,488	556,181	359,449	1,716,482	1,562	2,928	4,490	141,953	1,862,925		
Mayo	-	-	-	549,875	-	241,296	17,579	563,522	363,023	1,735,295	1,560	2,925	4,485	141,724	1,881,504		
Junio	-	-	-	554,504	-	242,443	17,648	569,224	366,070	1,749,889	1,560	2,918	4,478	141,467	1,896,014		

\* Durante el año 2003, los estadísticos de afiliación utilizaban como referencia la fecha en que la primera solicitud válida de afiliación fue enviada por la AFP a la EPB.

Fuente: UNPAGO

**Cuadro 4.1.2**  
**Cantidad de Afiliados por Rango de Edad**  
**Al término de cada período**

Fecha	Rangos de Edad										Total
	Hasta 19	20-24	25-29	30-34	35-39	40-44	45-49	50-54	55-59	60 ó más	
<b>2003*</b>											
Septiembre	25,800	150,461	171,011	153,055	131,473	99,666	75,205	50,214	31,340	38,857	<b>927,082</b>
Diciembre	18,623	152,475	183,675	165,983	140,311	109,171	82,026	55,722	34,937	43,615	<b>986,538</b>
<b>2004</b>											
Marzo	19,350	159,146	191,912	172,920	145,306	113,073	84,406	57,859	36,043	45,353	<b>1,025,368</b>
Junio	20,525	167,678	203,726	182,643	152,500	119,679	88,833	61,706	38,925	49,133	<b>1,085,348</b>
Septiembre	20,831	174,996	215,847	191,047	159,507	124,660	92,771	64,406	41,006	51,523	<b>1,136,594</b>
Diciembre	23,929	187,196	226,285	198,819	165,500	129,148	96,232	66,876	42,619	53,598	<b>1,190,202</b>
<b>2005</b>											
Marzo	30,241	204,642	240,049	210,441	176,313	138,209	103,197	72,590	46,290	58,437	<b>1,280,409</b>
Junio	35,943	218,249	249,493	217,634	182,378	142,585	106,418	74,870	47,665	60,048	<b>1,335,283</b>
Septiembre	41,035	230,856	258,144	224,057	187,797	146,925	109,461	77,040	49,226	61,782	<b>1,386,323</b>
Diciembre	46,368	242,570	265,459	229,395	192,156	150,112	111,612	78,683	50,274	62,892	<b>1,429,521</b>
<b>2006</b>											
Marzo	51,672	253,532	271,845	233,739	195,394	152,241	113,022	79,588	50,860	63,681	<b>1,465,574</b>
Junio	56,926	265,233	278,865	238,437	199,196	154,815	114,770	80,868	51,661	64,654	<b>1,505,425</b>
Septiembre	62,577	277,799	285,808	243,198	202,843	157,446	116,446	82,099	52,385	65,593	<b>1,546,194</b>
Diciembre	68,522	290,094	292,989	248,038	206,636	160,409	118,443	83,473	53,280	66,737	<b>1,588,621</b>
<b>2007</b>											
Marzo	75,197	304,509	301,290	253,771	211,017	163,684	120,677	85,097	54,307	67,875	<b>1,637,424</b>
Junio	80,784	317,935	309,243	259,397	215,522	167,131	123,139	86,871	55,385	69,161	<b>1,684,568</b>
Septiembre	86,030	331,026	316,943	264,483	219,553	170,470	125,270	88,522	56,332	70,369	<b>1,728,998</b>
Diciembre	93,912	347,708	327,687	272,098	226,114	175,902	129,297	91,686	58,628	73,995	<b>1,797,027</b>
<b>2008</b>											
Enero	96,165	351,969	330,081	273,678	227,289	176,853	129,950	92,196	58,981	74,445	<b>1,811,607</b>
Febrero	98,467	356,933	332,895	275,492	228,769	177,997	130,724	92,682	59,323	74,874	<b>1,828,156</b>
Marzo	101,077	362,668	335,871	277,500	230,405	179,318	131,614	93,336	59,744	75,439	<b>1,846,972</b>
Abril	103,559	367,478	338,429	279,123	231,707	180,374	132,366	93,866	60,082	75,941	<b>1,862,925</b>
Mayo	106,539	372,792	341,320	280,946	233,235	181,645	133,229	94,532	60,555	76,711	<b>1,881,504</b>
Junio	108,757	377,112	343,716	282,428	234,470	182,680	133,889	94,977	60,850	77,135	<b>1,896,014</b>

\*Durante el año 2003, las estadísticas de afiliación utilizaban como referencia la fecha en que la primera solicitud válida de afiliación fue enviada por la AFP a la EPBD.

Fuente: UNIPAGO

**Cuadro 4.1.3**  
**Cantidad de Afiliados por Género**  
**Al término de cada período**

Fecha	Género		Total
	Hombres	Mujeres	
<b>2003*</b>			
Septiembre	532,531	394,551	<b>927,082</b>
Diciembre	568,158	418,380	<b>986,538</b>
<b>2004</b>			
Marzo	591,737	433,631	<b>1,025,368</b>
Junio	625,903	459,445	<b>1,085,348</b>
Septiembre	654,435	482,159	<b>1,136,594</b>
Diciembre	685,676	504,526	<b>1,190,202</b>
<b>2005</b>			
Marzo	736,918	543,491	<b>1,280,409</b>
Junio	771,159	564,124	<b>1,335,283</b>
Septiembre	802,610	583,713	<b>1,386,323</b>
Diciembre	828,566	600,955	<b>1,429,521</b>
<b>2006</b>			
Marzo	851,351	614,223	<b>1,465,574</b>
Junio	876,357	629,068	<b>1,505,425</b>
Septiembre	903,011	643,183	<b>1,546,194</b>
Diciembre	930,043	658,578	<b>1,588,621</b>
<b>2007</b>			
Marzo	960,046	677,378	<b>1,637,424</b>
Junio	989,405	695,163	<b>1,684,568</b>
Septiembre	1,016,762	712,236	<b>1,728,998</b>
Diciembre	1,055,907	741,120	<b>1,797,027</b>
<b>2008</b>			
Enero	1,064,566	747,041	<b>1,811,607</b>
Febrero	1,074,236	753,920	<b>1,828,156</b>
Marzo	1,085,419	761,553	<b>1,846,972</b>
Abril	1,094,801	768,124	<b>1,862,925</b>
Mayo	1,106,017	775,487	<b>1,881,504</b>
Junio	1,114,530	781,484	<b>1,896,014</b>

\*Durante el año 2003, las estadísticas de afiliación utilizaban como referencia la fecha en que la primera solicitud válida de afiliación fue enviada por la AFP a la EPBD.

Fuente: UNIPAGO

## 4.2 Cotizantes

Cuadro 4.2.1  
Cantidad de Cotizantes por AFP

Fecha	AFP										Sin Información	Total			
	Camino	Caribalcico	León	Popular	Provenir	Reservas	Romana	Scalia Crecer	Siembra	Subsidial AFP			Banco Central	Repaso Individualizado	Banco de Reservas
2003 Septiembre	9,719	10,461	8,848	213,896	80,772	45,363	9,859	73,540	92,788	545,246	-	-	-	-	-
	9,800	10,686	9,484	210,206	81,154	45,412	9,763	72,612	94,677	544,294	-	-	-	-	4,343
2004 Marzo	10,348	11,218	10,188	217,473	83,981	46,553	10,701	75,879	95,178	561,519	1,561	3,408	4,969	23,214	160
	11,375	13,167	10,514	221,166	87,147	75,032	10,733	84,841	100,670	614,665	1,571	3,301	1,634	63	8,001
Septiembre	10,542	11,783	9,606	212,644	85,484	48,961	10,154	79,336	96,568	564,888	1,526	3,242	4,827	44,491	7,977
	10,066	11,496	9,712	211,092	-	40,353	10,408	163,358	96,027	552,512	1,469	3,242	4,711	19,411	16,652
2005 Marzo	-	13,826	9,593	226,541	-	73,402	10,659	180,175	114,932	629,128	1,472	3,227	4,699	81,935	10,267
	-	14,178	10,832	228,143	-	88,280	10,747	185,470	120,345	657,995	1,447	3,198	4,645	46,420	11,802
Septiembre	-	13,277	10,917	232,415	-	72,238	10,076	185,663	119,082	643,668	1,469	3,226	4,695	25,905	4,644
	-	12,321	10,874	225,635	-	54,105	10,397	175,485	112,737	601,554	1,469	3,171	4,640	16,761	3,660
2006 Marzo	-	13,289	11,155	237,196	-	59,065	10,803	186,639	120,320	638,467	1,454	3,161	4,625	17,194	5,150
	-	14,626	11,287	246,931	-	99,501	10,894	201,604	126,574	711,417	1,478	3,201	1,679	45,908	2,768
Septiembre	-	14,598	11,562	246,929	-	102,150	10,410	202,920	137,689	716,513	1,413	2,958	4,371	45,172	2,934
	-	15,145	11,901	242,668	-	106,760	10,440	213,878	134,654	755,436	1,333	2,953	4,286	45,468	3,306
2007 Marzo	-	16,069	12,182	246,865	-	109,433	11,166	215,031	136,349	767,095	1,329	2,933	4,262	45,533	4,997
	-	26,347	-	114,230	-	114,230	11,132	220,953	166,411	782,073	1,302	2,891	4,193	45,723	5,313
Septiembre	-	26,482	-	116,947	-	116,947	10,199	220,745	164,830	779,203	1,249	2,858	4,107	45,640	4,726
	-	283,863	-	135,638	-	135,638	10,386	245,249	178,390	853,526	1,207	2,844	4,051	52,608	3,018
2008 Enero	-	-	-	265,804	-	116,469	10,796	229,339	166,500	788,908	1,151	2,808	3,959	37,334	2,476
	-	-	-	275,152	-	116,508	10,775	234,538	171,376	808,349	1,154	2,805	3,959	40,277	6,212
Marzo	-	-	-	290,448	-	122,970	11,040	251,064	180,194	855,716	1,148	2,798	3,946	39,933	2,004
	-	-	-	280,437	-	119,780	11,135	247,657	176,887	835,896	1,141	2,788	3,929	38,416	4,637
Abril	-	-	-	293,192	-	123,696	11,206	257,039	182,423	867,556	1,142	2,783	3,925	35,691	1,159
	-	-	-	293,484	-	125,504	11,026	258,265	182,574	870,863	1,141	2,778	3,919	39,442	1,563

Fuente: UNIPAGO

Cuadro 4.2.2  
Cantidad de Cotizantes por Rango de Edad

Fecha	Hasta 19	Rangos de Edad										Total
		20-24	25-29	30-34	35-39	40-44	45-49	50-54	55-59	60 ó más		
2003 Septiembre	5,935	88,658	122,168	109,787	86,084	60,657	39,870	25,826	15,305	15,829	570,119	
	12,731	100,252	122,332	107,547	84,127	58,234	38,426	24,611	14,251	14,358	576,869	
2004 Marzo	10,431	97,527	125,540	111,205	87,396	61,285	40,271	26,045	15,250	14,912	589,862	
	13,352	105,548	136,228	126,061	108,176	86,241	62,979	43,047	29,421	26,173	737,226	
Septiembre	13,547	101,811	126,804	112,012	90,736	66,114	45,112	29,389	17,838	18,820	622,183	
	12,685	101,873	126,571	110,140	87,398	60,578	40,089	25,428	14,846	13,678	593,286	
2005 Marzo	14,488	107,084	136,425	123,696	105,957	83,102	61,064	41,781	25,151	27,181	725,929	
	14,258	108,472	138,244	123,293	105,398	80,053	57,484	39,764	25,052	28,844	720,862	
Septiembre	13,730	107,517	137,049	119,855	99,527	73,299	50,380	34,300	21,249	22,000	678,912	
	12,862	100,580	129,745	113,518	92,672	67,416	44,681	30,231	18,107	16,803	626,615	
2006 Marzo	10,902	101,608	137,639	121,056	100,182	73,371	48,634	33,346	19,758	18,940	665,436	
	13,905	109,436	143,445	127,661	110,996	87,703	62,855	45,504	28,620	31,647	761,772	
Septiembre	14,218	110,561	145,035	128,465	111,373	89,020	63,755	46,119	28,575	31,869	768,990	
	14,929	115,630	153,238	135,125	116,169	94,288	66,964	48,431	30,251	33,471	808,496	
2007 Marzo	15,509	116,578	154,268	136,062	117,238	98,817	68,924	49,853	31,465	35,173	821,887	
	15,455	119,029	156,506	137,149	118,781	98,842	70,572	51,503	32,640	36,825	837,302	
Septiembre	13,598	116,617	154,912	135,667	117,847	99,331	71,340	52,400	33,592	38,372	833,676	
	16,762	125,232	167,482	146,758	127,557	108,400	79,246	58,467	38,118	45,181	913,203	
2008 Enero	15,926	119,099	155,689	135,060	116,561	97,596	70,073	50,911	32,966	38,796	832,677	
	17,110	124,030	161,293	140,027	120,202	100,315	71,500	51,872	35,391	39,057	858,797	
Marzo	17,265	128,902	168,613	147,054	126,294	105,753	75,679	54,972	35,338	41,729	901,599	
	17,603	126,507	164,743	145,287	123,106	103,621	74,512	54,112	34,710	40,677	882,878	
Mayo	18,269	130,278	170,347	147,854	126,856	105,860	76,201	55,098	35,342	42,226	908,331	
	18,394	129,934	170,603	148,022	127,576	107,023	77,931	56,448	36,324	43,532	915,787	

Fuente: UNIPAGO

**Cuadro 4.2.3**  
**Cantidad de Cotizantes por Género**

Fecha	Género		Total
	Hombres	Mujeres	
<b>2003</b>			
Septiembre	347,939	222,180	<b>570,119</b>
Diciembre	350,832	226,037	<b>576,869</b>
<b>2004</b>			
Marzo	356,805	233,057	<b>589,862</b>
Junio	411,481	325,745	<b>737,226</b>
Septiembre	359,591	262,592	<b>622,183</b>
Diciembre	356,770	236,516	<b>593,286</b>
<b>2005</b>			
Marzo	420,480	305,449	<b>725,929</b>
Junio	428,012	292,850	<b>720,862</b>
Septiembre	418,598	260,314	<b>678,912</b>
Diciembre	386,054	240,561	<b>626,615</b>
<b>2006</b>			
Marzo	409,246	256,190	<b>665,436</b>
Junio	458,355	303,417	<b>761,772</b>
Septiembre	463,440	305,550	<b>768,990</b>
Diciembre	486,327	322,169	<b>808,496</b>
<b>2007</b>			
Marzo	495,237	326,650	<b>821,887</b>
Junio	505,575	331,727	<b>837,302</b>
Septiembre	503,182	330,494	<b>833,676</b>
Diciembre	549,737	363,466	<b>913,203</b>
<b>2008</b>			
Enero	504,727	327,950	<b>832,677</b>
Febrero	513,168	345,629	<b>858,797</b>
Marzo	540,987	360,612	<b>901,599</b>
Abril	530,098	352,780	<b>882,878</b>
Mayo	546,690	361,641	<b>908,331</b>
Junio	550,430	365,357	<b>915,787</b>

Fuente: UNIPAGO

**Cuadro 4.2.4**  
**Cantidad de Cotizantes por Salario\***

Fecha	Rango de Salarios Mínimos									Total
	0-1	1-2	2-3	3-4	4-6	6-8	8-10	10-15	15-20	
<b>2003</b>										
Septiembre	111,086	271,019	75,530	38,727	35,571	14,781	7,620	9,226	6,559	<b>570,119</b>
Diciembre	137,220	271,837	72,503	31,278	32,240	12,380	6,984	7,686	4,741	<b>576,869</b>
<b>2004</b>										
Marzo	149,940	277,127	67,189	33,295	30,601	13,324	6,369	7,164	4,853	<b>589,862</b>
Junio	193,100	308,030	107,581	52,373	37,372	16,199	8,198	8,695	5,678	<b>737,226</b>
Septiembre	146,075	287,226	75,456	44,517	31,996	14,945	7,312	8,584	6,072	<b>622,183</b>
Diciembre	118,951	285,570	75,025	37,522	35,073	16,812	7,684	9,646	7,003	<b>593,286</b>
<b>2005</b>										
Marzo	125,159	326,189	113,756	57,659	48,638	22,555	10,624	12,562	8,787	<b>725,929</b>
Junio	195,991	313,324	82,988	48,062	39,975	17,225	8,544	9,047	5,706	<b>720,862</b>
Septiembre	168,866	311,370	78,258	41,023	41,140	16,226	8,066	8,784	5,179	<b>678,912</b>
Diciembre	143,363	295,635	73,071	38,115	38,664	15,742	8,003	8,658	5,364	<b>626,615</b>
<b>2006</b>										
Marzo	152,157	311,464	78,347	40,729	41,131	16,785	8,973	9,710	6,140	<b>665,436</b>
Junio	183,046	330,588	98,835	51,802	50,468	19,627	9,834	11,021	6,551	<b>761,772</b>
Septiembre	158,325	344,932	104,612	54,798	54,474	21,852	10,806	11,868	7,323	<b>768,990</b>
Diciembre	166,894	358,257	111,962	58,518	57,705	23,160	11,514	12,638	7,848	<b>808,496</b>
<b>2007</b>										
Marzo	173,310	354,316	115,452	56,420	64,026	24,287	12,260	13,446	8,370	<b>821,887</b>
Junio	154,416	363,844	126,478	60,521	68,316	26,583	13,025	14,713	9,406	<b>837,302</b>
Septiembre	198,011	363,198	103,745	58,703	57,373	22,783	10,952	11,505	7,406	<b>833,676</b>
Diciembre	228,944	393,395	111,340	64,965	59,475	23,582	11,366	12,150	7,986	<b>913,203</b>
<b>2008</b>										
Enero	180,870	358,686	110,902	59,966	58,301	27,386	12,574	14,133	9,859	<b>832,677</b>
Febrero	228,578	345,769	104,219	60,150	56,903	26,859	12,730	14,094	9,495	<b>858,797</b>
Marzo	206,079	376,500	118,019	64,063	62,753	30,880	14,792	16,834	11,679	<b>901,599</b>
Abril	205,080	368,885	114,846	62,554	60,203	29,653	14,187	16,624	10,846	<b>882,878</b>
Mayo	211,138	373,127	118,387	66,073	62,848	31,506	15,136	17,532	12,584	<b>908,331</b>
Junio	204,274	383,269	122,566	66,855	63,968	30,143	15,192	17,290	12,230	<b>915,787</b>

\*El salario mínimo cotizante fue de RD\$2,977 de Julio a Octubre 2003; RD\$3,423 de Noviembre a Diciembre 2003, RD\$3,767 de Enero a Noviembre 2004, RD\$4,900.00 de Diciembre 2004 a Julio 2007 y RD\$5,635.00 Agosto 2007 a Junio 2008.

Fuente: UNIPAGO

## 4.3 Relación Cotizantes / Afiliados

Cuadro 4.3.1  
Relación Cotizantes/Afiliados por AFP (%)

Fecha	AFP										Reparto Individualizado			Subtotal de Hacienda	Total				
	Camino	Cariblico	León	Popular	Porvenir	Reservas	Romana	Scolia Crecer	Stembra	Subtotal AFP	Banco Central	Banco de Reservas	Subtotal Reparto Individualizado						
2003																			
Septiembre	52.39%	58.43%	76.71%	78.08%	70.84%	41.75%	87.39%	63.01%	70.06%	67.73%	0.00%	0.00%	0.00%	0.00%	0.00%	0.00%	0.00%	56.80%	
Diciembre	52.23%	58.42%	80.06%	74.01%	69.15%	40.79%	82.99%	60.14%	69.29%	65.46%	0.00%	0.00%	0.00%	0.00%	0.00%	0.00%	0.00%	55.61%	
2004																			
Marzo	52.66%	58.29%	84.12%	73.15%	67.47%	41.08%	86.39%	59.29%	66.56%	64.58%	87.16%	94.30%	91.93%	15.42%	15.42%	15.42%	15.42%	57.53%	
Junio	54.57%	63.73%	84.92%	70.72%	65.63%	63.18%	83.84%	61.81%	66.18%	66.78%	88.31%	1.74%	30.30%	70.76%	70.76%	70.76%	70.76%	67.93%	
Septiembre	48.19%	53.74%	74.68%	64.82%	60.67%	40.08%	77.65%	54.46%	60.54%	58.49%	85.78%	90.12%	88.70%	26.90%	26.90%	26.90%	26.90%	54.74%	
Diciembre	43.95%	49.61%	73.64%	61.88%	-	28.70%	78.43%	52.25%	57.70%	53.47%	82.57%	88.51%	86.57%	12.82%	12.82%	12.82%	12.82%	49.85%	
2005																			
Marzo	-	54.26%	69.15%	63.20%	-	45.28%	76.52%	51.73%	56.93%	55.97%	82.74%	88.07%	86.33%	54.22%	54.22%	54.22%	54.22%	56.70%	
Junio	-	52.65%	75.13%	61.08%	-	51.80%	75.13%	50.34%	56.86%	55.78%	79.27%	87.28%	84.62%	30.90%	30.90%	30.90%	30.90%	53.99%	
Septiembre	-	47.25%	73.38%	60.22%	-	39.51%	68.78%	48.18%	54.27%	52.28%	80.47%	88.05%	85.53%	17.32%	17.32%	17.32%	17.32%	48.97%	
Diciembre	-	42.52%	71.26%	56.53%	-	28.31%	69.77%	43.99%	49.75%	47.18%	79.75%	85.24%	83.42%	11.25%	11.25%	11.25%	11.25%	43.83%	
2006																			
Marzo	-	44.65%	70.95%	57.56%	-	30.47%	70.77%	45.30%	51.69%	48.69%	79.48%	84.97%	83.15%	11.57%	11.57%	11.57%	11.57%	45.40%	
Junio	-	47.83%	70.08%	58.09%	-	50.17%	70.18%	47.26%	52.87%	52.64%	80.24%	5.40%	30.18%	30.96%	30.96%	30.96%	30.96%	50.60%	
Septiembre	-	46.40%	69.72%	56.30%	-	50.11%	65.87%	46.01%	51.90%	51.41%	88.48%	97.95%	94.67%	30.57%	30.57%	30.57%	30.57%	49.73%	
Diciembre	-	47.02%	58.01%	58.01%	-	50.87%	65.17%	46.99%	53.09%	52.58%	84.15%	97.72%	93.05%	30.86%	30.86%	30.86%	30.86%	50.89%	
2007																			
Marzo	-	48.20%	69.50%	56.70%	-	51.01%	68.21%	45.61%	52.05%	51.63%	84.43%	97.96%	93.30%	30.95%	30.95%	30.95%	30.95%	50.19%	
Junio	-	-	-	55.30%	-	52.09%	66.96%	45.29%	51.59%	51.00%	82.88%	97.11%	92.19%	31.20%	31.20%	31.20%	31.20%	49.70%	
Septiembre	-	-	-	53.11%	-	52.06%	60.45%	43.79%	49.66%	49.34%	79.76%	96.82%	90.90%	31.41%	31.41%	31.41%	31.41%	48.22%	
Diciembre	-	-	-	54.43%	-	58.09%	60.69%	46.18%	51.69%	51.78%	77.17%	96.77%	89.96%	36.48%	36.48%	36.48%	36.48%	50.82%	
2008																			
Enero	-	-	-	50.49%	-	49.43%	62.77%	42.79%	47.86%	47.44%	73.59%	95.58%	87.94%	25.93%	25.93%	25.93%	25.93%	45.96%	
Febrero	-	-	-	51.70%	-	49.22%	62.24%	43.22%	48.74%	48.10%	73.79%	95.57%	88.00%	28.14%	28.14%	28.14%	28.14%	46.98%	
Marzo	-	-	-	53.94%	-	51.60%	63.48%	45.63%	50.66%	50.33%	73.40%	95.36%	87.73%	28.05%	28.05%	28.05%	28.05%	48.81%	
Abril	-	-	-	51.55%	-	49.96%	63.67%	44.53%	49.27%	48.70%	73.05%	95.22%	87.51%	27.06%	27.06%	27.06%	27.06%	47.39%	
Mayo	-	-	-	53.32%	-	51.26%	63.75%	45.61%	50.25%	49.99%	73.21%	95.15%	87.51%	25.18%	25.18%	25.18%	25.18%	48.28%	
Junio	-	-	-	52.93%	-	51.77%	62.48%	45.37%	49.87%	49.77%	73.14%	95.20%	87.52%	27.85%	27.85%	27.85%	27.85%	48.30%	

## 4.4 Mercado Potencial

**Cuadro 4.4.1**  
Participación de Afiliados y Cotizantes en el Mercado Potencial\*

Fecha	Afiliados	Cotizantes
<b>2003</b>		
Septiembre	53.40%	30.33%
Diciembre	54.87%	30.52%
<b>2004</b>		
Marzo	53.22%	30.61%
Junio	56.33%	38.26%
Septiembre	58.99%	32.29%
Diciembre	61.77%	30.79%
<b>2005</b>		
Marzo	68.16%	38.64%
Junio	71.08%	38.37%
Septiembre	73.80%	36.14%
Diciembre	76.10%	33.36%
<b>2006</b>		
Marzo	74.52%	33.84%
Junio	76.55%	38.73%
Septiembre	78.62%	39.10%
Diciembre	80.78%	41.11%
<b>2007</b>		
Marzo	83.26%	41.79%
Junio	85.66%	42.57%
Septiembre	87.91%	42.39%
Diciembre	91.37%	46.43%
<b>2008</b>		
Enero	87.60%	40.26%
Febrero	88.40%	41.53%
Marzo	89.31%	43.60%
Abril	90.60%	42.94%
Mayo	91.51%	44.18%
Junio	92.21%	44.54%

\*La estimación del Mercado Potencial es realizada por la SIPEN a partir de la "Encuesta Nacional de Fuerza de Trabajo 2008" del Banco Central.

## 4.5 Salario Cotizable

Cuadro 4.5.1  
Salario Cotizable por Rango de Edad  
Salario promedio en RD\$ por período

Fecha	Rangos de Edad											Promedio*		
	Hasta 19	20-24	25-29	30-34	35-39	40-44	45-49	50-54	55-59	60 ó más				
<b>2003</b>														
Jul - Sept	\$3,218.30	\$4,211.72	\$5,735.76	\$6,980.36	\$7,934.90	\$8,358.60	\$8,833.17	\$8,932.89	\$8,548.98	\$7,822.13	\$6,806.67			
Oct - Dic	\$3,514.09	\$4,544.89	\$6,104.68	\$7,379.88	\$8,350.00	\$8,849.18	\$9,401.84	\$9,579.05	\$9,118.35	\$8,367.57	\$7,182.55			
<b>2004</b>														
Ene - Mar	\$3,777.01	\$4,892.93	\$6,553.62	\$7,919.34	\$8,958.64	\$9,494.00	\$10,158.22	\$10,376.75	\$9,845.42	\$9,278.04	\$7,694.12			
Abr - Jun	\$4,359.18	\$5,615.96	\$7,388.47	\$8,675.76	\$9,481.67	\$9,927.50	\$10,252.38	\$10,155.93	\$9,272.52	\$7,515.75	\$8,375.18			
Jul - Sept	\$4,327.15	\$5,004.62	\$6,676.62	\$7,959.20	\$8,910.44	\$9,395.43	\$9,871.07	\$9,727.59	\$9,276.00	\$8,142.42	\$8,416.07			
Oct - Dic	\$4,456.57	\$5,693.11	\$7,558.37	\$9,027.72	\$10,055.51	\$10,731.51	\$11,169.86	\$11,297.59	\$10,566.25	\$9,181.77	\$8,780.19			
<b>2005</b>														
Ene - Mar	\$4,858.38	\$6,243.23	\$8,236.54	\$9,845.18	\$10,967.61	\$11,884.27	\$12,205.27	\$12,250.12	\$11,280.20	\$8,408.21	\$9,638.99			
Abr - Jun	\$5,229.81	\$6,656.72	\$8,795.90	\$10,637.57	\$11,818.99	\$13,013.38	\$13,397.74	\$13,262.22	\$12,277.84	\$11,503.79	\$10,509.00			
Jul - Sept	\$5,452.65	\$6,812.64	\$8,959.22	\$10,731.93	\$11,789.44	\$12,593.59	\$12,657.36	\$12,307.86	\$11,455.26	\$12,188.72	\$10,400.91			
Oct - Dic	\$5,455.35	\$6,946.86	\$9,153.71	\$10,947.92	\$11,979.35	\$12,663.44	\$12,730.09	\$12,485.01	\$11,729.54	\$12,468.07	\$10,538.00			
<b>2006</b>														
Ene - Mar	\$5,348.34	\$6,816.45	\$9,076.21	\$11,043.13	\$12,218.34	\$13,156.91	\$13,400.63	\$13,414.34	\$13,138.52	\$13,938.03	\$10,793.99			
Abr - Jun	\$5,682.07	\$7,319.21	\$9,617.56	\$11,460.69	\$12,447.95	\$13,177.63	\$13,226.04	\$12,735.65	\$11,968.78	\$12,011.06	\$11,042.38			
Jul - Sept	\$5,951.92	\$7,504.49	\$9,850.83	\$11,705.60	\$12,650.08	\$13,310.10	\$13,203.78	\$12,704.19	\$11,965.78	\$12,180.36	\$11,215.44			
Oct - Dic	\$5,924.27	\$7,610.92	\$9,996.85	\$11,890.58	\$12,861.70	\$13,517.29	\$13,476.63	\$12,890.96	\$12,236.93	\$12,410.31	\$11,403.99			
<b>2007</b>														
Ene - Mar	\$5,911.67	\$7,678.34	\$10,171.53	\$12,134.38	\$13,123.21	\$13,733.64	\$13,710.65	\$13,131.14	\$12,490.78	\$12,868.65	\$11,631.09			
Abr - Jun	\$6,301.50	\$7,990.95	\$10,530.85	\$12,567.59	\$13,552.56	\$14,283.93	\$14,304.89	\$13,731.67	\$13,132.94	\$13,252.15	\$12,066.03			
Jul - Sept	\$6,708.73	\$8,285.82	\$10,866.10	\$12,921.39	\$13,845.50	\$14,502.71	\$14,431.05	\$13,824.22	\$13,388.45	\$13,394.77	\$12,373.23			
Oct - Dic	\$6,461.17	\$8,122.12	\$10,625.21	\$12,493.95	\$13,377.36	\$14,022.12	\$14,150.40	\$13,698.80	\$13,107.36	\$12,364.78	\$12,132.25			
<b>2008</b>														
Enero	\$6,665.06	\$8,411.60	\$10,987.17	\$12,944.70	\$13,843.00	\$14,323.37	\$14,355.83	\$13,823.56	\$13,123.14	\$12,566.14	\$12,422.03			
Febrero	\$6,200.27	\$7,984.44	\$10,599.59	\$12,457.40	\$13,406.12	\$14,071.36	\$14,310.22	\$13,886.95	\$13,282.42	\$12,844.21	\$12,129.82			
Marzo	\$6,417.10	\$8,212.93	\$10,884.93	\$12,778.36	\$13,648.19	\$14,261.00	\$14,440.54	\$14,047.33	\$13,419.28	\$12,856.82	\$12,360.25			
Abril	\$6,512.78	\$8,338.02	\$10,990.68	\$12,895.69	\$13,759.43	\$14,313.05	\$14,455.46	\$14,051.31	\$13,507.91	\$12,821.70	\$12,437.39			
Mayo	\$6,473.79	\$8,372.55	\$11,065.32	\$13,040.35	\$13,906.82	\$14,513.39	\$14,603.77	\$14,180.14	\$13,589.71	\$12,974.53	\$12,543.63			
Junio	\$6,594.78	\$8,455.07	\$11,142.03	\$13,058.69	\$13,861.14	\$14,424.49	\$14,541.07	\$14,066.80	\$13,551.24	\$12,633.54	\$12,538.52			
<b>Promedio*</b>	<b>\$5,286.42</b>	<b>\$7,108.55</b>	<b>\$9,478.87</b>	<b>\$11,265.35</b>	<b>\$12,279.53</b>	<b>\$13,013.17</b>	<b>\$13,002.83</b>	<b>\$12,636.55</b>	<b>\$11,963.80</b>	<b>\$11,735.65</b>	<b>\$10,887.05</b>			

\*Promedio ponderado sobre la base de los cotizantes mensuales de cada rango de edad.

**Cuadro 4.5.2**  
**Salario Cotizable por Género**  
**Salario promedio en RD\$ del período**

Fecha	Género		Promedio*
	Hombres	Mujeres	
<b>2003</b>			
Jul - Sept	\$7,114.69	\$6,530.96	<b>\$6,806.67</b>
Oct - Dic	\$7,491.49	\$6,838.38	<b>\$7,182.55</b>
<b>2004</b>			
Ene - Mar	\$8,055.72	\$7,295.34	<b>\$7,694.12</b>
Abr - Jun	\$8,839.19	\$7,782.74	<b>\$8,375.18</b>
Jul - Sept	\$8,861.53	\$7,813.08	<b>\$8,416.07</b>
Oct - Dic	\$9,166.23	\$8,241.62	<b>\$8,780.19</b>
<b>2005</b>			
Ene - Mar	\$10,027.20	\$9,108.28	<b>\$9,638.99</b>
Abr - Jun	\$10,819.28	\$10,066.43	<b>\$10,509.00</b>
Jul - Sept	\$10,742.03	\$9,778.88	<b>\$10,400.91</b>
Oct - Dic	\$10,988.92	\$9,837.91	<b>\$10,538.00</b>
<b>2006</b>			
Ene - Mar	\$11,191.29	\$10,156.72	<b>\$10,793.99</b>
Abr - Jun	\$11,492.50	\$10,381.83	<b>\$11,042.38</b>
Jul - Sept	\$11,712.64	\$10,488.42	<b>\$11,215.44</b>
Oct - Dic	\$11,880.99	\$10,703.53	<b>\$11,403.99</b>
<b>2007</b>			
Ene - Mar	\$12,073.46	\$10,976.99	<b>\$11,631.09</b>
Abr - Jun	\$12,510.25	\$11,408.34	<b>\$12,066.03</b>
Jul - Sept	\$12,808.65	\$11,724.94	<b>\$12,373.23</b>
Oct - Dic	\$12,564.85	\$11,556.05	<b>\$12,132.25</b>
<b>2008</b>			
Enero	\$12,869.85	\$11,818.97	<b>\$12,422.03</b>
Febrero	\$12,602.70	\$11,513.01	<b>\$12,129.82</b>
Marzo	\$12,833.09	\$11,734.47	<b>\$12,360.25</b>
Abril	\$12,906.44	\$11,818.03	<b>\$12,437.39</b>
Mayo	\$13,002.75	\$11,929.18	<b>\$12,543.63</b>
Junio	\$12,973.18	\$11,960.87	<b>\$12,538.52</b>
<b>Promedio*</b>	<b>\$11,323.44</b>	<b>\$10,280.28</b>	<b>\$10,887.05</b>

\*Promedio ponderado sobre la base de los cotizantes mensuales de cada género.



## 4.6 Traspasos

Cuadro 4.6.1  
Cantidad de Traspasos por AFP

Fecha	Camino	Cariballco	León	Popular	Porvenir	Reservas	Romana	Scollia Crecer	Siembra	Banco Central	Banco de Reservas	Sec. Hacienda	Total
<b>2004</b>													
TRASPASOS RECIBIDOS	0	2	177	290	117	565	1	104	92	0	0	0	1.348
Jul - Sept	0	0	116	246	105	491	0	92	73	0	0	0	1.123
Oct - Dic	0	2	61	44	12	74	1	12	19	0	0	0	225
TRASPASOS CEDIDOS	41	66	111	257	151	447	0	88	287	0	0	0	1.348
Jul - Sept	33	57	8	211	132	408	0	55	219	0	0	0	1.123
Oct - Dic	8	9	3	46	19	39	0	33	68	0	0	0	225
TRASPASOS NETOS	-41	-64	166	33	-34	118	1	16	-195	0	0	0	0
<b>2005</b>													
TRASPASOS RECIBIDOS	0	4	279	115	0	128	3	68	136	0	0	0	733
Ene - Mar	0	1	64	32	0	44	1	14	27	0	0	0	183
Abr - Jun	0	3	120	29	0	26	2	14	14	0	0	0	208
Jul - Sept	0	0	85	38	0	36	0	14	59	0	0	0	232
Oct - Dic	0	0	10	16	0	22	0	26	36	0	0	0	110
TRASPASOS CEDIDOS	0	57	14	135	0	76	8	133	310	0	0	0	733
Ene - Mar	0	7	2	39	0	15	0	32	88	0	0	0	183
Abr - Jun	0	4	1	40	0	12	2	23	126	0	0	0	208
Jul - Sept	0	27	8	29	0	28	4	60	76	0	0	0	232
Oct - Dic	0	19	3	27	0	21	2	18	20	0	0	0	110
TRASPASOS NETOS	0	-53	265	-20	0	52	-5	-65	-174	0	0	0	0
<b>2006</b>													
TRASPASOS RECIBIDOS	13	19	271	248	6	1056	33	81	112	0	0	20	1.859
Ene - Mar	13	0	78	6	6	0	14	5	0	0	0	0	116
Abr - Jun	0	0	84	51	0	31	1	19	43	0	0	0	229
Jul - Sept	0	19	91	76	0	864	17	50	22	0	0	1	1.140
Oct - Dic	0	0	96	43	0	161	1	12	42	0	0	19	374
TRASPASOS CEDIDOS	25	74	19	165	17	71	15	205	290	259	719	0	1.859
Ene - Mar	25	0	7	1	17	0	10	0	56	0	0	0	116
Abr - Jun	0	26	2	50	0	27	2	47	75	0	0	0	229
Jul - Sept	0	17	3	50	0	14	3	45	60	246	702	0	1.140
Oct - Dic	0	31	7	64	0	30	0	113	99	13	17	0	374
TRASPASOS NETOS	-12	-55	252	83	-11	985	18	-124	-178	-259	-719	20	0
<b>2007</b>													
TRASPASOS RECIBIDOS	0	0	57	136	0	585	8	27	434	0	0	0	1.247
Ene - Mar	0	0	40	51	0	236	4	6	16	0	0	0	353
Abr - Jun	0	0	17	40	0	106	2	12	366	0	0	0	538
Jul - Sept	0	0	0	24	0	74	2	12	20	0	0	0	132
Oct - Dic	0	0	0	21	0	169	0	2	32	0	0	0	224
TRASPASOS CEDIDOS	0	363	10	208	0	55	8	288	213	0	77	0	1.247
Ene - Mar	0	18	8	85	0	16	3	108	79	8	28	0	353
Abr - Jun	0	345	2	38	0	11	2	46	71	10	13	0	538
Jul - Sept	0	0	0	31	0	12	1	41	22	5	20	0	132
Oct - Dic	0	0	0	54	0	16	2	93	41	2	16	0	224
TRASPASOS NETOS	0	-363	47	-72	0	530	0	-261	221	0	-77	0	0
<b>2008</b>													
TRASPASOS RECIBIDOS	0	0	0	47	0	73	0	4	22	0	0	0	390
Ene - Mar	0	0	0	47	0	73	0	4	22	0	0	0	146
Abr - Jun	0	0	0	50	0	108	0	63	23	0	0	0	244
TRASPASOS CEDIDOS	0	0	0	42	0	12	5	44	38	0	5	0	390
Ene - Mar	0	0	0	42	0	12	5	44	38	0	5	0	146
Abr - Jun	0	0	0	70	0	23	4	79	48	4	16	0	244
TRASPASOS NETOS	0	0	0	5	0	61	-5	-40	-16	0	-5	0	0

Fuente: UNIPAGO

## 4.7 Recaudación, Individualización y Dispersión

**Cuadro 4.7.1**  
**Recaudación**  
**Por Período**

Fecha	Cantidad de Facturas	Recaudación (en RDS)
<b>2003</b>		
Jul - Sept	47,880	874,382,781.96
Oct - Dic	52,466	964,888,368.29
<b>2004</b>		
Ene - Mar	49,408	1,010,597,462.04
Abr - Jun	50,299	2,220,439,319.06
Jul - Sept	49,306	1,704,783,996.69
Oct - Dic	53,613	1,635,966,446.20
<b>2005</b>		
Ene - Mar	52,394	2,627,789,828.55
Abr - Jun	62,559	1,745,152,372.73
Jul - Sept	64,437	2,302,112,833.34
Oct - Dic	62,696	2,267,072,987.25
<b>2006</b>		
Ene - Mar	66,498	2,428,371,185.82
Abr - Jun	70,320	2,695,580,517.64
Jul - Sept	70,882	2,853,922,487.39
Oct - Dic	74,292	3,091,823,826.67
<b>2007</b>		
Marzo	78,423	3,076,568,829.48
Junio	83,431	3,247,950,134.01
Septiembre	84,209	4,564,836,137.18
Diciembre	99,798	10,306,903,866.36
<b>2008</b>		
Enero	32,010	2,428,172,493.38
Febrero	27,772	2,348,115,356.67
Marzo	33,889	2,585,830,946.96
Abril	34,921	2,611,019,230.38
Mayo	33,688	2,703,330,752.77
Junio	35,625	2,730,140,710.83
<b>Total</b>	<b>1,370,816</b>	<b>65,025,752,871.65</b>

Fuente: UNIPAGO

**Cuadro**  
**Individualización**  
**Por**

Fecha	AFP									Subtotal AFP
	Camino	Caribalico	León	Popular	Porvenir	Reservas	Romana	Scofia Crecer	Siembra	
<b>2003</b>										
Jul - Sept	13,220,591.27	14,025,685.25	22,107,023.14	298,662,349.67	92,777,226.72	62,191,124.24	12,020,416.73	80,482,934.54	143,303,108.78	<b>738,790,460.34</b>
Oct - Dic	15,307,855.27	15,649,037.36	23,735,743.91	335,994,270.13	104,157,436.22	69,126,452.66	13,018,491.75	90,491,437.18	158,418,002.06	<b>825,898,726.54</b>
<b>2004</b>										
Ene - Mar	15,799,934.46	15,916,175.11	26,534,867.12	340,881,313.50	106,336,796.67	76,623,691.35	15,160,235.33	94,236,007.90	161,549,767.09	<b>853,038,788.53</b>
Abr - Jun	22,844,142.89	26,437,525.01	53,000,581.69	423,122,488.71	142,372,717.69	272,963,805.56	16,101,095.68	143,776,818.43	209,586,382.78	<b>1,310,205,558.44</b>
Jul - Sept	20,862,549.75	23,568,549.10	31,469,506.15	498,000,865.28	142,552,936.91	149,148,754.94	16,954,619.57	134,696,738.34	208,590,754.89	<b>1,225,845,274.93</b>
Oct - Dic	22,076,115.84	25,825,801.99	33,009,971.45	460,860,385.83	-	153,877,682.86	17,217,805.83	287,850,229.56	228,385,905.17	<b>1,229,103,898.53</b>
<b>2005</b>										
Ene - Mar	-	38,309,025.06	36,895,951.69	627,058,911.91	-	271,743,295.95	58,973,042.70	418,208,834.32	325,773,670.32	<b>1,776,962,731.95</b>
Abr - Jun	-	31,568,283.17	39,319,156.72	577,878,768.51	-	236,949,671.16	21,028,864.34	372,374,297.46	305,273,585.37	<b>1,584,392,626.73</b>
Jul - Sept	-	34,454,924.17	41,341,006.59	613,843,014.67	-	282,332,660.59	22,183,682.25	398,465,211.64	330,023,347.47	<b>1,722,643,847.38</b>
Oct - Dic	-	31,365,545.46	41,251,950.41	636,767,560.32	-	209,455,617.67	20,856,407.49	385,183,694.95	315,248,642.25	<b>1,640,129,418.55</b>
<b>2006</b>										
Ene - Mar	-	31,610,870.02	42,240,779.56	641,699,421.96	-	158,621,257.80	23,698,590.32	378,847,788.43	324,232,664.73	<b>1,600,951,372.82</b>
Abr - Jun	-	41,960,861.26	46,162,173.08	729,107,594.14	-	435,667,707.29	25,256,265.24	491,309,252.14	385,414,723.58	<b>1,584,392,626.73</b>
Jul - Sept	-	42,567,894.32	54,010,347.89	801,063,759.75	-	311,997,295.74	27,164,389.77	519,317,300.33	419,051,466.20	<b>1,275,172,454.00</b>
Oct - Dic	-	44,584,599.39	56,855,674.95	860,434,364.34	-	342,642,251.05	26,959,651.87	559,570,844.56	442,663,919.41	<b>2,333,711,305.57</b>
<b>2007</b>										
Ene - Mar	-	46,613,291.33	58,798,865.49	853,290,326.71	-	336,494,536.58	30,163,378.76	545,842,459.32	438,188,836.75	<b>2,309,391,694.94</b>
Abr - Jun	-	14,767,017.39	37,706,651.51	928,606,865.19	-	376,738,527.68	31,622,635.38	599,938,088.29	528,271,819.71	<b>2,517,651,605.15</b>
Jul - Sept	-	-	-	1,046,156,015.32	-	419,489,226.24	33,737,441.13	671,525,657.46	646,874,761.46	<b>2,817,783,101.61</b>
Oct - Dic	-	-	-	1,061,994,477.61	-	486,383,044.93	31,143,657.32	722,992,552.88	671,964,192.82	<b>2,974,477,925.56</b>
<b>2008</b>										
Enero	-	-	-	337,074,434.30	-	145,558,477.14	11,432,617.81	228,680,905.49	211,421,506.78	<b>934,167,941.52</b>
Febrero	-	-	-	327,636,197.28	-	144,396,495.42	10,967,931.81	218,419,883.06	209,396,741.68	<b>910,817,249.25</b>
Marzo	-	-	-	369,703,115.82	-	166,657,598.53	11,448,933.33	253,161,499.16	229,219,530.13	<b>1,030,190,676.97</b>
Abril	-	-	-	355,465,078.92	-	152,554,698.01	12,200,378.60	245,194,361.01	223,682,042.19	<b>989,096,558.73</b>
Mayo	-	-	-	375,795,587.15	-	177,542,796.34	11,744,156.15	262,264,532.76	235,591,762.86	<b>1,062,938,835.26</b>
Junio	-	-	-	377,556,292.89	-	172,465,386.09	11,672,424.27	262,037,850.16	234,941,097.20	<b>1,058,673,050.61</b>
<b>Total</b>	<b>110,111,189.48</b>	<b>479,225,085.39</b>	<b>644,440,251.35</b>	<b>13,878,653,459.91</b>	<b>588,197,114.21</b>	<b>5,611,622,055.82</b>	<b>512,727,113.43</b>	<b>8,364,869,179.37</b>	<b>7,587,068,231.48</b>	<b>37,776,913,680.64</b>

Fuente: UNIPAGO

**4.7.2**  
**por AFP (RD\$)**  
**Período**

Reparto Individualizado			Subtotal Reparto Individualizado	Secretaría de Hacienda	IDSS	Operación Sipen	Fondo de Solidaridad Social	Sin Información	Total
Banco Central	Banco de Reservas	INABIMA							
19,109,233.96	10,219,887.37	-	<b>29,329,121.33</b>	32,886,328.77	-	12,027,535.92	48,107,529.21	6,633.90	<b>861,147,609.47</b>
18,729,642.03	10,739,219.87	-	<b>29,468,861.90</b>	45,247,849.08	-	13,511,661.11	54,042,581.17	8,942.29	<b>968,178,622.09</b>
19,532,917.01	11,466,943.99	-	<b>30,999,861.00</b>	54,688,663.93	-	14,075,268.07	56,298,036.52	270,162.29	<b>1,009,370,780.34</b>
20,672,688.59	11,737,501.03	-	<b>32,410,189.62</b>	746,108,424.29	-	26,825,213.55	107,295,523.08	5,032,566.50	<b>2,227,877,475.48</b>
20,410,207.78	12,844,256.62	-	<b>33,254,464.40</b>	332,044,517.19	-	20,840,450.10	83,357,852.58	11,101,846.80	<b>1,706,444,406.00</b>
19,930,861.99	12,986,117.96	-	<b>32,916,979.95</b>	222,197,337.55	-	20,403,085.52	81,609,643.57	64,578,930.69	<b>1,650,809,875.81</b>
22,363,958.67	15,558,292.15	-	<b>37,922,250.82</b>	444,620,200.39	-	26,208,752.62	104,832,642.90	67,542,849.40	<b>2,458,089,428.08</b>
22,765,524.71	15,805,163.35	-	<b>38,570,688.06</b>	200,578,259.41	7,755,200.89	25,009,180.05	99,562,815.06	48,033,972.62	<b>2,003,902,742.82</b>
26,496,710.77	22,888,325.87	-	<b>49,385,036.64</b>	142,116,885.76	13,000,064.55	26,410,759.51	105,641,615.10	11,962,444.37	<b>2,071,160,653.31</b>
27,312,639.10	12,069,016.75	-	<b>39,381,655.85</b>	100,016,158.13	9,556,634.44	23,924,706.63	95,697,750.17	10,914,931.02	<b>1,919,621,254.79</b>
30,209,433.97	12,328,562.68	-	<b>42,537,996.65</b>	48,686,661.93	6,041,613.37	22,244,598.37	88,976,741.52	9,562,016.71	<b>1,819,001,001.37</b>
31,687,527.83	18,579,024.20	-	<b>50,266,552.03</b>	261,368,174.14	12,548,573.30	32,827,985.02	131,313,593.35	9,693,895.29	<b>2,652,897,349.86</b>
31,623,663.17	21,049,939.13	-	<b>52,673,602.30</b>	140,628,139.80	15,186,874.57	28,939,592.37	115,758,313.04	7,852,098.80	<b>2,536,211,074.88</b>
31,051,671.06	24,891,756.18	-	<b>55,943,427.24</b>	148,552,503.24	15,585,042.30	30,877,108.28	123,508,174.64	14,246,812.78	<b>2,722,424,374.05</b>
31,760,868.67	27,186,414.39	-	<b>58,947,283.06</b>	145,666,293.06	15,624,945.45	30,596,625.07	122,385,428.74	12,590,114.79	<b>2,695,202,385.11</b>
31,537,771.74	27,980,072.93	-	<b>59,517,844.67</b>	158,679,525.84	16,671,278.35	33,062,230.62	132,249,291.26	6,374,799.90	<b>2,924,206,575.79</b>
31,121,574.71	31,362,816.14	-	<b>62,484,390.85</b>	174,291,992.58	16,542,682.12	34,698,528.64	138,792,197.44	9,426,138.13	<b>3,254,019,031.37</b>
31,186,288.82	30,199,201.76	2,376,314,672.63	<b>2,437,700,163.21</b>	205,398,903.37	18,501,835.94	65,209,179.58	260,836,706.73	12,500,600.50	<b>5,974,625,314.89</b>
10,176,790.99	10,204,542.82	88,422,224.54	<b>108,803,558.35</b>	51,616,844.27	4,869,984.01	13,154,963.69	52,619,143.07	1,667,145.63	<b>1,166,899,580.54</b>
10,141,402.57	10,237,737.03	87,327,285.61	<b>107,706,425.21</b>	56,378,801.39	5,585,512.14	13,054,662.41	52,218,199.27	3,857,422.66	<b>1,149,618,272.33</b>
10,067,808.50	10,284,964.36	87,908,636.43	<b>108,261,409.29</b>	59,970,249.43	5,813,876.54	14,434,820.36	57,738,632.86	1,229,992.36	<b>1,277,639,658.01</b>
10,058,519.73	10,364,892.47	87,567,568.86	<b>107,990,981.06</b>	62,595,745.97	6,338,814.14	14,070,556.57	56,281,643.22	3,540,371.29	<b>1,239,914,670.98</b>
10,353,876.13	10,392,261.80	88,160,720.77	<b>108,906,858.70</b>	55,729,359.89	4,981,749.58	14,651,991.56	58,607,181.93	782,780.36	<b>1,306,598,757.28</b>
10,921,684.22	10,461,720.84	88,258,337.49	<b>109,641,742.55</b>	63,338,672.35	5,675,112.12	14,731,948.72	58,927,225.60	1,399,982.10	<b>1,312,387,734.05</b>
<b>529,223,266.72</b>	<b>391,838,631.69</b>	<b>2,903,959,446.33</b>	<b>3,825,021,344.74</b>	<b>3,953,406,491.96</b>	<b>180,279,793.81</b>	<b>571,791,404.34</b>	<b>2,286,658,462.03</b>	<b>314,177,451.18</b>	<b>48,908,248,628.70</b>

**Cuadro  
Individualización  
Por**

Concepto			Seguro de Discapacidad y Sobrevivencia*	Comisión AFP	Fondo de Solidaridad Social
	Aportes Obligatorios	Aportes Voluntarios			
<b>2003</b>					
Jul - Sept	603,753,928.65	14,507,675.39	118,662,506.93	59,331,138.22	48,107,529.21
Oct - Dic	676,594,175.00	14,959,026.49	132,996,073.11	67,553,210.85	54,042,581.17
<b>2004</b>					
Ene - Mar	705,060,728.92	15,975,485.44	137,729,907.20	70,356,212.93	56,284,945.20
Abr - Jun	1,323,232,395.48	52,603,202.98	248,581,402.63	133,784,852.69	107,028,353.88
Jul - Sept	1,108,582,912.80	82,258,920.82	194,201,667.63	103,484,679.18	82,786,967.80
Oct - Dic	1,137,430,333.03	20,731,657.72	150,659,446.37	100,511,876.14	80,408,500.39
<b>2005</b>					
Ene - Mar	1,544,420,549.64	355,614,961.68	126,402,871.15	125,403,621.06	104,832,642.90
Abr - Jun	1,397,013,790.56	47,933,985.79	215,032,264.05	121,969,520.51	99,562,815.06
Jul - Sept	1,509,450,724.76	24,250,330.09	216,730,563.97	124,145,138.08	105,641,615.10
Oct - Dic	1,385,756,255.75	53,692,866.93	204,735,397.13	113,859,250.44	95,697,750.17
<b>2006</b>					
Ene - Mar	1,302,709,565.26	46,407,054.13	197,335,861.88	107,190,621.25	90,427,288.78
Abr - Jun	1,951,285,840.25	36,735,101.77	238,689,394.01	156,425,245.85	131,313,593.35
Jul - Sept	1,918,612,214.23	24,283,011.71	251,224,779.95	136,220,998.60	115,758,313.04
Oct - Dic	2,046,860,823.49	31,161,712.00	269,111,060.01	145,365,886.44	122,908,772.68
<b>2007</b>					
Ene - Mar	2,032,184,496.70	32,631,370.65	269,722,809.73	144,130,486.49	122,385,428.74
Abr - Jun	2,207,350,083.70	33,684,343.35	292,120,659.55	156,245,975.30	132,249,291.26
Jul - Sept	2,526,380,749.99	31,391,237.69	304,431,021.04	164,546,079.11	138,792,197.44
Oct - Dic	4,365,837,436.55	34,846,090.28	595,978,648.27	315,955,796.53	260,836,706.73
<b>2008</b>					
Enero	890,519,397.14	11,046,698.71	117,199,575.92	63,212,656.51	52,619,143.07
Febrero	876,934,534.65	11,146,411.06	115,535,573.79	62,232,392.56	52,218,199.27
Marzo	974,444,938.62	11,686,494.85	127,934,853.78	69,157,280.99	57,738,632.86
Abril	943,720,038.52	11,390,276.78	124,615,897.57	66,937,763.57	56,281,643.22
Mayo	996,481,072.50	11,514,914.24	129,570,271.50	70,676,015.44	58,607,181.93
Junio	997,448,899.69	12,295,835.53	129,434,399.32	70,690,937.11	58,927,225.60
<b>Total</b>	<b>35,422,065,885.88</b>	<b>1,022,748,666.08</b>	<b>4,908,636,906.49</b>	<b>2,749,387,635.85</b>	<b>2,285,457,318.85</b>

Fuente: UNIPAGO

**4.7.3**  
**por Rubro (RD\$)**  
**Período**

Operación SIPEN	Intereses	Recargos	Sin Información	Total
12,027,535.92	-	4,750,661.25	6,633.90	861,147,609.47
13,511,661.11	1,050,136.17	7,463,019.87	8,942.29	968,178,826.06
14,075,268.07	1,489,773.73	8,115,205.24	283,253.61	1,009,370,780.34
26,825,213.55	34,407,688.12	296,114,630.45	5,299,735.70	2,227,877,475.48
20,840,450.10	19,237,388.70	83,378,687.39	11,672,731.58	1,706,444,406.00
20,403,085.52	15,341,314.93	60,234,496.88	65,780,073.87	1,651,500,784.85
26,208,752.62	22,886,752.19	84,776,427.44	67,542,849.40	2,458,089,428.08
25,009,180.05	9,571,514.05	39,775,700.13	48,033,972.62	2,003,902,742.82
26,410,759.51	9,080,987.70	43,488,089.73	11,962,444.37	2,071,160,653.31
23,924,706.63	4,517,612.61	26,522,484.11	10,914,931.02	1,919,621,254.79
22,244,598.37	6,180,228.53	37,703,200.71	7,961,603.61	1,818,160,022.52
32,827,985.02	13,040,248.77	82,886,045.55	9,693,895.29	2,652,897,349.86
28,939,592.37	6,663,166.94	46,656,899.24	7,852,098.80	2,536,211,074.88
30,877,108.28	6,938,005.88	54,354,790.53	14,996,080.58	2,722,574,239.89
30,596,625.07	5,094,231.41	45,866,821.53	12,590,114.79	2,695,202,385.11
33,062,230.62	5,934,899.72	57,184,292.39	6,374,799.90	2,924,206,575.79
34,698,528.64	16,290,878.81	28,062,200.52	9,426,138.13	3,254,019,031.37
65,209,179.58	299,293,341.98	24,167,514.47	12,500,600.50	5,974,625,314.89
13,154,963.69	11,244,023.10	6,235,976.77	1,667,145.63	1,166,899,580.54
13,054,662.41	10,006,323.03	4,632,752.90	3,857,422.66	1,149,618,272.33
14,434,820.36	12,876,980.05	8,135,664.14	1,229,992.36	1,277,639,658.01
14,070,556.57	9,326,530.35	10,031,593.11	3,540,371.29	1,239,914,670.98
14,651,991.56	14,604,364.45	9,710,165.30	782,780.36	1,306,598,757.28
14,731,948.72	13,842,751.64	13,615,754.34	1,399,982.10	1,312,387,734.05
<b>571,791,404.34</b>	<b>548,919,142.86</b>	<b>1,083,863,073.99</b>	<b>315,378,594.36</b>	<b>48,908,248,628.70</b>

**Cuadro**  
**Cantidad de Aportes**  
**Por**

Fecha	AFP					
	Caribalico	León	Popular	Reservas	Romana	Scolia Crecer
<b>2005</b>						
Jul - Sept	48,252	34,184	775,004	327,544	34,377	623,267
Oct - Dic	43,779	33,692	737,630	253,377	31,074	594,607
<b>2006</b>						
Ene - Mar	38,617	32,918	693,637	161,496	32,171	530,420
Abr - Jun	54,984	35,580	828,470	521,709	33,388	710,201
Jul - Sept	48,721	36,833	786,914	330,000	32,862	655,722
Oct - Dic	50,385	38,799	840,084	354,939	32,104	694,290
<b>2007</b>						
Ene - Mar	50,984	38,057	808,544	338,288	34,311	658,493
Abr - Jun	16,292	24,319	856,630	360,735	34,233	707,810
Jul - Sept	-	-	861,228	370,722	33,049	710,129
Oct - Dic	-	-	966,774	473,082	32,600	843,967
<b>2008</b>						
Enero	-	-	294,624	135,592	11,333	255,865
Febrero	-	-	297,126	131,370	11,181	254,176
Marzo	-	-	329,876	148,844	11,460	286,667
Abril	-	-	310,338	139,357	11,676	275,966
Mayo	-	-	326,027	156,140	12,478	292,520
Junio	-	-	327,114	165,624	11,553	294,031

Fuente: UNIPAGO

**4.7.4**  
**Individualizados por AFP**  
 Período

Siembra	Subtotal AFP	Reparto Individualizado		Subtotal Reparto Individualizado	Secretaría de Hacienda	Sin información	Total
		Banco Central	Banco de Reservas				
407,842	<b>2,250,470</b>	4,503	12,613	<b>17,116</b>	149,179	21,240	<b>2,438,005</b>
376,354	<b>2,070,513</b>	4,433	6,488	<b>10,921</b>	116,035	22,966	<b>2,220,435</b>
345,894	<b>1,835,153</b>	4,359	6,467	<b>10,826</b>	42,448	11,447	<b>1,899,874</b>
443,807	<b>2,628,139</b>	4,507	9,614	<b>14,121</b>	278,953	14,847	<b>2,936,060</b>
411,652	<b>2,302,704</b>	4,365	9,300	<b>13,665</b>	140,131	12,204	<b>2,468,704</b>
439,041	<b>2,449,642</b>	4,108	8,956	<b>13,064</b>	147,224	25,114	<b>2,635,044</b>
418,671	<b>2,347,348</b>	3,955	8,818	<b>12,773</b>	137,068	19,097	<b>2,516,286</b>
492,389	<b>2,492,408</b>	3,934	8,712	<b>12,646</b>	140,490	8,557	<b>2,654,101</b>
528,437	<b>2,503,565</b>	3,854	8,631	<b>12,485</b>	142,096	12,755	<b>2,670,901</b>
616,395	<b>2,932,818</b>	3,744	8,582	<b>12,326</b>	188,932	20,209	<b>3,154,285</b>
184,534	<b>881,948</b>	1,217	2,858	<b>4,075</b>	45,281	2,763	<b>934,067</b>
186,266	<b>880,119</b>	1,210	2,842	<b>4,052</b>	48,642	6,507	<b>939,320</b>
204,273	<b>981,120</b>	1,207	2,843	<b>4,050</b>	50,788	2,114	<b>1,038,072</b>
195,491	<b>932,828</b>	1,199	2,833	<b>4,032</b>	52,963	5,361	<b>995,184</b>
206,378	<b>993,543</b>	1,212	2,826	<b>4,038</b>	45,838	1,346	<b>1,044,765</b>
206,241	<b>1,004,563</b>	1,203	2,823	<b>4,026</b>	56,258	1,757	<b>1,066,604</b>

## Cuadro Aportes Obligatorios

Fecha	Camino	Caribalico	León	Popular	Porvenir	Reservas	Romana	Scotia Crecer
<b>2003</b>								
Jul - Sept	10,138,321.74	10,731,593.86	16,986,566.52	229,085,435.78	71,038,027.46	47,415,251.79	9,274,931.43	61,614,336.41
Oct - Dic	11,636,062.13	11,911,456.96	18,251,931.44	256,492,529.25	79,193,010.26	52,163,338.83	10,071,107.75	68,533,990.30
<b>2004</b>								
Ene - Mar	12,002,803.01	12,070,895.55	20,424,408.25	259,777,517.45	80,629,344.85	57,892,497.12	11,812,123.86	71,253,254.31
Abr - Jun	16,069,688.37	18,298,369.83	21,945,427.56	312,385,382.14	101,997,731.84	163,651,623.34	12,577,562.43	99,928,859.07
Jul - Sept	15,792,990.06	17,536,922.97	24,669,595.04	337,387,983.12	108,600,073.09	102,313,120.14	13,532,722.07	99,887,037.50
Oct - Dic	17,131,187.07	19,716,446.26	25,954,599.06	359,437,283.76	-	117,256,272.63	13,750,214.50	224,460,606.65
<b>2005</b>								
Ene - Mar	-	28,073,336.50	29,574,513.68	408,212,703.63	-	208,466,166.39	19,250,506.93	280,770,454.61
Abr - Jun	-	24,461,213.19	31,157,950.86	436,624,054.11	-	180,645,298.52	16,842,655.98	290,540,035.09
Jul - Sept	-	26,839,782.23	33,013,240.28	483,573,624.41	-	218,425,151.18	17,795,588.31	314,242,335.16
Oct - Dic	-	24,800,532.30	33,026,490.57	480,378,861.00	-	165,456,271.83	16,952,394.11	306,214,225.87
<b>2006</b>								
Ene - Mar	-	24,748,998.72	33,747,071.12	486,226,361.64	-	124,122,092.02	19,190,499.12	296,577,716.68
Abr - Jun	-	32,152,817.93	36,915,187.36	568,140,063.70	-	353,642,526.19	19,950,008.24	383,327,376.29
Jul - Sept	-	33,891,480.10	44,158,233.62	648,832,318.74	-	253,267,907.40	22,580,628.65	418,037,575.67
Oct - Dic	-	35,875,475.41	45,745,858.60	692,192,822.09	-	279,675,805.56	22,382,740.79	449,741,363.95
<b>2007</b>								
Ene - Mar	-	37,487,329.93	47,797,240.83	689,388,242.28	-	274,220,533.23	24,986,189.79	439,939,942.88
Abr - Jun	-	11,980,061.58	30,852,799.10	749,835,114.95	-	303,229,581.60	26,371,388.96	483,330,512.25
Jul - Sept	-	-	-	866,862,137.90	-	345,977,750.97	28,591,825.02	554,606,424.78
Oct - Dic	-	-	-	864,340,448.51	-	384,694,197.21	25,981,401.30	585,480,596.30
<b>2008</b>								
Enero	-	-	-	275,261,587.28	-	117,690,350.85	9,501,219.06	186,385,417.65
Febrero	-	-	-	268,331,924.24	-	117,094,875.39	9,141,646.82	178,426,042.31
Marzo	-	-	-	301,649,083.57	-	134,606,314.59	9,544,235.88	205,491,760.38
Abril	-	-	-	289,497,723.38	-	123,950,046.89	10,143,612.44	199,343,287.92
Mayo	-	-	-	305,960,803.72	-	143,690,301.68	9,742,223.47	212,705,639.43
Junio	-	-	-	306,465,797.87	-	139,467,093.75	9,697,636.92	212,110,993.91
<b>Total</b>	<b>82,771,052.38</b>	<b>370,576,713.32</b>	<b>494,221,113.89</b>	<b>10,876,339,804.52</b>	<b>441,458,187.50</b>	<b>4,409,014,369.10</b>	<b>389,665,063.83</b>	<b>6,622,949,785.37</b>

\* No incluye Recaudación Sin Información.

Fuente: UNIPAGO

## Cuadro Aportes Voluntarios

Fecha	Camino	Caribalico	León	Popular	Porvenir	Reservas	Romana	Scotia Crecer
<b>2003</b>								
Jul - Sept	16,574.36	25,884.38	5,255.74	438,647.03	103,594.63	301,953.62	-	346,242.81
Oct - Dic	19,721.01	30,142.82	3,570.00	674,344.46	171,962.88	477,855.97	-	469,523.20
<b>2004</b>								
Ene - Mar	21,438.98	27,199.82	128.19	818,686.10	167,477.96	552,736.82	5,450.00	503,395.10
Abr - Jun	55,431.48	88,347.55	24,315,032.61	1,206,823.46	2,035,007.62	792,910.66	13,103.64	641,377.15
Jul - Sept	93,317.66	88,164.92	60,326.22	60,589,712.75	1,025,957.44	850,584.49	18,601.15	1,888,462.71
Oct - Dic	58,374.80	78,593.06	13,313.47	1,312,409.16	-	759,092.50	19,222.84	587,204.58
<b>2005</b>								
Ene - Mar	-	4,944,048.18	1,619,095.16	130,774,800.92	-	16,416,092.94	36,605,776.89	76,961,870.41
Abr - Jun	-	155,325.48	42,557.42	20,554,272.56	-	1,737,765.66	23,693.38	1,631,143.25
Jul - Sept	-	139,760.07	38,074.14	3,007,400.38	-	1,807,637.31	23,063.37	1,218,650.26
Oct - Dic	-	157,345.62	26,075.63	34,450,245.25	-	785,736.68	22,900.00	944,593.65
<b>2006</b>								
Ene - Mar	-	165,889.26	29,961.55	24,339,719.46	-	1,037,580.36	21,700.00	1,186,470.72
Abr - Jun	-	806,889.07	48,262.59	6,664,051.53	-	1,895,838.43	637,297.97	3,525,911.47
Jul - Sept	-	110,083.70	45,891.44	3,306,342.49	-	1,048,038.68	29,768.68	1,030,062.43
Oct - Dic	-	184,005.34	52,478.26	4,032,676.75	-	1,381,464.02	139,557.96	1,692,722.50
<b>2007</b>								
Ene - Mar	-	138,600.81	48,671.72	3,795,650.50	-	1,469,897.53	18,971.74	1,516,631.78
Abr - Jun	-	47,214.42	27,954.59	4,214,695.33	-	1,855,537.17	15,192.16	1,494,071.52
Jul - Sept	-	-	-	3,574,739.21	-	1,541,987.32	33,128.12	1,272,300.44
Oct - Dic	-	-	-	4,449,512.39	-	1,904,086.71	12,507.74	1,553,515.30
<b>2008</b>								
Enero	-	-	-	1,229,213.76	-	642,038.39	4,302.58	485,462.48
Febrero	-	-	-	1,361,491.75	-	649,253.00	5,387.08	461,258.77
Marzo	-	-	-	1,609,711.63	-	650,560.56	10,637.08	698,693.55
Abril	-	-	-	1,398,972.89	-	634,728.94	5,487.08	534,822.64
Mayo	-	-	-	1,446,686.33	-	607,802.94	10,742.33	608,663.70
Junio	-	-	-	1,575,030.71	-	659,983.54	5,387.08	760,723.90
<b>Total</b>	<b>264,858.29</b>	<b>7,187,494.50</b>	<b>26,376,648.73</b>	<b>316,825,836.80</b>	<b>3,504,000.53</b>	<b>40,461,164.24</b>	<b>37,681,878.87</b>	<b>102,013,774.32</b>

\* No incluye Recaudación Sin Información.

Fuente: UNIPAGO



#### 4.7.5.a Individualizados por AFP (RD\$)

Siembra	Subtotal AFP	Reparto Individualizado			Subtotal Reparto Individualizado	Secretaría de Hacienda	IDSS	Total*
		Banco Central	Banco de Reservas	INABIMA				
109,931,075.16	566,215,540.15	5,108,808.23	7,861,085.29	-	12,969,893.52	24,568,494.98	-	603,753,928.65
120,895,533.80	629,148,960.72	5,047,312.55	8,263,200.37	-	13,310,512.92	34,134,701.36	-	676,594,175.00
123,568,473.21	649,431,317.61	5,321,155.96	8,826,340.17	-	14,147,496.13	41,481,915.18	-	705,060,728.92
150,893,426.01	897,748,070.59	5,729,953.06	9,007,109.21	-	14,737,062.27	410,747,262.62	-	1,323,232,395.48
160,196,945.19	879,917,389.18	6,177,742.35	10,078,940.76	-	16,256,683.11	212,408,840.51	-	1,108,582,912.80
177,548,869.10	955,255,479.03	6,124,397.40	10,202,395.40	-	16,326,792.80	165,848,061.20	-	1,137,430,333.03
222,694,886.56	1,197,042,568.30	6,897,672.90	12,219,787.09	-	19,117,459.99	328,260,521.35	-	1,544,420,549.64
236,292,812.92	1,216,564,020.67	7,086,476.36	12,411,389.89	-	19,497,866.25	160,951,903.64	-	1,397,013,790.56
260,983,823.19	1,354,873,544.76	8,837,687.29	18,303,794.81	-	27,141,482.10	127,435,697.90	-	1,509,450,724.76
250,849,242.06	1,277,678,017.74	9,098,105.93	9,649,285.64	-	18,747,391.57	89,330,846.44	-	1,385,756,255.75
253,328,477.83	1,237,941,217.13	9,869,512.62	9,858,667.49	-	19,728,180.11	45,040,168.02	-	1,302,709,565.26
301,814,473.38	1,695,942,453.09	10,463,892.11	14,867,969.31	-	25,331,861.42	230,011,525.74	-	1,951,285,840.25
338,509,019.75	1,759,277,163.93	11,920,069.32	17,327,465.88	-	29,247,535.20	130,087,515.10	-	1,918,612,214.23
355,914,383.16	1,881,528,449.56	11,398,106.49	17,142,019.96	-	28,540,126.45	136,792,247.48	-	2,046,860,823.49
354,702,990.28	1,868,522,469.22	11,629,239.23	17,322,205.94	-	28,951,445.17	134,710,582.31	-	2,032,184,496.70
427,377,602.55	2,032,977,060.99	11,569,517.87	17,843,482.03	-	29,412,999.90	144,960,022.81	-	2,207,350,083.70
536,531,887.60	2,332,570,026.27	12,570,946.95	20,660,771.44	-	33,231,718.39	160,579,005.33	-	2,526,380,749.99
545,686,082.97	2,406,182,726.29	11,545,924.40	19,265,234.32	1,752,875,422.16	1,783,686,580.88	175,968,129.38	-	4,365,837,436.55
172,749,434.66	761,588,009.50	3,764,769.79	6,506,218.77	72,818,118.91	83,089,107.47	45,842,280.17	-	890,519,397.14
171,063,644.66	744,058,133.42	3,742,663.33	6,533,517.11	71,916,403.89	82,192,584.33	50,683,816.90	-	876,934,534.65
186,827,246.93	838,118,641.35	3,727,884.51	6,564,086.86	72,395,160.27	82,687,131.64	53,639,165.63	-	974,444,938.62
182,189,306.31	805,123,976.94	3,719,239.59	6,611,842.98	72,114,280.12	82,445,362.69	56,150,698.89	-	943,720,038.52
192,133,126.72	864,232,095.02	3,856,004.15	6,630,820.14	72,602,755.75	83,089,580.04	49,159,397.44	-	996,481,072.50
190,955,979.90	858,697,502.35	4,007,027.01	6,678,653.00	72,683,145.14	83,368,825.15	55,382,572.19	-	997,448,899.69
<b>6,023,638,743.90</b>	<b>29,710,634,833.81</b>	<b>179,214,109.40</b>	<b>280,636,283.86</b>	<b>2,187,405,286.24</b>	<b>2,647,255,679.50</b>	<b>3,064,175,372.57</b>	-	<b>35,422,065,885.88</b>

#### 4.7.5.b Individualizados por AFP (RD\$)

Siembra	Subtotal AFP	Reparto Individualizado			Subtotal Reparto Individualizado	Secretaría de Hacienda	IDSS	Total*
		Banco Central	Banco de Reservas	INABIMA				
117,989.14	1,356,141.71	12,467,245.90	-	-	12,467,245.90	684,287.78	-	14,507,675.39
140,383.88	1,987,504.22	12,171,362.70	-	-	12,171,362.70	800,159.57	-	14,959,026.49
162,098.88	2,258,611.85	12,623,286.65	0.00	-	12,623,286.65	1,093,586.94	-	15,975,485.44
3,934,703.16	33,082,737.33	13,180,770.69	20,347.68	-	13,201,118.37	6,319,347.28	-	52,603,202.98
996,104.58	65,611,231.92	12,554,907.76	23,518.88	-	12,578,426.64	4,069,262.26	-	82,258,920.82
433,823.02	3,262,033.43	12,146,202.38	9,892.06	-	12,156,094.44	5,313,529.85	-	20,731,657.72
55,952,941.05	323,274,625.55	13,595,189.38	12,069.38	-	13,607,258.76	18,733,077.37	-	355,614,961.68
1,145,678.06	25,290,435.81	13,762,390.78	11,632.28	-	13,774,023.06	8,869,526.92	-	47,933,985.79
986,286.07	7,220,871.60	15,473,553.24	11,930.52	-	15,485,483.76	1,543,974.73	-	24,250,330.09
743,221.75	37,130,118.58	15,991,081.97	11,993.99	-	16,003,075.96	559,672.39	-	53,692,866.93
1,015,377.07	27,796,698.42	17,903,986.83	6,656.68	-	17,910,643.51	699,712.20	-	46,407,054.13
3,364,634.74	16,942,885.80	18,641,508.30	-	-	18,641,508.30	1,150,707.67	-	36,735,101.77
899,738.03	6,469,925.45	17,170,227.85	4,173.00	-	17,174,400.85	638,685.41	-	24,283,011.71
1,325,319.95	8,808,224.78	17,188,671.20	4,042,678.00	-	21,231,349.20	1,122,138.02	-	31,161,712.00
1,104,098.93	8,092,523.01	17,658,684.17	6,160,644.57	-	23,819,328.74	719,518.90	-	32,631,370.65
1,379,622.89	9,034,288.08	17,505,039.27	6,322,441.00	-	23,827,480.27	822,575.00	-	33,684,343.35
1,460,738.68	7,882,893.77	16,109,269.06	6,671,549.24	-	22,780,818.30	727,525.62	-	31,391,237.69
1,979,064.48	9,898,686.62	17,199,501.65	6,815,162.89	-	24,014,664.54	932,739.12	-	34,846,090.28
495,850.26	2,856,867.47	5,616,035.49	2,308,119.80	-	7,924,155.29	265,675.95	-	11,046,698.71
486,704.05	2,964,094.65	5,609,497.16	2,308,407.00	-	7,917,904.16	264,412.25	-	11,146,411.06
582,233.85	3,551,836.67	5,554,272.62	2,318,480.00	-	7,872,752.62	261,905.56	-	11,686,494.85
656,019.79	3,230,031.34	5,555,406.87	2,340,058.71	-	7,895,465.58	264,779.86	-	11,390,276.78
560,254.08	3,234,149.38	5,683,666.34	2,344,295.00	-	8,027,961.34	252,803.52	-	11,514,914.24
595,178.38	3,596,303.61	6,072,849.60	2,356,963.00	-	8,429,812.60	269,719.32	-	12,295,835.53
<b>80,518,064.77</b>	<b>614,833,721.05</b>	<b>307,434,607.86</b>	<b>44,101,013.68</b>	-	<b>351,535,621.54</b>	<b>56,379,323.49</b>	-	<b>1,022,748,666.08</b>

**Cuadro**  
**Dispersión por**  
**Por**

Fecha	Cuentas Personales	Reparto	Comision AFP
<b>2003</b>			
Jul - Sept	580,860,502.06	-	56,317,341.94
Oct - Dic	682,594,495.51	75,398,461.31	63,287,383.66
<b>2004</b>			
Ene - Mar	690,001,263.32	48,735,088.09	65,263,321.26
Abr - Jun	1,079,519,448.83	754,804,587.98	90,130,198.49
Jul - Sept	1,025,978,160.35	338,096,178.72	81,555,169.84
Oct - Dic	1,045,980,880.93	229,177,493.94	86,260,218.84
<b>2005</b>			
Ene - Mar	1,546,439,863.92	444,686,118.00	97,927,854.42
Abr - Jun	1,324,398,703.18	186,360,327.85	108,035,014.12
Jul - Sept	1,473,482,229.30	142,120,234.09	113,190,579.63
Oct - Dic	1,441,573,432.82	105,714,346.96	110,330,675.58
<b>2006</b>			
Ene - Mar	1,359,938,267.20	51,126,459.10	103,272,231.06
Abr - Jun	1,858,396,294.32	310,784,032.03	138,608,471.74
Jul - Sept	1,875,331,993.66	140,508,721.66	126,739,349.45
Oct - Dic	2,026,717,466.52	44,883,398.94	134,978,454.07
<b>2007</b>			
Ene - Mar	1,976,977,123.01	-	133,134,768.27
Abr - Jun	2,562,191,673.84	-	145,311,827.28
Jul - Sept	2,447,182,188.43	559,846,890.44	153,580,796.13
Oct - Dic	2,556,784,710.21	188,372,206.44	178,501,341.82
<b>2008</b>			
Enero	802,615,934.31	58,305,014.18	54,575,725.78
Febrero	817,593,798.29	58,420,707.03	55,768,700.93
Marzo	881,890,039.58	59,970,249.63	59,976,416.66
Abril	847,160,091.91	62,595,745.97	57,709,502.44
Mayo	908,458,545.80	55,729,359.89	61,807,248.34
Junio	907,897,536.65	63,338,672.35	61,446,662.33
<b>Total</b>	<b>32,719,964,643.95</b>	<b>3,978,974,294.60</b>	<b>2,337,709,254.08</b>

**4.7.6**  
**Rubro (RD\$)**  
**período**

Fondo Solidaridad Social	Operación Sipen	Seguro Discapacidad y Supervivencia	Total Dispersado
48,111,308.09	12,028,445.55	112,634,934.36	809,952,532.00
54,043,141.37	13,511,674.53	125,035,443.98	1,013,870,600.36
56,321,855.32	14,081,222.79	128,373,945.13	1,002,776,695.91
107,294,717.03	26,825,012.03	175,219,994.45	2,233,793,958.81
83,360,877.23	20,841,206.37	158,119,838.49	1,707,951,431.00
81,609,643.57	20,403,085.52	146,586,054.76	1,610,017,377.56
104,832,642.90	26,208,752.62	162,848,984.77	2,382,944,216.63
99,638,822.55	24,910,394.66	192,952,378.99	1,936,295,641.35
100,444,332.35	25,111,423.62	236,929,883.54	2,091,278,682.53
95,548,540.95	23,887,444.32	212,086,195.17	1,989,140,635.80
86,560,552.09	21,640,550.53	196,921,964.94	1,819,460,024.92
126,294,423.27	31,573,217.32	243,850,730.49	2,709,507,169.17
109,679,929.26	27,421,042.93	250,672,230.56	2,530,353,267.52
116,836,586.55	29,222,875.83	267,366,751.73	2,620,005,533.64
115,236,923.47	28,809,534.77	264,420,351.86	2,518,578,701.38
125,519,299.52	31,469,782.18	290,728,337.06	3,155,220,919.88
132,317,484.20	33,044,506.79	303,470,195.41	3,629,442,061.40
187,446,120.80	37,290,915.35	359,044,330.06	3,507,439,624.68
46,803,996.82	11,656,899.88	107,205,946.21	1,081,163,517.18
47,762,735.85	11,940,863.49	109,159,561.90	1,100,646,367.49
51,276,332.51	12,819,303.64	116,960,562.80	1,182,892,904.82
49,625,394.55	12,406,559.38	113,353,662.28	1,142,850,956.53
52,465,845.61	13,116,709.92	118,389,282.16	1,209,966,991.72
52,503,876.83	13,126,170.11	118,727,484.95	1,217,040,403.22
<b>2,131,535,382.69</b>	<b>523,347,594.13</b>	<b>4,511,059,046.05</b>	<b>46,202,590,215.50</b>

## 4.8 Fondos de Pensiones

**Cuadro  
Patrimonio de los  
Al término de**

Fecha	Fondo								
	Camino	Caribalico	León	Popular	Porvenir	Reservas	Romana	Scolia Crecer	Siembra
<b>2003</b>									
Jul - Sept	10,275,780.12	10,358,157.98	232,675,206.03	72,191,135.13	17,614,299.45	43,284,561.16	9,324,319.79	61,299,229.27	112,016,195.67
Oct - Dic	22,997,484.50	24,139,651.71	519,358,561.64	161,567,801.32	37,829,559.30	107,345,244.41	20,570,575.88	140,051,393.29	247,741,432.37
<b>2004</b>									
Ene - Mar	37,392,206.29	38,513,279.87	829,187,803.25	258,084,436.13	61,353,540.77	175,877,844.78	33,876,179.81	226,553,760.22	393,013,525.61
Abr - Jun	58,514,332.94	62,573,504.30	88,473,478.84	1,231,934,547.05	389,336,614.84	422,670,694.56	49,094,120.33	360,601,517.12	594,694,622.36
Jul - Sept	79,729,563.89	86,210,079.55	147,426,934.52	1,669,733,114.63	521,486,433.19	578,385,327.88	66,076,322.58	483,350,448.35	788,060,934.98
Oct - Dic	102,498,188.69	113,436,752.65	184,318,076.03	2,160,756,019.58	-	754,177,912.07	84,163,959.74	1,294,056,937.99	1,012,186,110.15
<b>2005</b>									
Ene - Mar	-	154,144,391.64	227,024,660.77	2,857,276,467.96	-	1,046,610,611.67	146,455,726.61	1,750,559,274.09	1,466,278,156.95
Abr - Jun	-	186,494,142.11	270,354,064.47	3,446,530,990.55	-	1,289,634,288.39	168,243,712.07	2,136,386,382.74	1,773,980,039.60
Jul - Sept	-	219,420,700.79	315,030,927.25	4,065,365,368.45	-	1,580,389,292.23	190,731,739.28	2,538,709,337.12	2,105,352,278.25
Oct - Dic	-	253,294,634.87	359,312,583.86	4,749,412,133.66	-	1,822,759,472.50	215,848,037.16	2,958,829,557.67	2,445,558,951.44
<b>2006</b>									
Ene - Mar	-	289,250,899.92	413,270,013.42	5,449,362,569.29	-	2,014,171,713.00	242,321,589.97	3,377,954,663.91	2,796,029,213.42
Abr - Jun	-	333,473,185.69	467,257,226.55	6,230,332,054.71	-	2,470,479,503.13	270,056,747.42	3,902,337,289.18	3,207,282,930.82
Jul - Sept	-	380,187,531.08	530,603,399.57	7,096,998,174.04	-	2,884,563,575.93	302,270,090.09	4,452,824,232.62	3,649,915,998.32
Oct - Dic	-	424,997,906.71	591,961,856.11	7,975,973,648.47	-	3,245,493,731.05	329,832,975.48	5,021,391,216.11	4,102,643,930.69
<b>2007</b>									
Ene - Mar	-	472,313,776.84	654,689,394.67	8,869,521,445.03	-	3,603,311,529.34	362,234,132.44	5,601,433,261.79	4,563,432,047.89
Abr - Jun	-	-	-	9,840,687,010.70	-	4,001,159,938.95	394,145,384.49	6,227,699,448.27	6,302,851,820.07
Jul - Sept	-	-	-	10,922,927,905.33	-	4,447,830,397.53	428,193,960.52	6,929,540,527.71	6,985,917,921.78
Oct - Dic	-	-	-	12,037,528,232.88	-	4,963,866,445.61	459,811,331.33	7,679,672,066.72	7,695,744,467.56
<b>2008</b>									
Enero	-	-	-	12,407,716,435.71	-	5,126,468,150.20	472,340,108.64	7,930,617,676.89	7,928,507,330.64
Febrero	-	-	-	12,815,323,646.93	-	5,286,281,310.12	484,375,738.60	8,176,682,782.57	8,166,094,448.40
Marzo	-	-	-	13,214,212,637.23	-	5,464,257,694.04	497,378,404.27	8,448,300,746.73	8,414,425,842.54
Abril	-	-	-	13,614,610,486.38	-	5,637,600,317.75	509,621,431.89	8,720,790,965.58	8,662,086,413.43
Mayo	-	-	-	14,038,713,554.64	-	5,835,674,797.92	522,249,747.14	9,010,823,378.63	8,927,299,364.58
Junio	-	-	-	14,478,815,039.40	-	6,037,132,995.19	535,721,191.64	9,304,369,624.01	9,190,316,013.90

\*Este valor corresponde a las inversiones en títulos emitidos por el Banco Central realizadas por TSS-INABIMA

#### 4.8.1 Fondos de Pensiones (RD\$) cada período

Subtotal AFP	Fondos Complementarios	Banco Central	Banco de Reservas	Subtotal Reparto Individualizado	Fondo de Solidaridad Social	INABIMA*	Total Fondos Administrados
569,038,884.60	-	4,484,699,178.74	564,630,994.33	5,049,330,173.07	49,165,701.03	-	5,667,534,758.70
1,281,601,704.42	-	4,655,132,016.15	805,560,978.46	5,460,692,994.61	107,587,013.04	-	6,849,881,712.07
2,053,852,576.73	-	5,005,136,203.90	919,114,049.59	5,924,250,253.49	172,496,491.81	-	8,150,599,322.03
3,257,893,432.34	1,751,188,047.76	5,260,278,648.73	997,783,934.80	6,258,062,583.53	299,639,867.72	-	11,566,783,931.35
4,420,459,159.57	1,540,384,962.97	5,644,843,760.94	1,230,603,743.14	6,875,447,504.08	414,739,799.12	-	13,251,031,425.74
5,705,593,956.90	1,473,588,282.05	5,687,012,769.95	1,354,286,765.22	7,041,299,535.17	534,501,531.96	-	14,754,983,306.08
7,648,349,289.69	1,459,648,374.14	6,134,518,562.98	1,506,040,768.32	7,640,559,331.30	687,948,334.58	-	17,436,505,329.71
9,271,623,619.93	1,513,457,818.39	6,227,874,044.28	1,571,717,481.76	7,799,591,526.04	824,492,420.92	-	19,409,165,385.28
11,014,999,643.37	871,189,163.50	6,515,117,987.26	1,627,625,539.39	8,142,743,526.65	960,078,202.91	-	20,989,010,536.43
12,805,015,371.16	714,413,519.82	6,746,179,392.20	1,673,526,839.50	8,419,706,231.70	1,092,560,335.51	-	23,031,695,458.16
14,582,360,662.93	705,034,269.32	6,980,145,592.24	1,807,728,222.77	8,787,873,815.01	1,222,559,143.36	-	25,297,827,890.62
16,881,218,937.50	715,939,959.82	7,202,690,025.34	1,863,423,974.75	9,066,114,000.09	1,404,866,563.18	-	28,068,139,460.59
19,297,363,001.65	718,178,282.30	7,374,381,453.75	1,858,517,470.09	9,232,898,923.84	1,563,582,014.85	-	30,812,022,222.64
21,692,295,264.62	661,604,927.16	7,559,518,695.14	1,883,503,376.16	9,443,022,071.30	1,724,247,835.12	-	33,521,170,098.20
24,126,935,588.00	649,375,676.82	7,750,813,067.14	2,002,230,813.11	9,753,043,880.25	1,886,505,779.02	-	36,415,860,924.09
26,766,543,602.48	616,266,490.24	7,944,702,798.23	2,041,536,343.28	9,986,239,141.51	2,062,669,344.75	-	39,431,718,578.98
29,714,410,712.87	607,824,789.49	8,133,200,245.93	2,070,269,632.14	10,203,469,878.07	2,239,405,653.45	-	42,765,111,033.88
32,836,622,544.10	542,254,524.99	8,335,600,078.21	2,095,545,635.87	10,431,145,714.08	2,437,337,894.27	2,671,183,696.00	46,247,360,677.44
33,865,649,702.08	553,316,042.01	8,396,249,049.15	2,108,605,755.07	10,504,854,804.22	2,503,180,445.54	2,714,420,145.00	50,141,421,138.85
34,928,757,926.62	552,462,599.13	8,452,222,843.01	2,222,411,122.36	10,674,633,965.37	2,567,002,197.12	2,981,608,000.00	51,704,464,688.24
36,038,575,324.81	551,099,266.46	8,513,381,247.38	2,237,215,069.60	10,750,596,316.98	2,636,995,644.49	3,085,108,000.00	53,062,374,552.74
37,144,709,615.03	552,304,213.61	8,573,054,486.91	2,250,108,387.94	10,823,162,874.85	2,707,662,010.81	3,187,608,000.00	54,415,446,714.30
38,334,760,842.91	551,707,339.40	8,636,531,050.13	2,265,919,153.73	10,902,450,203.86	2,781,939,801.15	3,305,108,000.00	55,875,966,187.32
39,546,354,864.14	551,802,351.03	8,709,603,673.08	2,283,446,863.03	10,993,050,536.11	2,861,499,856.75	3,235,901,366.45	57,188,608,974.48

**Cuadro**  
**Valor Cuota de los**  
**Al término de**

Fecha	Fondo				
	Camino	Caribalico	León	Popular	Porvenir
<b>2003</b>					
Jul - Sept	105.03563592	104.57250394	104.85882804	105.21065867	104.95639221
Oct - Dic	111.08013384	110.22438560	111.05713443	111.33080919	110.80231675
<b>2004</b>					
Ene - Mar	117.31876931	116.06732006	117.22915026	117.84118644	116.81591719
Abr - Jun	124.66874232	122.90333857	124.14857683	124.88401605	125.08877076
Jul - Sept	130.06639163	127.97979286	129.50967230	125.39238221	128.44682836
Oct - Dic	140.65137155	138.21826178	139.87641300	135.38870632	-
<b>2005</b>					
Ene - Mar	-	145.93291567	147.68297848	143.42808411	-
Abr - Jun	-	150.14032145	151.50752722	148.88609784	-
Jul - Sept	-	154.04048632	155.81768109	153.42617464	-
Oct - Dic	-	160.91722293	162.85928413	158.42714142	-
<b>2006</b>					
Ene - Mar	-	166.26866260	168.20560134	163.43234534	-
Abr - Jun	-	171.40180389	173.34328556	167.90461495	-
Jul - Sept	-	175.96939814	178.15096322	172.39582294	-
Oct - Dic	-	179.87135987	182.07966720	176.12306936	-
<b>2007</b>					
Ene - Mar	-	183.63018156	185.95120064	179.85384353	-
Abr - Jun	-	-	-	183.54736801	-
Jul - Sept	-	-	-	187.16343477	-
Oct - Dic	-	-	-	190.98201701	-
<b>2008</b>					
Enero	-	-	-	192.32010121	-
Febrero	-	-	-	193.61730238	-
Marzo	-	-	-	195.04233459	-
Abril	-	-	-	196.46986800	-
Mayo	-	-	-	198.00153466	-
Junio	-	-	-	199.61658505	-

El Valor Cuota al 1 de julio de 2003 es 100.

**4.8.2**  
**Fondos de Pensiones (RD\$)\***  
 cada período

Reservas	Romana	Scotia Crecer	Siembra	Banco de Reservas	Fondo de Solidaridad Social
104.62224395	104.61883304	105.03361265	105.31511035	104.71687058	104.40489374
110.58976799	110.38111663	111.02316510	111.52830384	110.52701855	110.72076500
116.50718755	116.20427002	118.14663935	117.77154880	116.38517645	116.63386043
123.95281726	123.52497487	125.35673222	125.65230958	123.75974500	124.05107733
129.37100432	128.65399581	128.61044984	129.08153238	129.11509325	129.46574482
140.04358289	138.41652635	135.55205763	136.38046404	139.66793738	140.16500033
147.98989129	145.83209001	143.88725891	144.32607382	147.61316340	148.10033653
151.52588452	150.44208964	149.96063268	149.85620010	151.22371258	151.68106000
155.90197202	154.64304775	154.73585031	154.53866317	155.86410124	156.12603489
162.97191136	161.24972621	159.80219089	159.58789323	162.57856790	163.08372137
168.16058561	166.63518050	164.98613292	164.93916583	167.85761311	168.27243437
173.05559258	171.85909414	169.77813860	169.93326399	173.05058292	173.22402481
177.78895685	176.52451755	174.40418860	174.51219540	177.76277387	177.93774291
181.61835096	180.23650789	178.36831587	178.39433762	181.60763707	181.74432361
185.42650278	183.96969856	182.47030667	182.17986919	185.39525622	185.50072879
189.23318636	187.72643061	186.27343811	185.95448818	189.17516435	189.29927040
192.76326107	190.78780916	189.96614576	189.68218115	192.86141419	192.73708091
196.65506657	194.56247939	193.85199882	193.54961370	196.53485586	196.52904025
198.02908276	195.89614179	195.23730581	194.88903006	197.81146964	197.89485545
199.21696660	197.12093645	196.51127823	196.20147089	198.90785781	199.05098465
200.67050903	198.55969981	197.96075421	197.60179612	200.31335242	200.43109928
202.06813599	199.95345809	199.37870689	198.98826234	201.57420703	201.79834802
203.93882790	201.35182190	200.89371705	200.58900333	203.05856073	203.29480063
205.46168737	202.72676581	202.41010722	202.02230624	204.79258772	205.01338101

**Cuadro 4.8.3**  
**Rentabilidad de los Fondos de Pensiones<sup>1</sup>**  
**Al término de cada período**

Fecha	Fondo										Promedio CCI	Banco de Reservas	Fondo de Solidaridad Social	INABIMA <sup>2</sup>	Promedio Sistema <sup>3</sup>	
	Camino	Cariballco	León	Popular	Porvenir	Reservas	Romana	Sofía Crecer	Siembra							
<b>2003</b>																
Jul - Sept	23.16%	20.87%	22.77%	22.28%	24.03%	21.12%	21.10%	23.15%	24.55%	22.94%	20.05%	21.58%	21.58%	-	21.51%	
Oct - Dic	24.04%	22.09%	23.40%	23.99%	24.61%	22.92%	22.44%	23.91%	25.07%	24.10%	22.78%	23.22%	23.22%	-	23.57%	
<b>2004</b>																
Ene - Mar	24.26%	22.46%	24.13%	25.02%	23.54%	23.09%	22.66%	25.46%	24.92%	24.38%	22.92%	23.28%	23.28%	-	23.89%	
Abr - Jun	24.94%	23.16%	24.42%	25.16%	25.37%	24.22%	23.79%	25.64%	25.94%	25.18%	24.55%	24.32%	24.32%	-	24.98%	
Jul - Sept	26.30%	24.74%	25.77%	20.97%	22.86%	26.13%	25.13%	23.12%	23.93%	23.02%	26.10%	26.11%	26.11%	-	23.86%	
Oct - Dic	26.62%	25.40%	26.24%	21.91%	-	26.63%	25.40%	22.09%	22.28%	22.99%	26.37%	26.59%	26.59%	-	23.84%	
<b>2005</b>																
Ene - Mar	-	25.73%	26.42%	22.35%	-	27.02%	25.50%	21.79%	22.55%	23.15%	26.83%	26.98%	26.98%	-	23.98%	
Abr - Jun	-	22.16%	22.04%	19.22%	-	22.24%	21.79%	19.22%	19.26%	19.92%	22.19%	22.27%	22.27%	-	20.41%	
Jul - Sept	-	18.09%	18.04%	20.95%	-	18.15%	18.13%	19.66%	18.41%	19.58%	18.39%	18.23%	18.23%	-	19.34%	
Oct - Dic	-	16.42%	16.43%	17.02%	-	16.37%	16.50%	17.89%	17.02%	17.09%	16.40%	16.35%	16.35%	-	16.96%	
<b>2006</b>																
Ene - Mar	-	13.93%	13.90%	13.95%	-	13.63%	14.27%	14.66%	14.28%	14.14%	13.71%	13.62%	13.62%	-	14.06%	
Abr - Jun	-	14.16%	14.41%	12.77%	-	14.21%	14.24%	13.22%	13.40%	13.30%	14.43%	14.20%	14.20%	-	13.47%	
Jul - Sept	-	14.33%	14.33%	12.36%	-	14.04%	14.15%	12.71%	12.92%	12.92%	14.05%	13.97%	13.97%	-	13.08%	
Oct - Dic	-	11.78%	11.80%	11.17%	-	11.44%	11.77%	11.62%	11.78%	11.47%	11.70%	11.44%	11.44%	-	11.48%	
<b>2007</b>																
Ene - Mar	-	10.44%	10.55%	10.05%	-	10.27%	10.40%	10.60%	10.45%	10.31%	10.45%	10.24%	10.24%	-	10.32%	
Abr - Jun	-	-	-	9.32%	-	9.35%	9.23%	9.72%	9.43%	9.44%	9.32%	9.28%	9.28%	-	9.42%	
Jul - Sept	-	-	-	8.57%	-	8.42%	8.08%	8.92%	8.69%	8.65%	8.49%	8.32%	8.32%	-	8.62%	
Oct - Dic	-	-	-	8.44%	-	8.28%	7.95%	8.68%	8.50%	8.48%	8.22%	8.13%	8.13%	9.62%	8.44%	
<b>2008</b>																
Enero	-	-	-	8.36%	-	8.22%	7.88%	8.63%	8.41%	8.41%	8.11%	8.09%	8.09%	9.71%	8.58%	
Febrero	-	-	-	8.39%	-	8.17%	7.87%	8.63%	8.44%	8.42%	8.02%	8.03%	8.03%	9.76%	8.56%	
Marzo	-	-	-	8.44%	-	8.22%	7.93%	8.49%	8.47%	8.42%	8.05%	8.05%	8.05%	10.20%	8.68%	
Abril	-	-	-	8.55%	-	8.29%	8.01%	8.57%	8.53%	8.50%	8.05%	8.10%	8.10%	10.01%	8.67%	
Mayo	-	-	-	8.55%	-	8.29%	7.95%	8.55%	8.57%	8.53%	8.02%	8.08%	8.08%	10.40%	8.76%	
Junio	-	-	-	8.75%	-	8.58%	7.99%	8.66%	8.64%	8.67%	8.26%	8.30%	8.30%	10.52%	8.94%	

<sup>1</sup> Últimos 12 meses.

<sup>2</sup> Tasa de interés promedio de las inversiones realizadas en los flujos emitidos por el Banco Central.

<sup>3</sup> Promedio ponderado sobre la base del patrimonio de los Fondos de Pensiones.



## 4.9 Beneficios

**Cuadro 4.9.1**  
**Pensiones por Supervivencia Otorgadas**  
 Al 30 de Junio de 2008

Fecha	AFP					Reparto Individualizado		Total
	Popular	Reservas	Romana	Scotia Crecer	Siembra	Banco Central	Banco Reservas	
<b>2003</b>								
Jul - Sept	-	-	-	-	1	-	-	1
Oct - Dic	13	-	1	1	2	-	-	17
<b>2004</b>								
Ene - Mar	11	-	3	4	1	-	-	19
Abr - Jun	3	1	3	3	2	1	-	13
Jul - Sept	13	2	2	7	3	-	-	27
Oct - Dic	9	3	3	8	5	-	1	29
<b>2005</b>								
Ene - Mar	7	-	2	7	7	-	-	23
Abr - Jun	18	6	4	7	5	1	-	41
Jul - Sept	20	5	8	12	4	-	1	50
Oct - Dic	21	5	4	16	8	-	1	55
<b>2006</b>								
Ene - Mar	19	2	8	17	13	-	1	60
Abr - Jun	16	3	7	16	16	3	-	61
Jul - Sept	-	8	6	14	13	1	-	42
Oct - Dic	64	5	7	11	21	-	-	108
<b>2007</b>								
Ene - Mar	17	9	5	16	14	-	-	61
Abr - Jun	19	16	7	11	8	-	-	61
Jul - Sept	29	3	8	19	17	1	-	77
Oct - Dic	16	12	3	12	10	-	-	53
<b>2008</b>								
Enero	4	3	1	5	3	-	-	16
Febrero	15	8	-	8	3	1	-	35
Marzo	12	3	-	10	4	-	-	29
Abril	16	11	4	4	12	-	-	47
Mayo	15	6	2	8	1	-	-	32
Junio	14	2		5	3	-	-	24
<b>Total</b>	<b>371</b>	<b>113</b>	<b>88</b>	<b>221</b>	<b>176</b>	<b>8</b>	<b>4</b>	<b>981</b>

**Cuadro 4.9.2**  
**Cantidad de Beneficiarios de Pensión por Supervivencia**  
**Al 30 de Junio de 2008**

Fecha	AFP					Reparto Individualizado		Total
	Popular	Reservas	Romana	Scotia Crecer	Siembra	Banco Central	Banco Reservas	
<b>2003</b>								
Jul - Sept	-	-	-	-	3	-	-	3
Oct - Dic	37	-	1	5	6	-	-	49
<b>2004</b>								
Ene - Mar	30	-	5	9	4	-	-	48
Abr - Jun	8	2	5	7	8	1	-	31
Jul - Sept	44	6	3	17	4	-	-	74
Oct - Dic	19	9	8	23	15	-	5	79
<b>2005</b>								
Ene - Mar	19		2	20	21	-	-	62
Abr - Jun	46	15	9	19	19	6	-	114
Jul - Sept	52	14	17	38	11	-	1	133
Oct - Dic	54	14	10	41	16	-	5	140
<b>2006</b>								
Ene - Mar	59	4	20	33	31	-	3	150
Abr - Jun	44	8	14	29	47	9	-	151
Jul - Sept	-	16	9	42	30	4	-	101
Oct - Dic	175	10	16	21	59	-	-	281
<b>2007</b>								
Ene - Mar	45	17	11	44	42	-	-	159
Abr - Jun	57	40	18	34	19	-	-	168
Jul - Sept	75	9	14	58	47	1	-	204
Oct - Dic	49	31	6	33	26	-	-	145
<b>2008</b>								
Enero	11	5	2	10	7	-	-	35
Febrero	39	18	-	25	9	6	-	97
Marzo	27	8	-	28	12	-	-	75
Abril	35	39	10	10	21	-	-	115
Mayo	36	21	2	20	3	-	-	82
Junio	40	2	-	15	9	-	-	66
<b>Total</b>	<b>1,001</b>	<b>288</b>	<b>182</b>	<b>581</b>	<b>469</b>	<b>27</b>	<b>14</b>	<b>2,562</b>

**Cuadro 4.9.3**  
**Cantidad de Solicitudes de Pensión por Supervivencia**  
**Al 30 de Junio de 2008**

Fecha	AFP					Reparto Individualizado		Total
	Popular	Reservas	Romana	Scotia Crecer	Siembra	Banco Central	Banco Reservas	
<b>2003</b>								
Jul - Sept	1	-	1	1	2	-	-	5
Oct - Dic	22	-	1	2	3	-	-	28
<b>2004</b>								
Ene - Mar	12	1	5	7	13	-	-	38
Abr - Jun	15	5	4	4	22	1	-	51
Jul - Sept	16	2	3	9	20	-	1	51
Oct - Dic	18	9	4	10	20	-	2	63
<b>2005</b>								
Ene - Mar	22	4	4	14	20	1	-	65
Abr - Jun	31	13	8	17	9	-	1	79
Jul - Sept	31	11	7	11	8	-	1	69
Oct - Dic	31	9	5	17	14	-	1	77
<b>2006</b>								
Ene - Mar	31	11	9	20	29	1	1	102
Abr - Jun	30	13	6	19	17	2	-	87
Jul - Sept	39	16	5	21	33	1	-	115
Oct - Dic	45	16	9	21	29	-	-	120
<b>2007</b>								
Ene - Mar	13	33	28	5	33	-	-	112
Abr - Jun	21	35	21	6	20	1	-	104
Jul - Sept	14	31	12	7	27	-	-	91
Oct - Dic	16	40	31	4	23	-	-	114
<b>2008</b>								
Enero	23	5	-	7	6	1	-	42
Febrero	21	9	-	6	7	-	-	43
Marzo	18	13	2	8	17	-	-	58
Abril	19	8	3	9	14	-	-	53
Mayo	20	10	1	9	6	-	-	46
Junio	17	7	1	10	7	-	-	42
<b>Total</b>	<b>526</b>	<b>301</b>	<b>170</b>	<b>244</b>	<b>399</b>	<b>8</b>	<b>7</b>	<b>1,655</b>

**Cuadro 4.9.4**  
**Pensiones por Discapacidad Otorgadas**  
**Al 30 de Junio de 2008**

Fecha	AFP				Reparto Individualizado		Total	
	Popular	Reservas	Romana	Scotia Crecer	Siembra	Banco Central		Banco Reservas
<b>2003</b>								
Jul - Sept	-	-	-	-	-	-	-	-
Oct - Dic	-	-	-	-	-	-	-	-
<b>2004</b>								
Ene - Mar	-	-	-	-	-	-	-	0
Abr - Jun	2	-	-	-	-	-	-	2
Jul - Sept	-	-	-	-	-	-	-	0
Oct - Dic	2	1	-	-	-	-	-	3
<b>2005</b>								
Ene - Mar	4	1	-	-	1	-	1	7
Abr - Jun	4	-	-	1	1	1	1	8
Jul - Sept	3	1	1	1	4	-	1	11
Oct - Dic	3	1	-	-	1	2	-	7
<b>2006</b>								
Ene - Mar	8	1	3	2	2	-	2	18
Abr - Jun	9	2	1	5	6	1	1	25
Jul - Sept	1	2	6	1	3	4	2	19
Oct - Dic	21	2	2	2	3	3	3	36
<b>2007</b>								
Ene - Mar	5	7	4	8	15	1	2	42
Abr - Jun	27	5	2	8	6	3	-	51
Jul - Sept	16	5	2	4	3	3	-	33
Oct - Dic	7	3	3	6	10	1	-	30
<b>2008</b>								
Enero	4	3	1	3	6	1	-	18
Febrero	3	2	-	-	1	1	-	7
Marzo	2	2	2	1	3	-	-	10
Abril	7	-	-	8	2	1	-	18
Mayo	-	4	-	2	-	-	-	6
Junio	22	2	-	4	3	-	-	31
<b>Total</b>	<b>150</b>	<b>44</b>	<b>27</b>	<b>56</b>	<b>70</b>	<b>22</b>	<b>13</b>	<b>382</b>

**Cuadro 4.9.5**  
**Cantidad de Solicitudes de Pensión por Discapacidad**  
**Al 30 de Junio de 2008**

Fecha	AFP					Reparto Individualizado		Total
	Popular	Reservas	Romana	Scotia Crecer	Siembra	Banco Central	Banco Reservas	
<b>2003</b>								
Jul - Sept	3	-	-	1	-	-	-	4
Oct - Dic	2	-	-	-	1	-	-	3
<b>2004</b>								
Ene - Mar	4	-	-	-	1	2	1	8
Abr - Jun	6	-	-	1	1	-	-	8
Jul - Sept	6	3	1	3	4	-	11	28
Oct - Dic	9	3	1	2	4	-	4	23
<b>2005</b>								
Ene - Mar	7	3	4	3	2	1	2	22
Abr - Jun	17	6	2	5	6	3	5	44
Jul - Sept	17	4	1	6	7	1	4	40
Oct - Dic	17	7	3	1	6	1	-	35
<b>2006</b>								
Ene - Mar	12	2	4	5	12	1	7	43
Abr - Jun	18	6	6	4	2	3	3	42
Jul - Sept	31	9	3	16	14	4	5	82
Oct - Dic	21	5	2	10	18	2	3	61
<b>2007</b>								
Ene - Mar	25	11	4	5	16	1	-	62
Abr - Jun	30	7	3	9	21	1	-	71
Jul - Sept	30	9	2	11	26	4	-	82
Oct - Dic	30	14	4	14	25	3	-	90
<b>2008</b>								
Enero	12	6	1	8	4	1	-	32
Febrero	11	2	1	5	5	-	-	24
Marzo	14	7	-	5	3	-	-	29
Abril	19	2	-	7	13	2	-	43
Mayo	18	4	1	4	9	-	-	36
Junio	30	5	-	8	9	-	-	52
<b>Total</b>	<b>389</b>	<b>115</b>	<b>43</b>	<b>133</b>	<b>209</b>	<b>30</b>	<b>45</b>	<b>964</b>

## 4.10 Estados de Cuenta

Cuadro  
Estados de Cuenta

Fecha de Corte	Camino		Caribalico		León		Popular		Porvenir	
	Emilidos	Entregados	Emilidos	Entregados	Emilidos	Entregados	Emilidos	Entregados	Emilidos	Entregados
<b>2003</b>										
Septiembre	16,738	13,922	10,818	10,442	11,507	8,398	255,291	132,525	99,035	91,628
Diciembre	18,373	16,016	13,649	13,649	11,953	9,903	263,886	202,635	104,404	86,876
<b>2004</b>										
Junio	-	12,428	18,624	18,496	12,616	10,684	227,991	224,675	109,467	93,656
Diciembre	-	-	21,572	21,572	13,331	11,674	327,879	118,044	-	-
<b>2005</b>										
Junio	-	-	25,216	25,216	14,557	12,196	358,261	214,707	-	-
Diciembre	-	-	26,779	26,779	13,077	11,883	399,368	277,210	-	-
<b>2006</b>										
Junio	-	-	28,978	25,770	16,337	14,164	378,426	215,998	-	-
Diciembre	-	-	30,568	30,568	15,929	10,692	380,528	292,494	-	-
<b>2007</b>										
Junio	-	-	-	-	-	-	389,655	278,254	-	-
Diciembre	-	-	-	-	-	-	411,684	358,311	-	-

#### 4.10.1 de los Afiliados

Reservas		Romana		Scolia Crecer		Siembra		Banco Central		Banco de Reservas		Total	
Emitidos	Entregados	Emitidos	Entregados	Emitidos	Entregados	Emitidos	Entregados	Emitidos	Entregados	Emitidos	Entregados	Emitidos	Entregados
106,341	46,316	10,451	10,430	99,723	86,081	115,459	109,440	-	-	-	-	725,363	509,182
61,888	55,579	11,134	10,480	105,007	85,617	123,426	123,426	-	-	-	-	713,720	604,181
106,686	79,520	12,743	11,712	110,450	92,587	148,804	140,103	-	-	-	-	747,381	683,861
140,988	109,383	13,254	10,829	216,519	201,585	164,698	160,827	-	-	-	-	898,241	633,914
158,542	145,008	14,271	10,868	274,851	233,203	204,974	197,641	-	-	-	-	1,050,672	838,839
191,104	140,856	14,770	10,989	329,703	282,320	218,224	203,450	-	-	-	-	1,193,025	953,487
198,424	173,960	15,338	11,028	341,131	292,073	228,065	206,277	-	-	-	-	1,206,699	939,270
199,034	162,259	15,764	11,009	351,406	298,345	238,659	211,908	-	-	-	-	1,231,888	1,017,275
208,891	188,451	16,269	11,259	367,883	322,405	296,494	248,954	1,161	1,161	2,895	2,470	1,283,248	1,052,954
225,260	215,566	17,113	11,983	398,517	340,853	312,976	260,464	1,108	1,095	2,849	2,499	1,369,507	1,190,771





---

*Otras Informaciones*



## 5.1 Estructura de Comisiones de las AFP

### 5.1 Estructura de Comisiones de las AFP Al 30 de Junio de 2008

AFP	Comisiones	
	Administrativa <sup>(1)</sup>	Anual Complementaria <sup>(2)</sup>
Popular	0.5	30
Reservas	0.5	30
Romana	0.5	20
Scotia Crecer	0.5	30
Siembra	0.5	30

<sup>1</sup>% sobre salario cotizable.

<sup>2</sup>% sobre exceso de rentabilidad.

## 5.2 Nómina de Accionistas y Capital Pagado de las AFP

### 5.2 Nómina de Accionistas y Capital Pagado de las AFP Al 30 de Junio de 2008

AFP	Capital Pagado	%	Accionistas
<b>Popular</b>	RD\$280,000,500.00	99.999 0.001	Grupo Popular, S.A. Otros
<b>Reservas</b>	RD\$200,000,000.00	85.9975 12.5000 1.5000 0.0005 0.0005 0.0005 0.0005 0.0005 0.0005	Tenedora Banreservas, S.A. Banco de Reservas de la República Dominicana Comisión Aeroportuaria Corporación Dominicana de Empresas Eléctricas Estatales Corporación de Acueducto y Alcantarillado de Santo Domingo Banco Agrícola de la República Dominicana Corporación de Fomento Industrial Instituto Nacional de Recursos Hidráulicos
<b>Romana</b>	RD\$19,000,000.00	92.10 3.16 0.79 0.79 0.79 0.79 0.79 0.79	Central Romana Corporation, Ltd Costasur Dominicana, S.A. Marina Chavón, S.A. Airport Management Services, Ltd Hierro Dominicano, S.A. Operadora Zona Franca, S.A. Agroindustrias Nisibón, S.A. Zona Franca Romana, S.A.
<b>Scotia Crecer</b>	RD\$791,802,700.00	99.9631 0.0053 0.0053 0.0053 0.0053 0.0053 0.0053 0.0053	BNS Investments INC Roberto Bonetti Pedro E. Castillo L. José M. Díez Kanku LTD. Berndt Ladumer Trident Investment & Trading Company, S.A. Rafael de Jesús Perelló
<b>Siembra</b>	RD\$368,209,200.00	56.9790 22.2724 13.5000 7.2485 0.0001	Centro Financiero BHD, S.A. Long Bay Internacional, S.A. Percevals Wolf Finance, S.A. Traser Holding, Inc Otros

## 5.3 Consejo de Directores y Gerentes de las AFP

### 5.3 Consejo de Directores y Gerentes de las AFP Al 30 de Junio de 2008

AFP	Cargo	Nombre
<b>Popular</b>	Presidente	Eduardo J. Grullón
	Vicepresidente	Osian T. Abreu
	Secretario	Salustiano Acebal
	Miembro	Felipe Vicini
	Miembro	Adriano Bordas
	Miembro	Rafael A. Rodríguez
	Miembro	José Alcibiades Brache
	Miembro	Rafael D. Holguín
	Miembro	Luis J. Jiménez
	Miembro	Atlántida Pérez de Arias
	Comisario de Cuentas	Bolívar Báez
	Presidente de la AFP	Eduardo J. Grullón
	Vicepresidente de Finanzas	Luis J. Jiménez
<b>Reservas</b>	Presidente	Banco de Reservas de la República Dominicana
	Vicepresidente	Corporación Dominicana de Empresas Eléctricas Estatales
	Secretario	Dr. Joaquín Ramírez de la Rocha
	Vocal	Corporación de Acueducto y Alcantarillado de Santo Domingo
	Vocal	Tenedora Banreservas, S. A.
	Vocal	Banco Agrícola de la República Dominicana
	Vocal	Lic. Domingo Dauhajre Selman
	Comisario de Cuentas	Máximo Ureña
	Gerente Finanzas	Channy A. Herrera Pérez
<b>Romana</b>	Presidente	Eduardo Martínez Lima
	Vicepresidente	Alfonso Paniagua
	Secretario	Juan Miguel Grisolia
	Comisario de Cuentas	Dionisio Hernández
	Comisario de Cuentas	Andrés Vélez
	Gerente	Wanda Ricart
<b>Scotia Crecer</b>	Presidente	Miguel Jarsun
	Vicepresidente	Enrique Arranz Abad
	Secretario	Elisa Weber
	Director	Pedro Magaña
	Director	Pablo Magaña
	Director	José del Aguila
	Gerente General	Lucas Gaitán Leal
<b>Siembra</b>	Presidente	Centro Financiero BHD, S.A.
	Vicepresidente	Samir Rizek Sued
	Secretario	Benigno Trueba Gutiérrez
	Miembro	José Luis Alonso
	Miembro	Alberto de los Santos
	Miembro	Longbay Internacional, S.A.
	Miembro	Andrés Mejía Zuluaga
	Miembro	Diana Roca de Mella
	Miembro	Traser Holding, Inc.
	Vicepresidente Ejecutivo	Alvin A. Martínez Llibre

## 5.4 Auditores Externos Registrados en la Superintendencia de Pensiones

### 5.4 Auditores Externos Registrados Al 30 de Junio de 2008

Firmas Autorizadas	Fecha de registro	Resolución
KPMG	31 de marzo de 2003	50-03
PricewaterhouseCoopers	31 de marzo de 2003	52-03
Félix, Sención & Asociados	31 de marzo de 2003	53-03
Montero & Asociados, Auditores y Consultores Empresariales, S.A.	31 de marzo de 2003	54-03
Guzmán Tapia & Co.	31 de marzo de 2003	55-03
BDO Ortega & Asociados	31 de marzo de 2003	56-03
Báez, Santana & Asociados	31 de marzo de 2003	57-03
Campusano & Asociados, S.A.	31 de marzo de 2003	58-03
Job, Báez, Soto & Asociados	11 de febrero de 2004	187-04
Soriano, Martínez & Asociados	26 de abril de 2004	191-04

## 5.5 Planes Complementarios de Pensiones Registrados

### 5.5 Planes Complementarios de Pensiones Registrados Al 30 de Junio de 2008

Nombre	Resolución	Administración
Plan de Pensiones Asociación Administradora de Fondos de Jubilaciones, Inc.	83-03	AFP Siembra
Fondo de Pensiones Central Romana	120-03	AFP Romana
Plan de Pensiones y Jubilaciones Pontificia Universidad Católica Madre y Maestra	124-03	Autoadministrado

## 5.6 Compañías de Seguros que operan el Seguro de Discapacidad y Sobrevivencia

### 5.6 Compañías de Seguros que operan el Seguro de Discapacidad y Sobrevivencia Al 30 de Junio de 2008

AFP	Compañía Aseguradora
Popular	Seguros Universal
Reservas	Seguros Banreservas
Romana	Progreso Cía. de Seguros
Scotia Crecer	Scotia Seguros
Siembra	MAPFRE BHD Seguros
Plan Sustitutivo - Banco de Reservas	Seguros Banreservas
Plan Sustitutivo - Banco Central	Seguros Banreservas



## 5.7 Comisiones Médicas

### 5.7 Comisiones Médicas designadas al 30 de Junio de 2008

Comisión	Jurisdicción	Médicos Integrantes
<b>Comisión Médica Nacional</b>	Apelaciones a las decisiones de las comisiones médicas regionales	Adalgisa Olivier Bruno Calderón
<b>Región 0</b>	Santo Domingo Santo Domingo Santo Domingo	Fabio Reyes García Dulce Margarita Soto José Paúl Rodríguez
<b>Región I</b>	Azua Azua	Raquel Margarita Barranco Rafael Augusto Cuello Brito
<b>Región II</b>	Santiago Santiago	Carmen Rosa Peralta Sergio Díaz Silverio
<b>Región III</b>	San Francisco de Macorís Nagua Duarte	José de Jesús Fernández, Douglar Gerino Rivas Matos Franklin Reynoso
<b>Región IV</b>	Barahona Barahona	Iris Estela Almánzar Betánces Luz Celeste Pérez Labour
<b>Región V</b>	San Pedro de Macorís San Pedro de Macorís La Romana	Violeta Luna Franklin A. Ramírez Ramón Sánchez Guerrero
<b>Región VI</b>	San Juan de la Maguana San Juan de la Maguana San Juan de la Maguana	Guillermo E. de los Santos Forbes Eunice Pimentel Fragoso Rita Elena Ogando Santos
<b>Región VII</b>	Montecristi Montecristi Montecristi	Demetrio Castro Montolio Braulio Manuel Reynoso Ventura Víctor Antonio Imbert Hernández
<b>Región VIII</b>	La Vega La Vega La Vega	Silvano Núñez Lantigua Franklin Milián Capellán Rafaelina Concepción



---

***Normativa Previsional Vigente***



## 6. Normativa Previsional Vigente

Disposiciones	Descripción	Fecha
<b>Leyes</b>		
87-01	Crea el Sistema Dominicano de Seguridad Social.	09/05/2001
188-07	Que introduce modificaciones a la Ley 87-01, que crea el Sistema Dominicano de Seguridad Social.	09/08/2007
189-07	Que facilita el pago a los empleadores con deudas pendientes con el Sistema Dominicano de Seguridad Social	09/08/2007
<b>Reglamentos</b>		
	Reglamento del Comité Interinstitucional de Pensiones.	23/07/2002
	Reglamento de Pensiones.	19/12/2002
	Reglamento Interno de la Superintendencia de Pensiones.	12/09/2002
	Reglamento de la Comisión Clasificadora de Riesgos y Límites de Inversión (CCR).	03/12/2002
	Reglamento de la Comisión Técnica de Discapacidad.	26/03/2003
<b>Resoluciones del Consejo Nacional de Seguridad Social (CNSS)</b>		
12-05	Aprueba el perfil de la Superintendente de Pensiones.	08/11/2001
13-03	Aprueba la terna a ser sometida al Poder Ejecutivo para seleccionar al Superintendente de Pensiones.	15/11/2001
15-03	Incluye a la Superintendencia de Pensiones en el Comité de Expertos en Informática.	21/12/2001
16-04	Aprueba requerimientos básicos para la Superintendencia de Pensiones.	10/01/2002
20-02	Establece que los Superintendentes de Salud y Pensiones deben ser invitados a las reuniones del CNSS, cada quince días, a fin de que rindan un informe de las actividades realizadas.	07/02/2002
21-04	Aprueba la erogación hecha por el Gerente General de RD\$1,600,000 mensual para la Superintendencia de Salud y Riesgos Laborales y de RD\$1,300,000 para la Superintendencia de Pensiones.	21/02/2002
22-02	Aprueba los participantes del Taller del Marco Lógico sobre los roles de las instituciones del SDSS.	07/03/2002
32-07	Aprueba como metodología para el cálculo del Salario Mínimo Nacional el promedio simple de los salarios mínimos nacionales para los trabajadores que prestan servicios en el sector Privado No Sectorizado.	27/06/2002
32-08	Fija en RD\$2,612.00 (dos mil seiscientos doce pesos con 00/00) el salario mínimo nacional para fines de cálculo de los aportes establecidos en la Ley 87-01.	27/06/2002

Disposiciones	Descripción	Fecha
33-04	Crea una Comisión de alto nivel conformada por el Secretario de Estado de Trabajo, el Secretario de Estado de Salud Pública y Asistencia Social, el Gerente General del CNSS, el Director General del IDSS, un representante del Sector Empleador, un representante del Sector Laboral, un Representante de los demás sectores, el Superintendente de Salud y Riesgos Laborales y la Superintendente de Pensiones, a fin de discutir y concertar con el Secretario de Estado de Finanzas los aspectos financieros cruciales del Sistema Dominicano de Seguridad Social, garantizando su viabilidad.	04/07/2002
36-05	Ratifica la Resolución No. 20-02 que reza "Los Superintendentes de Salud y Pensiones deben ser invitados a las reuniones del CNSS, cada quince días, a fin de que rindan un informe de las actividades realizadas".	25/07/2002
37-04	Aprobación Reglamento de Pensiones.	25/07/2002
39-07	Planes Complementarios de Pensiones.	22/08/2002
42-03	Autoriza al Presidente del Consejo Dr. Milton Ray Guevara a suscribir el contrato con la empresa PAGOSS, ganadora de la Licitación para el diseño y construcción del Sistema Informático de Vigilancia para la Superintendencia de Pensiones.	05/09/2002
44-02	Aprobación Reglamento Interno de la SIPEN.	12/09/2002
48-02	Fija en RD\$2,822.00 (Dos mil ochocientos veintidós pesos con 00/100) el Salario Mínimo Nacional para calcular el límite superior del salario cotizante del Régimen Contributivo para el Seguro Familiar de Salud; el Seguro de Riesgos Laborales; y el Seguro de Vejez, Discapacidad y Supervivencia.	10/10/2002
48-03	Fija en RD\$2,977.00 (Dos mil novecientos setenta y siete pesos con 00/100) el Salario Mínimo Nacional para calcular el límite superior del salario cotizante del Régimen Contributivo para el Seguro Familiar de Salud; el Seguro de Riesgos Laborales; y el Seguro de Vejez, Discapacidad y Supervivencia.	10/10/2002
50-02	Crea Comité de Coordinación Interinstitucional del Proyecto SUIR.	24/10/2002
50-03	Crea Comité de Coordinación Interinstitucional para garantizar mecanismos eficientes del Sistema.	24/10/2002
60-05	Establece el inicio del proceso de afiliación del Régimen Contributivo del Sistema Dominicano de pensiones.	30/01/2003
61-03	Aprueba el Reglamento de Sanciones del Régimen Previsional sometido por la Superintendencia de Pensiones.	06/02/2003
71-02	Aprueba la adquisición del edificio de siete plantas ubicado en la Av. Tiradentes # 33 del Distrito Nacional para alojar las Instancias públicas del Sistema Dominicano de Seguridad Social.	15/04/2003
72-03	Determina el salario cotizante para fines de aportes a la Seguridad Social	29/04/2003
72-04	Postpone para el primero de junio del 2003 la entrada en vigencia del Sistema Previsional del Régimen Contributivo en lo relativo al pago de las cotizaciones.	30/04/2003
77-07	Establece plazo a los beneficiarios de la Ley 379.	05/06/2003

Disposiciones	Descripción	Fecha
77-08	Establece plazo a los beneficiarios de la Ley 1896.	05/06/2003
78-01	Gradualidad de los Beneficios del Seguro de Discapacidad y Sobrevivencia.	26/06/2003
81-02	Aplicación Normas Evaluación y Calificación del grado de discapacidad de los afiliados.	07/08/2003
82-03	Crea la Comisión que elaborará los perfiles de los médicos de la Comisión Nacional y las Comisiones Regionales de discapacidad y presentar propuestas de candidatos al Consejo.	14/08/2003
85-02	Aprueba las recomendaciones del Informe presentado por la Comisión creada para analizar la situación relativa a la documentación de identidad de los potenciales afiliados al SDSS y se incluye a la Superintendencia de Pensiones en la Comisión Nacional de Campaña pro documentación.	18/09/2003
85-05	Incluye a la Superintendencia de Pensiones en la Comisión creada mediante resolución No. 83-02. a fin de elaborar el perfil de los médicos que integrarán la Comisión Nacional y las Comisiones Regionales de Discapacidad y ordena a dicha Comisión a que realice una depuración de los candidatos y presente un informe al CNSS.	18/09/2003
86-02	Dispone la creación de un Fondo de 10.0 millones de pesos para cubrir la Campaña Nacional pro Documentación.	02/10/2003
86-06	Aprueba el perfil para los médicos que integrarán la Comisión Médica Nacional y las Comisiones Médicas Regionales.	02/10/2003
86-07	Aprueba la publicación en dos diarios de circulación nacional del perfil para la selección de los médicos que conformarán la Comisión Médica Nacional y las Comisiones Médicas Regionales.	02/10/2003
87-05	Fija en RD\$3,423.00 (Tres mil cuatrocientos veintitrés pesos con 00/100) el Salario Mínimo Nacional para calcular el límite superior del salario cotizante del Régimen Contributivo del Seguro Familiar de Salud, del Seguro de Riesgos Laborales y del Seguro de Vejez, Discapacidad y Sobrevivencia.	16/10/2003
87-06	Fija en RD\$3,767.00 (Tres mil setecientos sesenta y siete pesos con 00/100) el Salario Mínimo Nacional para calcular el límite superior del salario cotizante del Régimen Contributivo del Seguro Familiar de Salud, del Seguro de Riesgos Laborales y del Seguro de Vejez, Discapacidad y Sobrevivencia el cual efectiva a partir del 1ero de Enero del 2004.	16/10/2003
93-03	Autoriza a la Superintendencia de Pensiones a implementar un mecanismo transitorio para conceder las pensiones de discapacidad en aquellos casos en los cuales la propia Compañía de Seguros contratada por la AFP, está en disposición de obviar los trámites de evaluación de discapacidad a cargo del personal médico especializado, por entender que la pensión por discapacidad procede. Se autoriza igualmente a la SIPEN a aprobar como mecanismo transitorio, que las compañías de seguro conforme a sus procedimientos establecidos, evalúen la discapacidad del afiliado para recibir dicha pensión, en el entendido de que en los casos cuya decisión adoptada sea el rechazo de la pensión, el afiliado preservará el derecho de agotar	05/02/2004

Disposiciones	Descripción	Fecha
	el procedimiento indicado por la Ley a través de las Comisiones Médicas, una vez éstas estén en condiciones de evaluar a las solicitudes.	
98-04	Autoriza a la Tesorería de la Seguridad Social a aperturar certificados de depósito en el Banco de Reservas, a fin de depositar los cheques recibidos de las instituciones centralizadas del Estado por concepto de pago del aporte del trabajador al Seguro de Vejez, Discapacidad y Sobrevivencia.	19/02/2004
98-06	Aprueba el informe presentado por la Comisión de Presupuesto, Finanzas e Inversiones, y se distribuye el monto total de RD\$280,000,000.00 asignado en la Ley de Ingresos y Gastos Públicos para el Consejo Nacional de Seguridad Social y sus Instancias.	19/02/2004
105-05	Designa como integrantes de la Comisión Medica Regional para la Región 0, a los doctores: Fabio Reyes García, Médico Ocupacional; Dulce María Soto Fernández, Médica Ocupacional; y José Pol Rodríguez, Médico Fisiatra.	15/04/2004
105-06	Designa como integrantes de la Comisión Medica Regional para la Región I, a los doctores: Altagracia Libe Medina, Endocrinóloga; Raquel Margarita Barranco, Cardióloga; y Rafael Augusto Cuello Brito, Ortopeda y Traumatólogo.	15/04/2004
105-07	Designa como integrantes de la Comisión Medica Regional para la Región V, a los doctores: Violeta Luna, Médico Ocupacional; Franklin A. Ramírez, Psiquiatra; y Ramón Sánchez Guerrero, Médico Internista.	15/04/2004
109-03	Instruye a la Gerencia General a enviar una comunicación a la Oficina Nacional de Presupuesto, indicando que el Consejo Nacional de Seguridad Social conoció su solicitud de fecha 21 de mayo del 2004 y decidió disponer el incremento 7.0 al 7.5% correspondiente al segundo año de cotización del Seguro de Vejez, Discapacidad y Sobrevivencia del Régimen Contributivo en cumplimiento del párrafo III del artículo 56 de la Ley 87-01.	03/06/2004
126-02	Se designan integrantes de la Comisión Médica Nacional.	10/03/2005
126-03	Se designan integrantes de la Comisión Médica Regional para la Región II.	10/03/2005
126-04	Se designan integrantes de la Comisión Médica Regional para la Región III.	10/03/2005
126-05	Se designan integrantes de la Comisión Médica Regional para la Región IV.	10/03/2005
126-06	Se designan integrantes de la Comisión Médica Regional para la Región VI.	10/03/2005
126-07	Se designan integrantes de la Comisión Médica Regional para la Región VII.	10/03/2005
126-08	Se designan integrantes de la Comisión Médica Regional para la Región VIII.	10/03/2005
126-09	Se aprueba la recomendación de la Comisión Evaluadora a los candidatos para la Comisión Médica Nacional y las Comisiones Médicas Regionales de que en las Comisiones Médicas Regionales se incluya un Psicólogo en calidad de Asesor, los cuales serán contactados por las propias Comisiones.	10/03/2005



Disposiciones	Descripción	Fecha
126-10	Se aprueba la recomendación realizada por la Comisión Evaluadora a los candidatos para la Comisión Médica Nacional y las Comisiones Médicas Regionales que establece que los Médicos designados para integrar la Comisión Médica Nacional y las Comisiones Médicas Regionales que durarán 2 años en sus funciones, pudiendo ser repostulados para períodos similares. En caso de cualquier irregularidad detectada y conocida por el CNSS, cesarán en sus funciones como médicos de las CMR y CMN.	10/03/2005
126-11	Se aprueba la recomendación de la Comisión Evaluadora a los candidatos para la Comisión Médica Nacional y las Comisiones Médicas Regionales de que para ulteriores selecciones de los médicos que laborarán en las Comisiones Médicas Regionales y Nacional, se definan las bases de calificación y evaluación de los concursantes, atendiendo a las funciones que van a realizar las comisiones.	10/03/2005
126-14	Se aprueba la resolución del Comité Interinstitucional de Pensiones sobre el pago de beneficios a los afiliados con ingreso tardío a una AFP del Régimen Contributivo del Sistema de Pensiones.	10/03/2005
126-15	Se otorga una prórroga de seis (6) meses a la Comisión Técnica sobre Discapacidad para la adecuación de las normas de evaluación del grado de discapacidad, atendiendo a la resolución No. 81-02 emitida por el CNSS.	10/03/2005
130-03	Se modifica el Reglamento del Régimen Subsidiado, la Normativa de Funcionamiento Interno de los Comités de Certificación y toda otra regulación relativa al Régimen Subsidiado, para garantizar que cumplan con los requisitos del Decreto No. 143-05 emanado por el Poder Ejecutivo en fecha veintiuno (21) de Marzo del año dos mil cinco (2005).	18/05/2005
153-05	Se instruye que la Secretaría de Estado de Trabajo y la Superintendencia de Pensiones consensúen el contenido del estudio del Manual de Salud y Seguridad en el Trabajo, aprobado mediante Decreto No. 522-06 con el Manual para Normas de Evaluación del Grado de Discapacidad presentado por la SIPEN.	25/01/2007
162-03	Se aprueba el Manual para Normas de Evaluación del Grado de Discapacidad, elaborado por SIPEN, después de haber sido homologado con el Manual de Salud y Seguridad en el Trabajo, aprobado mediante Decreto No. 522-06, conforme al mandato establecido en la Resolución No. 153-05 del CNSS, de fecha 25 de enero 2007.	26/07/2007
162-04	Se aprueba la Puesta en funcionamiento de las Comisiones Médicas Nacionales y Regionales, dispuestas para las Regiones 0, I, II, III, IV, V, VI, VII y VIII; integradas por los médicos nombrados en las Resoluciones Nos. 105-05; 105-06; 105-07, de fecha 15 de abril del 2004; y las Resoluciones 126-02; 126-03; 126-04; 126-05; 126-06; 126-07; 126-08; 126-10, del 10 de marzo del 2005, dejando sin efecto todas las disposiciones transitorias dispuestas anteriormente por la Superintendencia de Pensiones, a fin de agilizar y garantizar un procedimiento justo para la concesión de las pensiones por	26/07/2007

Disposiciones	Descripción	Fecha
163-02	<p>discapacidad. Asimismo se mantiene la flexibilidad de verificar algunos cambios según convenga a la política del CNSS.</p> <p>Se fija en RD\$ 5,635.00 (Cinco mil seiscientos treinta y cinco pesos con 00/100), el Salario Mínimo Nacional para calcular el límite superior del salario cotizante del Régimen Contributivo del Seguro Familiar de Salud, del Seguro de Riesgos Laborales y del Seguro de Vejez, Discapacidad y Sobrevivencia a partir del 1ro. de agosto del 2007, en vista de la Resolución No. 1-2007 del 25 de abril del 2007, emitida por el Comité Nacional de Salarios sobre el Sector Privado no sectorizado, calculado en base al promedio de los salarios mínimos de las tres clasificaciones de empresas industriales, comerciales o de servicios. La presente Resolución deja sin efecto las Resoluciones Nos. 121-09 del 2 de diciembre del 2004 y 87-05 y 87-06 de fecha 16 de octubre del 2003".</p>	02/08/2007
171-06	Se aprueba la extensión del plazo hasta el 30 de enero del 2008, del mecanismo transitorio de evaluación y calificación que aplica la SIPEN para evaluar el grado de discapacidad.	13/11/2007
171-07	Se envía a la Comisión de Reglamentos y a la Comisión Técnica Permanente de Pensiones el Proyecto de Normas Mínimas para Cajas y Fondos de Pensiones que operan con carácter complementario, para que conjuntamente procedan a estudiarlo y presentar un informe al Consejo a la brevedad posible.	13/11/2007
171-08	Se remite a la Comisión Técnica Permanente de Pensiones la propuesta presentada conjuntamente por la Dirección de Información y Defensa de los Afiliados (DIDA) y la Superintendencia de Pensiones (SIPEN), sobre Desafiliaciones Voluntarias y Automáticas, así como el tema referente a evaluar la Devolución de aportes cotizados al sistema, para que en consonancia con el Comité Interinstitucional de Pensiones se presente un informe al CNSS, a fin de asegurar que en un eventual proceso de traspaso no se afecte el valor presente del sistema de las pensiones.	13/11/2007
178-03	Se aprueba el informe presentado por las Comisiones de Reglamentos y Técnica de Pensiones, y en el mismo se autoriza la contratación de tres (3) expertos en materia laboral y seguridad social, para que dentro de un plazo prudente emita su opinión sobre el régimen de seguridad social, al cual considera pertenecen los trabajadores móviles u ocasionales (portuarios y de la construcción), que operan con carácter complementario, bajo leyes especiales. Y que trabajen conjuntamente con la Comisión de Reglamentos y Comisión Técnica de Pensiones, el Asesor Legal Externo del CNSS y la Presidencia en Funciones del CNSS, en la elaboración de las Normas Mínimas para cajas y fondos de pensiones.	03/04/2008
178-05	Se extiende hasta el 30 de abril del año 2008 el plazo acordado en la Resolución No. 171-06 para la aplicación del mecanismo existente de evaluación y calificación del grado de discapacidad. Se instruye a las Comisiones Médicas Nacional y Regionales previstas en la Ley 87-01 que inicien su funcionamiento y la aplicación del mecanismo de evaluación y calificación del grado de discapacidad a partir del 1ro. de mayo del 2008. Se autoriza a la Comisión Técnica de Discapacidad a seguir otorgando de	03/04/2008

Disposiciones	Descripción	Fecha
	manera oportuna la aplicación del mecanismo de evaluación y calificación del grado de discapacidad con el mecanismo existente, hasta entrar en vigencia las Comisiones Médicas Nacional y Regionales.	
179-02	Se exhorta a las instancias del Sistema Dominicano de Seguridad Social al cumplimiento de la Ley 87-01, con respecto a las demás disposiciones de las leyes de fondos complementarios que no han sido derogadas.	03/04/2008
181-03	Se ordena a la Gerencia General remitir el Contrato de Discapacidad y Sobrevivencia a la SIPEN y la DIDA para su revisión y posterior discusión con la Comisión, a fin de que organicen con ellos las observaciones que puedan tener y el documento se presente consensuado en la próxima sesión del Consejo.	24/04/2008
182-05	Se pospone la aprobación del Informe de la Comisión Especial designada para la revisión del Contrato sobre Discapacidad y Sobrevivencia. Se reenvía el tema a la Comisión Especial para que, conjuntamente con las Titulares de la DIDA y SIPEN, así como el Consultor Legal Externo del CNSS, puntualicen los aspectos pendientes de ser consensuados y se traigan los resultados al CNSS para su aprobación.	12/06/2008

### Resoluciones de la Superintendencia de Pensiones (SIPEN)

#### Autorización, Fusión y Gestión de AFP y Planes

01-02	Habilitación provisional y definitiva de administradoras de fondos de pensiones (AFP).	19/06/2002
02-02	Constitución de administradoras de fondos de pensiones (AFP) y autorización de inicio de operaciones.	25/07/2002
03-02	Habilitación provisional de la Administradora de Fondos de Pensiones Siembra, S.A. (AFP Siembra).	30/09/2002
04-02	Habilitación provisional de la Administradora de Fondos de Pensiones Popular, S.A. (AFP Popular).	30/09/2002
07-02	Habilitación provisional de la Administradora de Fondos de Pensiones Reservas, S.A. (AFP Reservas).	07/10/2002
08-02	Registro de auditores externos <sup>1</sup> .	23/10/2002
09-02	Habilitación provisional de la Administradora de Fondos de Pensiones BBVA Crecer AFP, S.A.	25/10/2002
10-02	Promoción y publicidad de las Administradoras de Fondos de Pensiones (AFP).	31/10/2002
11-02	Habilitación provisional de la Administradora de Fondos de Pensiones Porvenir, S.A., (AFP Porvenir).	05/11/2002
14-02	Registro de planes de pensiones existentes.	11/11/2002
18-02	Habilitación provisional de la Administradora de Fondos de Pensiones Caribalico, C. por A. (AFP Caribalico).	12/12/2002

1. Los auditores externos autorizados por la SIPEN y las resoluciones que los registran están descritos en la sección 5.4.

Disposiciones	Descripción	Fecha
20-02	Autorización de constitución de la Administradora de Fondos de Pensiones La Asociación, S.A. (AFP Camino).	20/12/2002
21-02	Oficinas de atención al público.	28/12/2002
24-02	Servicios por internet.	28/12/2002
25-03	Habilitación definitiva de la Administradora de Fondos de Pensiones Siembra, S.A. (AFP Siembra).	03/01/2003
29-03	Reclamaciones de los afiliados en las administradoras de fondos de pensiones.	11/01/2003
30-03	Habilitación definitiva de la Administradora de Fondos de Pensiones Reservas, S.A. (AFP Reservas).	13/01/2003
31-03	Habilitación definitiva de la Administradora de Fondos de Pensiones BBVA Crecer AFP, S.A.	13/01/2003
32-03	Habilitación definitiva de la Administradora de Fondos de Pensiones Popular, S.A. (AFP Popular).	13/01/2003
36-03	Autorización de constitución e inicio de operaciones Administradora de Fondos de Pensiones Profesional, S.A. (AFP Profesional).	24/01/2003
37-03	Habilitación definitiva de la Administradora de Fondos de Pensiones Caribalico, C. por A. (AFP Caribalico).	24/01/2003
38-03	Habilitación definitiva de la Administradora de Fondos de Pensiones Porvenir, S.A. (AFP Porvenir).	24/01/2003
39-03	Autorización de inicio de operaciones de la Administradora de Fondos de Pensiones Camino, S.A. (AFP Camino).	27/01/2003
40-03	Autorización de constitución e inicio de operaciones de la Administradora de Fondos de Pensiones Romana, S.A. (AFP Romana).	27/01/2003
48-03	Registro del Fondo de Jubilaciones y Pensiones del personal del Banco Central, inc.	28/03/2003
59-03	Registro del Plan de Retiro y Pensiones del Banco de Reservas de la República Dominicana.	8/04/2003
84-03	Autoriza la apertura de oficina de atención al público AFP Siembra.	18/06/2003
85-03	Autoriza la apertura de oficina de atención al público BBVA Crecer AFP.	18/06/2003
86-03	Autoriza la apertura de oficina de atención al público AFP Porvenir.	18/06/2003
87-03	Autoriza la apertura de oficina de atención al público AFP Popular.	18/06/2003
122-03	Fusión de administradoras de fondos de pensiones (AFP).	21/11/2003
123-03	Autoriza el cierre de la oficina de atención al público de AFP Popular, ubicada en la plaza Larimar, cruce de Friusa en Bávaro.	26/11/2003
186-03	Autoriza el cierre de la oficina de atención al público de AFP Reservas, ubicada en la avenida Mella no. 25 en San Francisco de Macorís.	11/02/2004
209-04	Que autoriza el cierre de la oficina de Atención al Público de AFP Porvenir, ubicada en la Avenida Estrella Sahdalá en Santiago.	30/08/2004

Disposiciones	Descripción	Fecha
213-04	Sobre Fusión de Administradoras de Fondos de Pensiones (AFP). Modifica la Resolución 122-03.	02/09/2004
216-04	Que autoriza el cierre de la Oficina de Atención al Público de AFP Reservas, ubicada en la Avenida 27 de febrero, Plaza Optimus en Santiago.	20/09/2004
218-04	Que aprueba la fusión por absorción de BBVA Crecer AFP, S.A. y AFP Porvenir, S.A.	15/10/2004
224-05	Que Aprueba la Fusión por Absorción de AFP Siembra, S.A. y AFP Camino, S.A.	04/01/2005
226-05	Que Autoriza la Apertura de la Oficina de Atención al Público de AFP Reservas en la Ciudad de Santiago.	26/01/2005
238-05	Sobre actualización de documentación corporativa de administradoras de fondos de pensiones y planes de pensiones existentes.	17/05/2005
240-05	Sobre mecanismos de control interno a ser implementados por las Administradoras de Fondos de Pensiones	06/06/2005
243-05	Administración de los Planes Complementarios de Pensiones <sup>2</sup> .	15/06/2005
251-05	Sobre el Sistema Previsional para dominicanos residentes en el exterior.	19/12/2005
259-06	Autoriza el cierre de la Oficina de Atención al Público de AFP Caribálico, ubicada en la Calle El Sol No. 8, Santiago de los Caballeros.	28/02/2006
267-06	Que modifica la Resolución 251-05 sobre el sistema previsional para dominicanos residentes en el exterior.	26/06/2006
276-07	Que modifica la Resolución 122-03 sobre Fusión de Administradora de Fondos de Pensiones.	09/05/2007
278-07	Que aprueba la Fusión por Absorción de AFP Siembra, S.A. y AFP Caribalico, C. por A	10/05/2007
279-07	Que extiende el plazo en que iniciará el proceso de traspaso por fusión para el caso de la fusión por absorción de AFP Siembra, S. A. y AFP Caribálico, C. por A., aprobada mediante Resolución 278-07.	15/06/2007
280-07	Que aprueba la Fusión por Absorción de AFP Siembra, S.A. y AFP León, S.A.	29/06/2007

---

#### Afiliación y Traspaso

---

05-02	Registro de promotores de pensiones.	07/10/2002
12-02	Afiliación de los trabajadores a las administradoras de fondos de pensiones (AFP).	11/11/2002
26-03	Modificaciones y adiciones a la resolución 12-02 sobre afiliación de los trabajadores a las administradoras de fondos de pensiones (AFP).	03/01/2003

---

2. Los Planes Complementarios y las resoluciones que los registran están descritos en la sección 5.5.

Disposiciones	Descripción	Fecha
33-03	Enmienda la resolución 26-03 sobre modificaciones y adiciones a la resolución 12-02 sobre afiliación de los trabajadores a las administradoras de fondos de pensiones (AFP).	14/01/2003
42-03	Enmienda el artículo nueve (9) de la resolución 12-02 sobre afiliación de los trabajadores a las administradoras de fondos de pensiones (AFP) y sus modificaciones.	14/02/2003
45-03	Enmienda el artículo dieciséis (16) de la resolución 12-02 sobre afiliación de los trabajadores a las administradoras de fondos de pensiones (AFP) y sus modificaciones.	10/03/2003
74-03	Afiliación al sistema de pensiones de trabajadores cotizantes al Instituto Dominicano de Seguros Sociales (IDSS) mayores de cuarenta y cinco (45) años de edad.	01/05/2003
89-03	Publicación del número de afiliados al régimen contributivo del sistema de pensiones.	24/06/2003
92-03	Procedimiento a seguir por las administradoras de fondos de pensiones (AFP), para los casos de invalidación de solicitudes y contratos de afiliación por diferencia de firmas.	25/06/2003
119-03	Eliminación de contratos individuales de administración de fondos de pensiones que no se acogen a la ley 87-01, suscritos con anterioridad al inicio del régimen contributivo del sistema de pensiones.	20/10/2003
194-04	Traspaso de afiliados y sus respectivas cuentas de capitalización individual correspondientes al régimen Contributivo del Sistema de Pensiones. Sustituye las resoluciones 126-03 y 193-04 y modifica la resolución 05-02 sobre registro de promotores de pensiones.	20/05/2004
211-04	Que modifica la Resolución 194-04 sobre traspaso de afiliados y sus respectivas cuentas de capitalización individual correspondientes al régimen Contributivo del Sistema de Pensiones.	02/09/2004
214-04	Que deja sin efecto la Resolución 212-04 sobre mecanismo de eliminación de solicitudes de afiliación pendientes que no correspondan al Régimen Contributivo del Sistema de Pensiones.	10/09/2004
260-06	Mecanismo de Invalidación de solicitudes de afiliación pendientes que no correspondan al Régimen Contributivo del Sistema de Pensiones.	15/03/2006
266-06	Establece el traspaso de afiliados de los Planes Sustitutivos en caso de cese en el empleo.	31/05/2006
270-06	Sustituye la Resolución 211-04 y modifica la Resolución 194-04 sobre traspaso de afiliados y sus respectivas cuentas de capitalización individual correspondientes al régimen contributivo del sistema de pensiones.	29/11/2006
273-07	Resolución que modifica la Resolución 194-04 sobre traspaso de afiliados y sus respectivas cuentas de capitalización individual correspondientes al Régimen contributivo del sistema de pensiones del 20 de mayo de 2004.	22/03/2007
277-07	Que modifica Resolución 194-04 sobre traspaso de afiliados y sus respectivas cuentas de capitalización individual correspondientes al régimen contributivo del sistema de pensiones.	09/05/2007



Disposiciones	Descripción	Fecha
Recaudación y Administración de CCI		
13-02	Administración de cuentas de capitalización individual.	11/11/2002
23-02	Estados de cuenta de capitalización individual.	28/12/2002
41-03	Requerimientos de información y especificaciones técnicas para la transmisión de archivos entre la Superintendencia de Pensiones y la Empresa Procesadora de la Base de Datos (EPBD).	04/02/2003
78-03	Proceso de recaudación de los aportes del régimen contributivo del sistema de pensiones que sustituye la resolución 16-02.	09/06/2003
81-03	Administración de cuentas de capitalización individual. Modificaciones y adiciones a la resolución 13-02.	13/06/2003
97-03	Proceso de recaudación de los aportes del régimen contributivo del sistema de pensiones. Modifica la resolución 78-03.	28/07/2003
98-03	Administración de cuentas de capitalización individual. Modifica las resoluciones 13-02 y 81-03.	28/07/2003
102-03	Recargos e intereses a los pagos efectuados fuera del plazo estipulado en la ley 87-01 y normas complementarias.	30/07/2003
112-03	Envío de información relativa a recaudación.	8/09/2003
115-03	Estados de cuenta de capitalización individual del afiliado. Modifica la resolución 23-03.	29/09/2003
116-03	Recargos e intereses a los pagos efectuados fuera del plazo estipulado en la ley 87-01 y normas complementarias. Modifica la resolución 102-03.	01/10/2003
188-04	Estados de cuenta de capitalización individual del afiliado. Modifica las resoluciones 23-02 y 115-03.	12/02/2004
192-04	Estados de cuentas personales de afiliados a planes de pensiones sustitutivos.	29/04/2004
230-05	Estados de Cuenta de Capitalización Individual del Afiliado. Modifica la Resolución 188-04.	04/03/2005
265-06	Sobre prevención para el lavado de activos vía los aportes a las cuentas de capitalización individual de los afiliados.	11/05/2006
271-07	Resolución que establece el procedimiento en caso de aportes o acreditación incorrecta en exceso de recursos a una CCI del Sistema de Pensiones, debidamente calificados por la Tesorería de la Seguridad Social, derivados del registro erróneo de información por parte de empleadores. Modifica la Resolución 13-02 y sustituye la Circular 48-05.	21/02/2007
274-07	Sobre Administración de Cuentas de Capitalización Individual. Modifica Resolución 13-02.	20/04/2007
275-07	Sobre los estados de cuenta de capitalización Individual. Modifica la Resolución 23-02.	20/04/2007
291-08	Que adiciona dos (2) párrafos a la Resolución 271-07 que establece el procedimiento en casa de aportes o acreditación incorrecta en exceso de recursos a una CCI del sistema de pensiones, debidamente calificados por la Tesorería de la Seguridad Social,	23/05/2008

Disposiciones	Descripción	Fecha
	derivados del registro erróneo de información por parte de empleadores.	
Contabilidad de las AFP y los Fondos de Pensiones		
06-02	Gastos diferidos de las administradoras de fondos de pensiones (AFP).	07/10/2002
15-02	Contenido de la auditoría externa a ser contratada por las administradoras de fondos de pensiones (AFP).	04/12/2002
22-02	Capital mínimo de las administradoras de fondos de pensiones (AFP).	28/12/2002
27-03	Establece el manual de cuentas para las administradoras de fondos de pensiones (AFP).	11/01/2003
28-03	Establece el manual de cuentas para los fondos de pensiones.	11/01/2003
34-03	Comisiones de las administradoras de fondos de pensiones.	17/01/2003
49-03	Establece el informe diario para los fondos de pensiones.	31/03/2003
73-03	Establece el manual de cuentas para los fondos de pensiones de reparto.	30/04/2003
80-03	Establece la identificación de los fondos de pensiones que administrarán las AFP.	13/06/2003
90-03	Tratamiento contable, régimen de inversiones y comisiones aplicables al fondo de solidaridad social. Sustituye resolución 44-03.	24/06/2003
91-03	Modifica la resolución 28-03 que establece el manual de cuentas para los fondos de pensiones.	24/06/2003
93-03	Establece el manual de cuentas para el Fondo de Solidaridad Social.	25/06/2003
96-03	Modifica la resolución 49-03 sobre el informe diario para los fondos de pensiones.	30/06/2003
99-03	Límites máximos de efectivo aprobados a mantener en las cuentas Banco Inversiones de los fondos de pensiones.	28/07/2003
100-03	Modifica la resolución 28-03 que establece el manual de cuentas para los fondos de pensiones.	28/07/2003
106-03	Modifica la resolución 73-03 que establece el manual de cuentas para los fondos de pensiones de reparto.	18/08/2003
107-03	Modifica la resolución 93-03 que establece el manual de cuentas para el Fondo de Solidaridad Social.	18/08/2003
108-03	Establece el manual de cuentas para los planes complementarios de pensiones.	29/08/2003
109-03	Establece el informe diario para los fondos de pensiones de reparto.	04/09/2003
110-03	Establece el informe diario para el Fondo de Solidaridad Social.	04/09/2003
113-03	Establece el informe diario para los fondos complementarios de pensiones.	9/09/2003



Disposiciones	Descripción	Fecha
117-03	Manuales de cuentas de los fondos de pensiones. Modifica las resoluciones 28-03, 73-03, 93-03 y 108-03.	17/10/2003
118-03	Modifica la resolución 27-03 que establece el manual de cuentas para las administradoras de fondos de pensiones.	17/10/2003
197-04	Modifica las resoluciones 27-03, 28-03, 73-03, 93-03 y 108-03 que establecen los manuales de cuentas para las AFP y los fondos de pensiones.	18/06/2004
199-04	Modifica la resolución 108-03 que establece el manual de cuentas para los fondos complementarios de pensiones.	29/06/2004
203-04	Modifica la resolución 113-03 que establece el Informe Diario para los Fondos Complementarios de Pensiones.	06/08/2004
205-04	Modifica la resolución 28-03 que establece el Manual de Cuentas para los Fondos de Pensiones.	24/08/2004
217-04	Modifica la resolución 199-04 sobre el manual de cuentas para los Fondos Complementarios de Pensiones.	27/09/2004
232-05	Comisiones de las Administradoras de Fondos de Pensiones.	30/03/2005
239-05	Comisiones de las Administradoras de Fondos de Pensiones.	06/06/2005
244-05	Modifica la Resolución 27-03 que establece el Manual de Cuentas para las Administradoras de Fondos de Pensiones.	30/06/2005
245-05	Modifica la Resolución 28-03 que establece el Manual de Cuentas para los Fondos de Pensiones.	30/06/2005
282-08	Sobre el manual de cuentas para los fondos de pensiones de capitalización individual denominados en moneda nacional. Sustituye resoluciones 28-03, 91-03, 100-03, 117-03, 197-04, 205-04 y 245-05.	25/01/2008
283-08	Sobre el manual de cuentas para los fondos de pensiones de capitalización individual denominados en divisas. Sustituye resoluciones 28-03, 91-03, 100-03, 117-03, 197-04, 205-04 y 245-05	25/01/2008
284-08	Sobre el manual de cuentas para los planes complementarios de pensiones. Sustituye resoluciones 108-03, 117-03, 197-04, 199-04 y 217-04.	25/01/2008
285-08	Que establece el manual de cuentas para los fondos de pensiones de reparto individualizado. Sustituye las resoluciones 73-03, 106-03, 117-03 y 197-04	25/01/2008
286-08	Sobre el manual de cuentas para el fondo de solidaridad social. Sustituye las resoluciones 93-03, 107-03, 117-03 y 197-04	25/01/2008
289-08	Que modifica la Resolución 99-03 sobre límites máximos de efectivo aprobados a mantener en las cuentas banco inversiones de los fondos de pensiones	06/05/2008

---

**Inversiones**


---

17-02	Control de las inversiones locales de los fondos de pensiones.	09/12/2002
19-02	Custodia de los valores representativos de las inversiones locales de los fondos de pensiones.	20/12/2002

Disposiciones	Descripción	Fecha
35-03	Modifica la resolución 17-02 sobre control de las inversiones locales de los fondos de pensiones.	23/01/2003
47-03	Control de conflictos de intereses.	28/03/2003
71-03	Rentabilidad de la cuota, rentabilidad mínima y garantía de rentabilidad mínima.	25/04/2003
79-03	Modifica la resolución 17-02 sobre control de las inversiones locales de los fondos de pensiones.	09/06/2003
104-03	Modifica la resolución 17-02 sobre control de las inversiones locales de los fondos de pensiones.	12/08/2003
105-03	Modifica la resolución 19-02 sobre custodia de los valores representativos de las inversiones locales de los fondos de pensiones.	12/08/2003
225-05	Sobre Rentabilidad de la Cuota, Rentabilidad Mínima y Garantía de Rentabilidad Mínima. Modifica la resolución 71-03.	17/01/2005
241-05	Sobre la reserva de fluctuación de rentabilidad.	06/06/2005
252-06	Sobre el Recurso de Reconsideración interpuesto por Administradora de Fondos de Pensiones Popular, S.A, debidamente representada por la Asociación Dominicana de Administradoras de Fondos de Pensiones, representada a su vez por AFP Siembra, S.A, en su calidad de presidente de dicha entidad, en fecha dieciocho (18) del mes de noviembre del dos mil cinco (2005), en relación a las Resoluciones 71-03, 225-05 y 241-05 de fechas veinticinco (25) de abril del dos mil tres (2003), diecisiete (17) de enero y seis (6) de junio del dos mil cinco (2005), respectivamente, así como las comunicaciones CJ-0931, CJ-1152, CJ-1244, CJ-0017 y CJ-1322, emitidas por la Superintendencia de Pensiones, en fechas quince (15) de octubre del dos mil cuatro (2004), nueve (9) de noviembre del dos mil cuatro (2004), catorce (14) de diciembre del dos mil cuatro (2004), siete (7) de enero del dos mil cinco (2005) y quince (15) de junio del dos mil cinco (2005), respectivamente.	19/01/2006
253-06	Sobre el Recurso de Reconsideración interpuesto por Administradora de Fondos de Pensiones Romana, S.A, debidamente representada por la Asociación Dominicana de Administradoras de Fondos de Pensiones, representada a su vez por AFP Siembra, S.A, en su calidad de presidente de dicha entidad, en fecha dieciocho (18) del mes de noviembre del dos mil cinco (2005), en relación a las Resoluciones 71-03, 225-05 y 241-05 de fechas veinticinco (25) de abril del dos mil tres (2003), diecisiete (17) de enero y seis (6) de junio del dos mil cinco (2005), respectivamente, así como la comunicación CJ-2282, emitida por la Superintendencia de Pensiones, en fecha diecisiete (17) de octubre del año dos mil cinco (2005).	19/01/2006
254-06	Sobre el Recurso de Reconsideración interpuesto por Administradora de Fondos de Pensiones León, S.A., debidamente representada por la Asociación Dominicana de Administradoras de Fondos de Pensiones, representada a su vez por AFP Siembra, S.A., en su calidad de presidente de dicha entidad, en fecha dieciocho (18) del mes de noviembre del dos mil cinco (2005),	19/01/2006

Disposiciones	Descripción	Fecha
	<p>en relación a las Resoluciones 71-03, 225-05 y 241-05 de fechas veinticinco (25) de abril del dos mil tres (2003), diecisiete (17) de enero y seis (6) de junio del dos mil cinco (2005), respectivamente, así como las comunicaciones CJ-1323, CJ-2283 y CJ-2591, emitidas por la Superintendencia de Pensiones, en fechas quince (15) de junio del dos mil cinco (2005), diecisiete (17) de octubre del dos mil cinco (2005) y quince (15) de noviembre del dos mil cinco (2005), respectivamente.</p>	
255-06	<p>Sobre el Recurso de Reconsideración interpuesto por Administradora de Fondos de Pensiones Siembra, S.A., debidamente representada por la Asociación Dominicana de Administradoras de Fondos de Pensiones, representada a su vez por AFP Siembra, S.A., en su calidad de presidente de dicha entidad, en fecha dieciocho (18) del mes de noviembre del dos mil cinco (2005), en relación a las Resoluciones 71-03, 225-05 y 241-05 de fechas veinticinco (25) de abril del dos mil tres (2003), diecisiete (17) de enero y seis (6) de junio del dos mil cinco (2005), respectivamente, así como las comunicaciones CJ-0019, CJ-2144 y CJ-2281, emitidas por la Superintendencia de Pensiones, en fechas siete (7) de enero del dos mil cinco (2005), quince (15) de septiembre del dos mil cinco (2005) y diecisiete (17) de octubre del dos mil cinco (2005), respectivamente.</p>	19/01/2006
256-06	<p>Sobre el Recurso de Reconsideración interpuesto por Administradora de Fondos de Pensiones Caribalico, C. por A, debidamente representada por la Asociación Dominicana de Administradoras de Fondos de Pensiones, representada a su vez por AFP Siembra, S. A., en su calidad de presidente de dicha entidad, en fecha dieciocho (18) del mes de noviembre del dos mil cinco (2005), en relación a las Resoluciones 71-03, 225-05 y 241-05 de fechas veinticinco (25) de abril del dos mil tres (2003), diecisiete (17) de enero y seis (6) de junio del dos mil cinco (2005), respectivamente, así como las comunicaciones CJ-1510, CJ-2280 y CJ-2590, emitidas por la Superintendencia de Pensiones, en fechas quince (15) de julio del dos mil cinco (2005), diecisiete (17) de octubre del dos mil cinco (2005) y quince (15) de noviembre del dos mil cinco (2005), respectivamente.</p>	19/01/2006
257-06	<p>Sobre el Recurso de Reconsideración interpuesto por Administradora de Fondos de Pensiones Reservas, S.A., debidamente representada por la Asociación Dominicana de Administradoras de Fondos de Pensiones, representada a su vez por AFP Siembra, S.A., en su calidad de presidente de dicha entidad, en fecha dieciocho (18) del mes de noviembre del dos mil cinco (2005), en relación a las Resoluciones 71-03, 225-05 y 241-05 de fechas veinticinco (25) de abril del dos mil tres (2003), diecisiete (17) de enero y seis (6) de junio del dos mil cinco (2005), respectivamente, así como las comunicaciones CJ-1320, CJ-1511 y CJ-2284, emitidas por la superintendencia de pensiones, en fechas quince (15) de junio del dos mil cinco (2005), quince (15) de julio del dos mil cinco (2005) y diecisiete (17) de octubre del dos mil cinco (2005), respectivamente.</p>	19/01/2006

Disposiciones	Descripción	Fecha
258-06	Sobre el Recurso de Reconsideración interpuesto por BBVA Crecer AFP, S. A., debidamente representada por la Asociación Dominicana de Administradoras de Fondos de Pensiones, representada a su vez por AFP Siembra, S.A., en su calidad de presidente de dicha entidad, en fecha dieciocho (18) del mes de noviembre del dos mil cinco (2005), en relación a las Resoluciones 71-03, 225-05 y 241-05 de fechas veinticinco (25) de abril del dos mil tres (2003), diecisiete (17) de enero y seis (6) de junio del dos mil cinco (2005), respectivamente, así como las comunicaciones CJ-1243, CJ-0018, CJ-0423, CJ-0517 y CJ-0939, emitidas por la Superintendencia de Pensiones, en fechas catorce (14) de diciembre del dos mil cuatro (2004), siete (7) de enero del dos mil cinco (2005), dieciséis (16) de marzo del dos mil cinco (2005), doce (12) de abril del dos mil cinco (2005) y diez (10) de mayo del dos mil cinco (2005), respectivamente.	19/01/2006
281-07	Que modifica las Resoluciones 17-02 y 79-03 sobre Control de las Inversiones Locales de los Fondos de Pensiones.	10/08/2007
288-08	Que modifica la Resolución 17-02 sobre control de las inversiones locales de los fondos de pensiones	06/05/2008

---

#### Beneficios

---

72-03	Beneficios de pensión del régimen contributivo: pensión por vejez, pensión por cesantía por edad avanzada, pensión por discapacidad y pensión de sobrevivencia.	25/04/2003
75-03	Metodología de cálculo para pensiones que se otorguen mediante retiro programado.	02/05/2003
76-03	Metodología de cálculo para pensiones que se otorguen mediante renta vitalicia.	02/05/2003
103-03	Modifica la resolución 72-03 sobre beneficios de pensión del régimen contributivo: pensión por vejez, pensión por cesantía por edad avanzada, pensión por discapacidad y pensión de sobrevivencia.	05/08/2003
114-03	Acreditación en la cuenta de capitalización individual de la cotización al seguro de discapacidad y sobrevivencia de los afiliados mayores de sesenta (60) años.	15/09/2003
121-03	Pago de beneficios del fondo de pensiones de reparto, administrado por la AFP Reservas.	18/11/2003
125-03	Efectividad de las coberturas del seguro de discapacidad y sobrevivencia del régimen contributivo del sistema de pensiones.	23/12/2003
189-04	Establece el procedimiento transitorio para la evaluación de las solicitudes de pensión por discapacidad.	23/02/2004
237-05	Establece la documentación a ser requerida por las AFP para el pago de beneficios a los afiliados con ingreso tardío al Sistema de Pensiones.	29/04/2005

Disposiciones	Descripción	Fecha
242-05	Establece la documentación a ser requerida por las AFP para el pago de beneficios a los afiliados con ingreso tardío al Sistema de Pensiones.	14/06/2005
268-06	Sobre el contrato de discapacidad y sobrevivencia del régimen contributivo del sistema de pensiones a ser suscrito entre las Administradoras de Fondos de Pensiones y las Compañías de Seguros. Sustituye la resolución 250-05.	01/08/2006
269-06	Sobre Acreditación en la cuenta de capitalización individual de la cotización al seguro de discapacidad y sobrevivencia de los afiliados cuyos pagos fueron realizados fuera del plazo establecido por la Ley 87-01. Sustituye la resolución 202-04.	01/08/2006
272-07	Resolución que establece la documentación a ser requerida por las AFP para el pago de beneficios a los afiliados con ingreso tardío al sistema de pensiones. Sustituye las Resoluciones 237-05 y 242-05.	14/03/2007

---

Infracciones y Sanciones

43-03	Infracciones y sanciones relativas a promotores de pensiones y al proceso de afiliación de los trabajadores a las administradoras de fondos de pensiones (AFP).	14/02/2003
46-03	Enmienda la resolución 43-03 sobre infracciones y sanciones relativas a promotores de pensiones y al proceso de afiliación de los trabajadores a las administradoras de fondos de pensiones (AFP).	10/03/2003
88-03	Infracciones y sanciones administrativas a ser impuestas a las administradoras de fondos de pensiones (AFP), relativas al control de las inversiones locales de los fondos de pensiones.	24/06/2003
95-03	Infracciones y sanciones a ser impuestas a los empleadores, relativas al proceso de recaudación del sistema de pensiones.	30/06/2003
111-03	Infracciones y sanciones relativas a la administración de cuentas de capitalización individual (CCI).	04/09/2003
127-03	Modifica y enmienda la resolución 43-03 sobre infracciones y sanciones relativas a promotores de pensiones y al proceso de afiliación de los trabajadores a las administradoras de fondos de pensiones (AFP).	26/12/2003
166-04	Infracciones y sanciones administrativas relativas a los gastos diferidos de las administradoras de fondos de pensiones (AFP).	23/01/2004
167-04	Infracciones y sanciones administrativas relativas a la promoción y publicidad de las administradoras de fondos de pensiones (AFP).	23/01/2004
168-04	Infracciones y sanciones administrativas relativas custodia de los valores representativos de las inversiones locales de los fondos de pensiones.	23/01/2004
169-04	Infracciones y sanciones administrativas relativas a las oficinas de atención al público.	23/01/2004

Disposiciones	Descripción	Fecha
170-04	Infracciones y sanciones administrativas relativas al capital mínimo de las administradoras de fondos de pensiones (AFP).	23/01/2004
173-04	Infracciones y sanciones relativas a los límites máximos de efectivo aprobados a mantener en las cuentas Banco de Inversiones de los fondos de pensiones.	23/01/2004
190-04	Agrega dos artículos a la resolución 88-03, sobre infracciones y sanciones administrativas a ser impuestas a las administradoras de fondos de pensiones (AFP), relativas al control de las inversiones locales de los fondos de pensiones.	20/04/2004
195-04	Modifica la resolución 43-03 sobre infracciones y sanciones relativas a promotores de pensiones y al proceso de afiliación de los trabajadores a las administradoras de fondos de pensiones (AFP).	27/05/2004
196-04	Infracciones y sanciones administrativas relativas al traspaso de afiliados y sus respectivas cuentas de capitalización individual correspondientes al régimen contributivo del sistema de pensiones.	27/05/2004
206-04	Infracciones y Sanciones Administrativas relativas a la Fusión de Administradoras de Fondos de Pensiones.	24/08/2004
207-04	Infracciones y Sanciones Administrativas relativas al Horario Mínimo para las Oficinas de Atención al público.	24/08/2004
208-04	Infracciones y Sanciones Administrativas relativas al Contrato de Discapacidad y Supervivencia del Régimen Contributivo del Sistema de Pensiones.	24/08/2004
219-04	Infracciones y Sanciones Administrativas relativas a los Servicios por Internet.	26/10/2004
220-04	Infracciones y Sanciones Administrativas relativa a las Reclamaciones de los Afiliados en las Administradoras de Fondos de Pensiones.	26/10/2004
221-04	Modifica la resolución 206-04 sobre Infracciones y Sanciones Administrativas relativas a la Fusión de Administradoras de Fondos de Pensiones.	26/10/2004
222-04	Modifica la resolución 196-04 Sobre Infracciones y Sanciones Administrativas relativas al traspaso de afiliados y sus respectivas cuentas de capitalización individual correspondientes al Régimen Contributivo del Sistema de Pensiones.	20/12/2004
227-05	Infracciones y Sanciones Administrativas relativas al Informe Diario para los Fondos de Pensiones.	25/02/2005
228-05	Infracciones y Sanciones Administrativas relativas al Proceso de Recaudación de los Aportes al Régimen Contributivo del Sistema de Pensiones.	25/02/2005
229-05	Infracciones y Sanciones Administrativas relativas a la Acreditación en la Cuenta de Capitalización Individual de la cotización al Seguro de Discapacidad y Supervivencia de los Afiliados mayores de sesenta (60) años.	25/02/2005
233-05	Infracciones y Sanciones Administrativas relativas a la Identificación de los Fondos de Pensiones que administran las AFP.	19/04/2005

Disposiciones	Descripción	Fecha
234-05	Infracciones y Sanciones Administrativas relativas a la Rentabilidad de la Cuota, Rentabilidad Mínima y Garantía de Rentabilidad Mínima.	19/04/2005
235-05	Infracciones y Sanciones Administrativas relativas al procedimiento transitorio para la evaluación de las solicitudes de pensión por discapacidad.	19/04/2005
236-05	Infracciones y Sanciones Administrativas relativas al informe diario de los fondos complementarios de pensiones.	19/04/2005
246-05	Infracciones y Sanciones Administrativas relativas a las Comisiones de las Administradoras de Fondos de Pensiones.	08/07/2005
247-05	Infracciones y Sanciones Administrativas relativas a los recargos e intereses a los pagos efectuados fuera del plazo estipulado en la Ley 87-01 y sus normas complementarias.	08/07/2005
248-05	Infracciones y Sanciones Administrativas relativas a los Estados de Cuenta de Capitalización Individual del Afiliado.	08/07/2005
249-05	Infracciones y Sanciones Administrativas relativas a la documentación a ser requerida por las AFP para el pago de beneficios a los afiliados con ingreso tardío al sistema de pensiones.	08/07/2005
262-06	Infracciones y Sanciones Administrativas relativas a los Estados de Cuentas Personales de Afiliados a Planes Sustitutivos.	17/04/2006
263-06	Infracciones y Sanciones Administrativas relativas al Informe Diario de los Fondos de Pensiones de Reparto.	17/04/2006
264-06	Infracciones y Sanciones Administrativas relativas al Informe Diario del Fondo de Solidaridad Social.	17/04/2006
287-08	Infracciones y Sanciones Administrativas relativas a la Actualización de Documentación Corporativa de Administradoras de Fondos de Pensiones y Planes de Pensiones Existentes	04/02/2008

---

#### Estadísticas

---

231-05	Sobre Estadísticas Previsionales.	16/03/2005
290-08	Sobre estadísticas previsionales. Sustituye la resolución 231-05.	19/05/2008

#### Resoluciones de la Comisión Clasificadora de Riesgos y Límites de Inversión (CCR)

1	Límites de Inversión de los Fondos de Pensiones.	16/12/2002
2	Clasificación de Riesgos de Instrumentos de Deuda y Aprobación de Acciones.	06/06/2003
3	Régimen Transitorio de los Límites de Inversión de los Fondos de Pensiones.	01/07/2003
4	Régimen Transitorio de los Límites por Emisor de las Inversiones de los Fondos de Pensiones.	07/07/2003
5	Régimen Transitorio de los Límites de Inversión de los Fondos de Pensiones. (Modifica Resolución No. 3).	25/09/2003



Disposiciones	Descripción	Fecha
7	Autoriza a Fitch Dominicana como Sociedad Calificadora de Riesgo de las Inversiones de los Fondos de Pensiones.	16/12/2003
11	Sobre Instrumentos Financieros de Oferta Pública para las Inversiones de los Fondos de Pensiones.	13/06/2005
12	Autoriza a Feller Rate Dominicana C.Por.A como compañía calificadora de riesgo de las inversiones de los Fondos de Pensiones.	13/09/2005
13	Aumenta el Limite de Inversión en Letras Hipotecarias de los Fondos de Pensiones.	01/11/2005
15	Sobre instrumentos financieros de oferta publica para las inversiones de los fondos de pensiones.	27/12/2005
16	Sobre Régimen Transitorio de los limites de inversión de los Fondos de Pensiones.	20/06/2006
17	Sobre Instrumentos Financieros de Oferta Pública para las Inversiones de los Fondos de Pensiones.	05/07/2006
18	Sobre Clasificación de Riesgos y Aprobación de Instrumentos de Deuda y Acciones. Modifica la Resolución No. 2.	12/09/2006
19	Sobre Clasificación De Riesgos y Aprobación De Instrumentos de Deuda Y De Acciones. Sustituye La Resolución No.18.	24/10/2006
20	Sobre Régimen Transitorio de los Límites de Inversión de los Fondos De Pensiones. Sustituye la Resolución No. 3.	05/12/2006
21	Sobre Clasificación de Riesgo de Instrumentos Financieros Representativos de Deuda de las Entidades de Intermediación Financiera.	05/12/2006
22	Sobre Instrumentos Financieros De Oferta Pública Para Las Inversiones De Los Fondos De Pensiones.	13/12/2006
23	Sobre Instrumentos Financieros De Oferta Pública Para Las Inversiones De Los Fondos De Pensiones.	28/12/2006
24	Sobre Instrumentos Financieros de Oferta Pública para las Inversiones de los Fondos de Pensiones.	23/01/2007
25	Sobre Régimen Transitorio de los Límites de Inversión de los Fondos de Pensiones. Sustituye la Resolución No. 20.	18/07/2007
26	Sobre Limites de Inversión de los Fondos de Pensiones.	10/08/2007
27	Sobre Instrumentos Financieros de Oferta Pública para las Inversiones de los Fondos de Pensiones.	30/10/2007
28	Sobre Instrumentos Financieros de Oferta Pública para las Inversiones de los Fondos de Pensiones.	30/10/2007
29	Sobre Instrumentos Financieros de Oferta Pública para las Inversiones de los Fondos de Pensiones.	11/12/2007
30	Sobre Instrumentos Financieros de Oferta Pública para las Inversiones de los Fondos de Pensiones.	11/12/2007
31	Sobre Régimen Transitorio de los Límites de Inversión de los Fondos de Pensiones. Sustituye la Resolución No. 25.	21/12/2007
32	Sobre Límites de Inversión de los Fondos de Pensiones. Modifica la Resolución No. 26.	21/12/2007



Disposiciones	Descripción	Fecha
33	Sobre Instrumentos Financieros de Oferta Pública para las Inversiones de los Fondos de Pensiones.	03/03/2008
34	Sobre Instrumentos Financieros de Oferta Pública para las Inversiones de los Fondos de Pensiones.	13/03/2008
35	Sobre Instrumentos Financieros de Oferta Pública para las Inversiones de los Fondos de Pensiones.	15/04/2008
36	Sobre Instrumentos Financieros de Oferta Pública para las Inversiones de los Fondos de Pensiones. Modifica la Resolución No. 30.	15/04/2008

### Resoluciones de la Comisión Técnica sobre Discapacidad (CTD)

Normas para la Evaluación y Calificación del grado de Discapacidad de los afiliados al Sistema Dominicano de Pensiones.	23/04/2003
Manual de Procedimientos Administrativos para la Calificación del grado de Discapacidad en la evaluación de solicitudes de pensiones sometidas por los afiliados en caso de enfermedades o accidentes no laborales.	26/06/2003
Solicita una dispensa al CNSS para los casos de discapacidad evidente. Asimismo permitir que las Compañías de Seguros, en base a sus procedimientos establecidos, evalúen la discapacidad del afiliado para el otorgamiento de la pensión correspondiente, donde el afiliado preserva el derecho de agotar el procedimiento establecido por la Ley a través de las Comisiones Médicas.	20/01/2004
Aprueba los Términos de Referencia para la contratación de un consultor que se encargue de la elaboración de las normas para la evaluación y calificación del grado de discapacidad de los afiliados al Sistema Dominicano de Pensiones.	24/02/2004
Modifica los Términos de Referencia aprobados por la Comisión Técnica sobre Discapacidad (24/02/2004), para que los mismos estén dirigidos a crear un mecanismo que tome en cuenta la ocupación laboral del discapacitado en vez de una modificación a las Normas para la Evaluación y Calificación del Grado de Discapacidad.	06/04/2004
Solicitar al Consejo Nacional de Seguridad Social, una prórroga de seis (6) meses para la adecuación de las Normas de Evaluación del Grado de Discapacidad, tomando en cuenta la profesión o especialidad del trabajo de la persona afectada, ya que según la Resolución No. 81-02 emitida por este honorable Consejo el 7 de agosto del 2003 estas normas estarían vigentes por un año, plazo en el cual deberán ser revisadas.	20/07/2004
Aprobar el Manual que contiene las Normas para la Evaluación y Calificación del Grado de Discapacidad de los Afiliados al Sistema Dominicano de Pensiones, atendiendo a la profesión o especialidad del trabajo de la persona afectada.	12/09/2005

Disposiciones	Descripción	Fecha
	Remitir las Normas para la Evaluación y Calificación del Grado de Discapacidad de los Afiliados al Sistema Dominicano de Pensiones, atendiendo a la profesión o especialidad del trabajo de la persona afectada, a fin de que sean sometidas a la consideración del Consejo Nacional de Seguridad Social, para fines de conocimiento y decisión, tal y como lo establece el artículo 49 de la Ley 87-01.	12/09/2005

### Circulares de la Superintendencia de Pensiones (SIPEN)

01-03	Especificaciones Técnicas del Archivo Electrónico de Solicitud de Registro de Promotores.	11/01/2003
02-03	Especificaciones Técnicas para la Transmisión de los Archivos de la Afiliación desde las AFP a la Empresa Procesadora de la Base de Datos (EPBD).	28/01/2003
05-03	Especificaciones Técnicas del Archivo de Validación y Confirmación de Recaudo.	10/06/2003
06-03	Especificaciones Técnicas para la Transmisión de los Totales del Archivo de Individualización desde las AFP a la Superintendencia de Pensiones.	10/06/2003
07-03	Modifica la circular 05-03 sobre Especificaciones Técnicas del Archivo de Validación y Confirmación de Recaudo.	30/06/2003
08-03	Modificaciones y Adiciones a la Circular 06-03 de las Especificaciones Técnicas para la Transmisión de los Totales del Archivo de Individualización desde las AFP a la Superintendencia de Pensiones.	30/06/2003
10-03	Especificaciones Técnicas para la Transmisión Electrónica del Vector de Precios. Sustituye la Circular 04-03.	30/07/2003
11-03	Procedimiento y Especificaciones Técnicas para la Transmisión Electrónica de Confirmaciones Tardías a la Información de Individualización de Aportes.	30/07/2003
12-03	Especificaciones Técnicas para la Transmisión de los Archivos Electrónicos para la Supervisión de los Procesos de Afiliación y Recaudación desde las Administradoras de Fondos de Pensiones, Empresa Procesadora de la Base de Datos (EPBD) y la Tesorería de la Seguridad Social (TSS) a la Superintendencia de Pensiones.	07/08/2003
13-03	Modifica la Circular 07-03 sobre Especificaciones Técnicas del Archivo de Validación y Confirmación de Recaudo.	20/08/2003
15-03	Tasa de Interés Técnica y las Tablas de Mortalidad que se utilizarán para el cálculo del Retiro Programado y Renta Vitalicia.	16/09/2003
16-03	Tasa de Interés Técnica y las Tablas de Mortalidad y de Invalidez que se utilizarán para el cálculo de las Reservas correspondientes al Seguro de Discapacidad y Sobrevivencia.	16/09/2003
17-03	Procedimiento y especificaciones Técnicas para la Actualización Formulario definitivo para las Afiliaciones Automáticas.	19/09/2003

Disposiciones	Descripción	Fecha
20-03	Sustituye la Circular 14-03 Procedimiento y Especificaciones Técnicas para la Transmisión Electrónica de Confirmaciones Tardías a la Información de Individualización de Aportes.	08/10/2003
21-03	Especificaciones Técnicas para la Transmisión Electrónica del Informe Diario de los Fondos de Pensiones. Sustituye las Circulares 03-03 y 09-03.	17/10/2003
23-03	Procedimiento para la Acreditación en las Cuentas de Capitalización Individual de Recursos Provenientes de la Cancelación de Contratos Individuales de Administración de Fondos de Pensiones Suscritos con Anterioridad al Inicio del Régimen Contributivo del Sistema de Pensiones.	22/12/2003
25-04	Publicación en Prensa de los Estados Financieros de los Planes Complementarios de Pensiones, de conformidad con la Resolución 108-03.	14/04/2004
26-04	Modificaciones y Adiciones a la Circular 01-03 Sobre Especificaciones Técnicas del Archivo Electrónico de Solicitud de Registro de Promotores.	23/04/2004
28-04	Especificaciones Técnicas del Archivo de Registro de Promotores de Pensiones enviado desde la Superintendencia de Pensiones a la Empresa Procesadora de la Base de Datos.	23/04/2004
29-04	Fecha de Publicación de Estados Financieros Trimestrales de las AFP y los Fondos de Pensiones, de conformidad con las Resoluciones 27-03, 28-03, 73-03, 93-03 y 108-03 que establecen los Manuales de Cuentas para las AFP y los Fondos de Pensiones.	26/04/2004
30-04	Procedimiento para la Acreditación en Instrumentos Financieros de los recursos provenientes de la cancelación de Contratos Individuales de Administración de Fondos de Pensiones suscritos con anterioridad al inicio del Régimen Contributivo del Sistema de Pensiones que no han sido retirados por los afiliados.	26/04/2004
31-04	Especificaciones Técnicas del Archivo Electrónico del Proceso de Traspaso entre Administradoras de Fondos de Pensiones.	20/05/2004
32-04	Modificaciones y Adiciones a la Circular 26-04 Sobre Especificaciones Técnicas del Archivo Electrónico de Solicitud de Registro de Promotores.	20/05/2004
33-04	Modifica la Circular 28-04 Sobre Especificaciones Técnicas del Archivo de Registro de Promotores de Pensiones enviado desde la Superintendencia de Pensiones a la Empresa Procesadora de la Base de Datos.	20/05/2004
34-04	Modifica y Sustituye la Circular 24-03 Sobre los Plazos para completar el Contrato de Afiliación de Trabajadores Afiliados Automáticamente por la Empresa Procesadora de la Base de Datos.	31/05/2004
35-04	Establece Horario Mínimo para las Oficinas de Atención al Público.	03/06/2004
36-04	Metodología para el cálculo de la Rentabilidad Acumulada Anualizada Estimada a ser presentada en los Estados de Cuenta de los Afiliados cortados Al 30 de junio de 2004.	07/07/2004

Disposiciones	Descripción	Fecha
37-04	Sustituye la circular 18-03 Sobre Especificaciones Técnicas para la Transmisión de los Archivos Electrónicos para la Supervisión de los Procesos de Afiliación y Recaudación desde las Administradoras de Fondos de Pensiones (AFP), Empresa Procesadora de la Base de Datos (EPBD) y la Tesorería de la Seguridad Social (TSS), a la Superintendencia de Pensiones.	20/08/2004
39-04	Sustituye la circular 27-04 Sobre especificaciones técnicas del archivo de validación y confirmación de recaudo.	24/08/2004
40-04	Especificaciones técnicas para la transmisión de los archivos electrónicos desde las Administradoras de Fondos de Pensiones a la Superintendencia de Pensiones, relativos al proceso de información estadística correspondiente a la remisión de estados de cuenta.	24/09/2004
41-04	Especificaciones técnicas para la transmisión de los archivos electrónicos relativos al proceso de traspaso de afiliados desde las Administradoras de Fondos de Pensiones y la Empresa Procesadora de la Base de Datos, a la Superintendencia de Pensiones.	24/09/2004
43-05	Sobre indexación anual que actualiza el capital mínimo exigido a las Administradoras de Fondos de Pensiones (AFP)	26/01/2005
45-05	Especificaciones técnicas del archivo electrónico de solicitudes de pensión por discapacidad.	11/03/2005
48-05	Establece el procedimiento en caso de aportes o acreditación incorrecta en exceso de recursos a una CCI del Sistema de Pensiones, debidamente calificados por la Tesorería de la Seguridad Social, derivados del registro erróneo de información por parte de empleadores.	15/04/2005
50-05	Sobre especificaciones técnicas para la transmisión electrónica de las estadísticas previsionales.	05/05/2005
51-05	Establece el proceso de traspaso de afiliados como resultado de reclamaciones.	02/06/2005
52-05	Sobre especificaciones técnicas para la transmisión electrónica de los estados financieros de las Administradoras de Fondos de Pensiones.	06/06/2005
53-05	Sobre especificaciones técnicas para la transmisión de los archivos electrónicos para la supervisión del proceso de administración de cuentas de capitalización individual desde las Administradoras de Fondos de Pensiones a la Superintendencia de Pensiones.	06/06/2005
54-05	Sobre especificaciones técnicas del archivo electrónico de solicitudes de pensión mínima a cargo del Fondo de Solidaridad Social a ser enviado por las Administradoras de Fondos de Pensiones a la Superintendencia de Pensiones.	09/06/2005
55-05	Sobre especificaciones técnicas del archivo electrónico de solicitudes de pensión por vejez a ser enviado por las Administradoras de Fondos de Pensiones a la Superintendencia de Pensiones.	09/06/2005

Disposiciones	Descripción	Fecha
56-05	Sobre especificaciones técnicas del archivo electrónico de confirmación de información de solicitudes de pensiones a ser enviado por la Empresa Procesadora de la Base de Datos a la Superintendencia de Pensiones.	09/06/2005
57-05	Sobre especificaciones técnicas del archivo electrónico de solicitudes de pensión por cesantía por edad avanzada a ser enviado por las Administradoras de Fondos de Pensiones a la Superintendencia de Pensiones.	09/06/2005
58-05	Sobre especificaciones técnicas del archivo electrónico de solicitudes de pensión mínima a ser enviado por la Administradora de Fondos de Pensiones que administra el Fondo de Solidaridad Social a la Superintendencia de Pensiones.	09/06/2005
59-05	Sobre especificaciones técnicas del archivo electrónico de solicitudes de pago de beneficios a los afiliados de ingreso tardío a ser enviado por las Administradoras de Fondos de Pensiones a la Superintendencia de Pensiones.	14/06/2005
60-05	Establece la estructura, funcionalidades y actualización del módulo de estadísticas previsionales del SUIR.	08/07/2005
61-05	Establece el procedimiento para el pago de aportes del Seguro de Vejez, Discapacidad y Supervivencia de los afiliados pensionados por discapacidad del régimen contributivo del Sistema de Pensiones.	14/07/2005
63-06	Sobre indexación anual que actualiza el capital mínimo exigido a las Administradoras de Fondos de Pensiones (AFP). Sustituye la circular 63-06.	19/01/2006
64-06	Sobre especificaciones técnicas del archivo de validación y confirmación de recaudo.	22/06/2006
65-06	Sustituye la circular 62-05 sobre especificaciones técnicas del archivo electrónico de solicitudes de pensión de supervivencia a ser enviado por las Administradoras de Fondos de Pensiones a la Superintendencia de Pensiones. Sustituye la Circular 49-05.	27/07/2006
66-07	Sobre indexación anual que actualiza el capital mínimo exigido a las Administradoras de Fondos de Pensiones (AFP). Sustituye la circular 63-06.	19/01/2007
67-08	Sobre indexación anual que actualiza el capital mínimo exigido a las administradoras de fondos de pensiones (AFP). Sustituye la Circular 66-07.	
68-08	Que establece la estructura y actualización de las estadísticas previsionales provistas por UNIPAGO. Sustituye la Circular 60-05.	20/05/2008
69-08	Que establece la estructura de las estadísticas previsionales relacionada con los salarios de los afiliados provistas por la TSS y la distribución de las cotizaciones al seguro de Vejez, Discapacidad y Supervivencia	23/05/2008



---

## ***Indice de Cuadros y Gráficas***





## 7. Índice de Cuadros y Gráficas

### Cuadros - Datos Estadísticos

3.1.1	Cantidad de Afiliados por AFP .....	41
3.1.2	Cantidad de Afiliaciones Mensuales .....	41
3.1.3.a	Cantidad de Afiliados por AFP y Rango de Edad .....	42
3.1.3.b	Participación de Afiliados por Rango de Edad según AFP .....	43
3.1.4.a	Distribución de Afiliados por AFP y Género .....	44
3.1.4.b	Participación de Afiliados por Género según AFP .....	45
3.1.5	Distribución de Afiliados de las AFP por Provincia .....	46
3.1.6	Distribución de Afiliados por Cantidad de Cotizaciones Mensuales .....	48
3.2.1	Cantidad de Cotizantes por AFP .....	49
3.2.2	Distribución de Cotizantes por AFP y Rango de Edad .....	50
3.2.3.a	Distribución de Cotizantes por AFP y Género .....	52
3.2.3.b	Participación de Cotizantes por Género según AFP .....	53
3.2.4	Cantidad de Cotizantes del Sistema por Salario Mínimo Cotizable y Rango de Edad .....	54
3.2.5	Cantidad de Cotizantes Hombres del Sistema por Salario Mínimo Cotizable y Rango de Edad .....	56
3.2.6	Cantidad de Cotizantes Mujeres del Sistema por Salario Mínimo Cotizable y Rango de Edad .....	56
3.2.7	Cantidad de Cotizantes de las AFP por Salario Mínimo Cotizable y Rango de Edad .....	58
3.2.8	Cantidad de Cotizantes por AFP y Tipo de Empleador .....	60
3.2.9	Cantidad de Cotizantes del Sistema por Género y Salario Mínimo Cotizable .....	60
3.2.10	Cantidad de Cotizantes por AFP y Sector Económico .....	62
3.3.1	Relación Cotizantes/Afiliados por AFP .....	64
3.3.2	Relación Cotizantes/Afiliados por AFP según Género .....	64
3.4.1	Participación Afiliados y Cotizantes en el Mercado Potencial .....	65
3.5.1	Cantidad de Aportes por AFP .....	66
3.5.2	Relación Cantidad de Aportes/Cotizantes por AFP .....	66
3.6.1	Salario Cotizable Mensual por Rango de Edad .....	67
3.6.2	Salario Cotizable Mensual por Género .....	67
3.7.1	Cantidad de Traspasos por AFP .....	68
3.8.1	Recaudación Mensual .....	69
3.8.2	Recaudación Acumulada .....	69
3.8.3	Individualización Mensual por AFP .....	69
3.8.4	Individualización Mensual por AFP .....	70
3.8.5	Individualización Acumulada por AFP .....	71
3.8.6	Individualización por AFP y Sector Económico .....	72
3.8.7	Individualización por AFP y Tipo de Empleador .....	74
3.8.8.a	Aportes Obligatorios Individualizados por AFP .....	76
3.8.8.b	Aportes Voluntarios Individualizados por AFP .....	76
3.8.9	Total Aportes Obligatorios y Voluntarios Individualizados .....	76
3.8.10	Dispersión por Rubro .....	77
3.9.1.a	Estado de Situación Financiera de los Fondos de Pensiones - Capitalización Individual .....	78
3.9.1.b	Estado de Situación Financiera de los Fondos de Pensiones - Fondos Complementarios .....	79
3.9.1.c	Estado de Situación Financiera de los Fondos de Pensiones - Reparto Individualizado .....	80
3.9.1.d	Estado de Situación Financiera de los Fondos de Pensiones - Fondo de Solidaridad Social .....	81
3.9.2.a	Composición de la Cartera de Inversiones de los Fondos de Pensiones por Emisor .....	82
3.9.2.b	Composición de la Cartera de Inversiones de los Fondos de Pensiones por Emisor - Capitalización Individual .....	84
3.9.3	Patrimonio de los Fondos de Pensiones .....	86
3.9.4	Saldo Cuentas Individuales por Edad .....	87
3.9.5	Saldo Cuentas Individuales por Género .....	87
3.9.6	Saldo Cuentas Individuales por Provincia .....	88
3.9.7	Valor Cuota de los Fondos de Pensiones .....	89
3.9.8	Rentabilidad de los Fondos de Pensiones .....	89
3.9.9	Rentabilidad Mensual Anualizada .....	89
3.10.1	Cantidad de Solicitudes de Pensión por Supervivencia según Estatus .....	90
3.10.2	Cantidad de Beneficiarios de Pensión por Supervivencia según Género .....	90
3.10.3	Cantidad de Solicitudes de Pensión por Discapacidad según Estatus .....	92
3.10.4	Cantidad de Beneficiarios de Pensión por Discapacidad según Género .....	92
3.10.5	Pensión Promedio de Supervivencia según AFP .....	94
3.10.6	Pensión Promedio por Discapacidad según AFP y Tipo de Discapacidad .....	94

**Cuadros - Series Históricas**

4.1.1	Cantidad de Afiliados .....	97
4.1.2	Cantidad de Afiliados por Rango de Edad .....	98
4.1.3	Cantidad de Afiliados por Género .....	98
4.2.1	Cantidad de Cotizantes por AFP .....	99
4.2.2	Cantidad de Cotizantes por Rango de Edad .....	99
4.2.3	Cantidad de Cotizantes por Género .....	100
4.2.4	Cantidad de Cotizantes por Salario .....	100
4.3.1	Relación Cotizantes/Afiliados por AFP .....	101
4.4.1	Participación de Afiliados y Cotizantes en el Mercado Potencial .....	102
4.5.1	Salario Cotizable por Rango de Edad .....	103
4.5.2	Salario Cotizable por Género .....	104
4.6.1	Cantidad de Traspasos por AFP .....	105
4.7.1	Recaudación .....	106
4.7.2	Individualización por AFP .....	106
4.7.3	Individualización por Rubro .....	108
4.7.4	Cantidad de Aportes Individualizados por AFP .....	110
4.7.5.a	Aportes Obligatorios Individualizados por AFP .....	112
4.7.5.b	Aportes Voluntarios Individualizados por AFP .....	112
4.7.6	Dispersión por Rubro .....	114
4.8.1	Patrimonio de los Fondos de Pensiones .....	116
4.8.2	Valor Cuota de los Fondos de Pensiones .....	118
4.8.3	Rentabilidad de los Fondos de Pensiones .....	120
4.9.1	Pensiones por Sobrevivencia Otorgadas .....	121
4.9.2	Cantidad de Beneficiarios de Pensión por Sobrevivencia .....	122
4.9.3	Cantidad de Solicitudes de Pensión por Sobrevivencia .....	123
4.9.4	Pensiones por Discapacidad Otorgadas .....	124
4.9.5	Cantidad de Solicitudes de Pensiones por Discapacidad .....	125
4.10.1	Estados de Cuenta de los Afiliados .....	127

**Cuadros - Otras Informaciones**

5.1	Estructura de Comisiones de las AFP .....	131
5.2	Nómina de Accionistas y Capital Pagado de las AFP .....	132
5.3	Consejo de Directores y Gerentes de las AFP .....	133
5.4	Audidores Externos Registrados .....	134
5.5	Planes Complementarios de Pensiones Registrados .....	135
5.6	Compañías de Seguros que operan el Seguro de Discapacidad y Sobrevivencia .....	136
5.7	Comisiones Médicas .....	137

**Gráficas - Análisis de Datos Estadísticos**

2.1	Evolución de Afiliados y Cotizantes .....	25
2.2	Distribución de Afiliados por AFP .....	25
2.3	Distribución de Cotizantes por AFP .....	25
2.4	Distribución de Afiliados y Cotizantes por Género .....	26
2.5	Distribución de Afiliados al Sistema de Capitalización Individual por Provincia .....	26
2.6	Distribución de Afiliados y Cotizantes por Edad .....	27
2.7	Evolución de la Participación de Afiliados y Cotizantes en el Mercado Potencial .....	27
2.8	Evolución de la Cantidad y la Densidad de los Cotizantes .....	28
2.9	Densidad de Cotizantes por AFP .....	28
2.10	Evolución de los Traspasos Efectivos .....	29
2.11	Traspasos Netos por AFP .....	29
2.12	Evolución del Salario Promedio del Sistema .....	30
2.13	Distribución de Cotizantes por Salario .....	30
2.14	Distribución de Cotizantes por Sistema y Sector Laboral .....	31
2.15	Montos Individualizados por Rubro .....	31
2.16	Distribución de Cotizantes por Sector Económico .....	32
2.17	Individualización por Sector Económico .....	33
2.18	Dispersión por Rubro .....	34
2.19	Evolución del Patrimonio de los Fondos de Pensiones .....	34
2.20	Participación de Mercado de las AFP por Patrimonio de los Fondos Administrados (CCI) .....	35
2.21	Evolución de la relación Fondos de Pensiones/PIB .....	35
2.22	Relación Patrimonio de los Fondos de Pensiones/Afiliados por AFP .....	36
2.23	Composición de la Cartera de Inversiones de los Fondos de Pensiones .....	36
2.24	Evolución de la Rentabilidad Nominal Promedio de los Fondos de Pensiones .....	37
2.25	Rentabilidad Nominal de los Fondos de Pensiones (CCI) .....	37
2.26	Rentabilidad Mensual Anualizada de los Fondos de Pensiones (CCI) .....	38
2.27	Evolución de las Pensiones Otorgadas por Tipo .....	38





## 8. Glosario

**Administradoras de Fondos de Pensiones (AFP).** Sociedades financieras públicas y privadas constituidas de acuerdo a las leyes del país, con el objeto exclusivo de administrar las cuentas personales de los afiliados e invertir adecuadamente los fondos de pensiones; y otorgar y administrar las prestaciones del sistema previsional, observando estrictamente los principios de la Seguridad Social y las disposiciones de la Ley 87-01 y sus normas complementarias.

**Afiliación.** Proceso mediante el cual la empresa procesadora de la base de datos, UNIPAGO, luego del proceso de inscripción y asignación del Número de Seguridad Social (NSS) por parte de la Tesorería de la Seguridad Social, reconoce el vínculo jurídico entre una AFP y la persona que se afilia, con los efectos establecidos en la Ley. Para fines de interpretación de las estadísticas, el registro de una afiliación se realiza una vez que la solicitud de afiliación es validada con una nómina que contiene al trabajador. Para los trabajadores que han sido afiliados automáticamente por la EPBD, la fecha de referencia es la fecha en que ocurre la afiliación automática. Para los trabajadores que se han traspasado hacia una AFP se considera la fecha del traspaso.

**Aportes Obligatorios.** Es la porción de la recaudación individualizada que tiene como destino el rubro cuentas personales, tomando como referencia al proceso de individualización de la recaudación previsional. Consiste en el porcentaje del salario cotizante que la Ley 87-01 exige para el aporte capitalizable.

**Aportes Voluntarios.** Es la porción de la recaudación individualizada que tiene como destino el rubro cuentas personales, tomando como referencia al proceso de individualización de la recaudación previsional. Consiste en el monto que los trabajadores optan por aportar a su cuenta de capitalización individual. Los aportes voluntarios se clasifican en: (i) ordinarios, cuando se efectúan periódicamente mediante descuentos de nómina; (ii) extraordinarios, cuando se efectúan esporádicamente a través de las entidades recaudadoras del sistema.

**Afiliado.** Persona que ha suscrito un contrato de afiliación con alguna AFP o que, permaneciendo en el sistema de reparto, ha sido reportada a la EPBD para su registro y además se encuentra registrada en alguna nómina de las enviadas por los empleadores a la Tesorería de la Seguridad Social. La fecha usada como referencia para el registro de una afiliación es la fecha en que la solicitud de afiliación voluntaria es validada con una factura pagada de la nómina que contiene a dicho trabajador. Para los trabajadores que han sido afiliados automáticamente por la EPBD, la fecha de referencia es la fecha en que ocurre la afiliación automática. Para los trabajadores que se han traspasado hacia una AFP se considera la fecha del traspaso.

**Beneficiario.** Persona que ha adquirido el derecho de recibir una pensión de discapacidad o sobrevivencia, conforme lo establecido en los artículos 46 y 51 de la Ley 87-01 y sus normas complementarias.

**Banco Concentrador.** Es la entidad que sirve para concentrar los depósitos recaudados a través de los bancos recaudadores.

**Bancos Recaudadores.** Entidades financiera autorizadas por la Tesorería para participar en el proceso de recaudación de los recursos del Sistema.

**Bono de Reconocimiento.** Bono que recibirán los afiliados protegidos por las Leyes 1896 y 379, por el monto de los derechos adquiridos a la fecha de entrada en vigencia de la Ley 87-01, el cual ganará una tasa de interés anual del dos por ciento (2%) por encima de la inflación, redimible al término de su vida activa.

**Cantidad de Aportes.** Es la sumatoria de la cantidad de veces que se reciben cotizaciones correspondientes a cada cotizante en el período bajo evaluación. Períodos de pagados en atrasos constituyen registros de cantidad de aportes distintos. Igualmente, los aportes de empleos adicionales del cotizante se registran de manera independiente. La fecha de referencia para la presentación de la cantidad de aportes es la fecha de individualización.

**Cartera de Inversión.** Portafolio de instrumentos financieros de renta fija y/o variable en los que se encuentran invertidos los fondos de pensiones administrados por las AFP, de conformidad con las resoluciones emitidas por la SIPEN, la Comisión Clasificadora de Riesgo y Límites de Inversión y la política de inversión de la AFP.

**Comisión Administrativa.** Comisión mensual por administración del fondo personal, la cual será independiente de los resultados de las inversiones y no podrá ser mayor del 0.5% del salario cotizable.

**Comisión Anual Complementaria.** Comisión aplicada al fondo administrado, equivalente a un 30% del exceso de rentabilidad del Fondo sobre los certificados de depósitos de la banca comercial.

**Contrato de Afiliación.** Contrato de administración que rige las obligaciones y derechos recíprocos de la AFP o planes de pensiones existentes y los trabajadores.

**Cotizante.** Trabajador cuyas cotizaciones al sistema han sido realizadas en el periodo bajo evaluación. Para el registro de los cotizantes se toma como referencia la fecha de individualización de la recaudación.

**Cuenta de Capitalización Individual (CCI).** Registro individual unificado de los aportes que de conformidad con el Artículo 59 de la Ley, son propiedad exclusiva de cada afiliado. Este registro se efectúa en el fondo de pensiones de elección del trabajador y comprende todos los aportes voluntarios y obligatorios, el monto que corresponda al bono de reconocimiento cuando se haga efectivo, si aplica, pago de prestaciones y la rentabilidad que le corresponda del fondo administrado.

**Cuota.** Unidad de medida en la cual se expresa el patrimonio de todos los trabajadores afiliados al fondo de pensiones.

**Día Calendario.** Período que comienza y termina a las 12:00 de la medianoche.

**Día Hábil.** Cualquier día de lunes a viernes en el cual se permite a las instituciones financieras hacer negocios al público.

**Dispersión.** Corresponde a la proporción de la recaudación que ya ha sido individualizada por la EPBD y depositada por la TSS en las cuentas destino certificadas por la SIPEN correspondientes a los Fondos de Pensiones, seguro de discapacidad y sobrevivencia, comisión AFP, Fondo de Solidaridad Social, operación SIPEN en el día denominado T+2.

**EPBD o UNIPAGO.** Empresa Procesadora de la Base de Datos, creada con el objeto de realizar el procesamiento de la información de la base de datos del Sistema de Seguridad Social.

**Fondo de Pensiones.** Sumatoria de las aportaciones obligatorias y voluntarias de los afiliados, el monto correspondiente al Bono de Reconocimiento al momento de hacerse efectivo, así como las utilidades, deducida la comisión complementaria a que se refiere el literal b) del Art. 86 de la Ley y el pago de prestaciones. Este Fondo se constituye conforme al Artículo 95 de la Ley, en un patrimonio independiente, con personalidad jurídica propia y contabilidad distinta del de las AFP. A cada Fondo de Pensiones le corresponde una cartera de inversión.

**Herencia.** Saldo de recursos disponibles en la CCI al momento en que el afiliado pasivo fallece cuando haya optado por la modalidad de pensión de retiro programado. Asimismo, respecto del afiliado activo que fallece, se considera herencia el saldo de la CCI cuando no existan los beneficiarios designados en el Artículo 51 de la Ley.

**Individualización.** Corresponde a la proporción de la recaudación acreditada en la cuenta concentradora de la TSS, en el banco concentrador, que ya ha sido verificada, conciliada y validada por las AFP a la EPBD, en los diferentes rubros de recaudación (Aportes obligatorios, aportes voluntarios

ordinarios y extraordinarios, seguro de discapacidad y sobrevivencia, comisión AFP, fondo de solidaridad social, otras recaudaciones, intereses, recargos y operación SIPEN), para cada cotizante, en el día denominado T+1.

**Patrimonio.** Corresponde al valor del Activo Neto del fondo de pensiones, lo que corresponde al total de activos menos el total de pasivos.

**Planes de Pensiones Existentes.** Corresponde a los fondos y cajas de pensiones creados mediante leyes específicas 772 de 1978 y 520 de 1920, corporativos, complementarios y planes especiales creados por leyes especiales.

**Prestaciones.** Pensiones correspondientes al Seguro de Vejez, Discapacidad y Sobrevivencia, que son pagadas con cargo a los recursos acumulados en la CCI. Dichos pagos pueden ser mediante cotizaciones mensuales a cargo de una AFP, bajo la modalidad de retiro programado, o por la adquisición del derecho a una renta vitalicia con las compañías de seguros. Asimismo, comprende las erogaciones por concepto de pago de Herencia.

**Promotor(es).** Personas debidamente autorizadas por la Superintendencia de Pensiones, que han suscrito un contrato de prestación de servicios con una AFP, para ejercer las actividades de afiliación y traspaso a las AFP. Esta persona tiene carácter de exclusividad con la AFP que lo ha contratado.

**Recaudación.** Corresponde a las cotizaciones y contribuciones de los trabajadores y empleadores pagadas por las empresas a la Tesorería de la Seguridad Social a través de bancos recaudadores, en el día denominado T.

**Régimen Contributivo.** Régimen de financiamiento del Sistema Dominicano de Seguridad Social que comprende a los trabajadores asalariados públicos y privados y a los empleadores, financiado por los trabajadores y empleadores, incluyendo al Estado como empleador.

**Renta Vitalicia.** Modalidad de pensión que contrata un afiliado al momento de pensionarse con una compañía de seguros, en la que ésta se obliga al pago de una renta mensual, desde el momento en que se suscribe el contrato hasta su fallecimiento.

**Rentabilidad.** Es el cambio porcentual experimentado por el Valor Cuota en un período determinado, lo que representa la ganancia que obtienen las inversiones de los fondos de pensiones. Para los fines de las estadísticas publicadas en este boletín nos referimos a la rentabilidad que obtienen los fondos de pensiones los últimos 12 meses.



**Resoluciones.** Normativa e instructivos que sean dictados por la Superintendencia en el marco de sus atribuciones.

**Retiro Programado.** Modalidad de pensión que contrata con una AFP el afiliado al momento de pensionarse con cargo al saldo que mantiene en su CCI, recibiendo una pensión mensual en función de su CCI y su expectativa de vida.

**Salario Cotizable.** Salario que sirve de base para el cálculo de las cotizaciones, a partir del monto del salario mínimo legal correspondiente al sector donde trabaje el afiliado y cuyo tope es el equivalente a veinte salarios mínimos nacionales. Para fines de cotización, exención impositiva y sanciones, el salario mínimo nacional será igual al promedio simple de los salarios mínimos legales del sector privado, establecidos por el Comité Nacional de Salarios de la Secretaría de Estado de Trabajo.

**Salario Cotizable Promedio.** Es aquel que resulta de promediar las estimaciones de salario cotizable realizadas en base a la contribución obligatoria de los cotizantes. Para fines de la estimación del salario cotizable, se toma el monto de la Comisión de la AFP y se multiplica por 200. En caso de que el afiliado aparezca registrado en dos o más nóminas, se considerará el mayor salario.

**SUIR.** Sistema Único de Información y proceso de recaudo, distribución y pago.

**Superintendencia de Pensiones (SIPEN).** Institución creada en la Ley 87-01 como entidad estatal autónoma, con personalidad jurídica y patrimonio propio, que a nombre del Estado Dominicano ejerce la función de velar por el cumplimiento de la Ley en el ámbito previsional y sus normas complementarias.

**Tesorería de la Seguridad Social.** Entidad responsable del recaudo, distribución y pago de los recursos financieros del Sistema Dominicano de Seguridad Social.

**Traspaso.** Traslado del registro de un afiliado de una AFP o plan sustitutivo a otra AFP, así como de la administración de su cuenta individual desde una AFP o Plan Sustitutivo a otra entidad. Para referencia se toma la fecha de efectividad del traspaso.

**Valor Cuota.** Es el índice que representa el valor en moneda local de cada cuota del fondo de pensiones.





Av. México No. 30. Gazcue  
Santo Domingo, D.N. Rep. Dominicana  
Tel. 809-688-0018. Fax. 809-688-1500  
Correo electrónico: [info@sipen.gov.do](mailto:info@sipen.gov.do)  
Web: [www.sipen.gov.do](http://www.sipen.gov.do)