



Sistema Dominicano de Pensiones
Boletín Trimestral
No. 14

Superintendencia de Pensiones
República Dominicana
31 de Diciembre de 2006



SISTEMA DOMINICANO DE PENSIONES
Boletín Trimestral
No. 14

Superintendencia de Pensiones
República Dominicana
31 de Diciembre de 2006

SISTEMA DOMINICANO DE PENSIONES
BOLETIN TRIMESTRAL No. 14
31 de Diciembre de 2006

Impresión:
Editora Corripio, C. por A.

Diagramación y Artes:
Producciones Somos, S.A.

Elaborado por la Dirección de Estudios Estratégicos
de la Superintendencia de Pensiones

SUPERINTENDENCIA DE PENSIONES
Av. México No. 30, Gazcue
Santo Domingo, República Dominicana
www.sipen.gov.do

Persia Alvarez de Hernández
Superintendente

José Javier Ruiz Pérez
Consultor Jurídico

Riccio Hermida Schiffino
Director de Control de Inversiones

David Llibre Henríquez
Director de Control Operativo

Iván Cordero Mueses
Director de Estudios Estratégicos

Milovan Pérez-Prats
Director Administrativo y Financiero

Renato González Disla
Director de Sistemas y Tecnología

Priscilla Montás
Encargada Departamento de Beneficios

Rafael Santana
Encargado Departamento Legal

Cándido L. Ramírez
Auditor Interno

Juan Julio Guzmán
Contralor

Contenido

	Presentación	7
1.1	Palabras Superintendente en Quinto Aniversario de la SIPEN	9
1.2	Gobierno Corporativo y Administración de Riesgo Operativo en las Administradoras de Fondos de Pensiones	14
1.3	Comisión Clasificadora de Riesgos y Límites de Inversión: Función y Alcance dentro del Sistema Dominicano de Pensiones	16
1.4	Los Fondos de Pensiones y las PyMEs Dominicanas	18
2.	Análisis de Datos Estadísticos	23
3.	Datos Estadísticos: Trimestre Octubre - Diciembre 2006	37
	3.1 Afiliados	39
	3.2 Cotizantes	44
	3.3 Relación Cotizantes / Afiliados	54
	3.4 Participación en el Mercado Potencial	55
	3.5 Aportes	56
	3.6 Salario Cotizable	57
	3.7 Traspasos	58
	3.8 Recaudación	59
	3.9 Fondos de Pensiones	64
	3.10 Beneficios	73
4.	Datos Estadísticos: Series Históricas	75
	4.1 Afiliados	77
	4.2 Cotizantes	79
	4.3 Relación Cotizantes / Afiliados	81
	4.4 Participación en el Mercado Potencial	82
	4.5 Salario Cotizable	83
	4.6 Traspasos	84
	4.7 Recaudación	85
	4.8 Fondos de Pensiones	94
	4.9 Beneficios	96
5.	Otras Informaciones	97
	5.1 Estructura de Comisiones de las AFP	99
	5.2 Nómina de Accionistas y Capital Pagado de las AFP	100
	5.3 Consejo de Directores y Gerentes de las AFP	101
	5.4 Auditores Externos Registrados	102
	5.5 Planes Complementarios de Pensiones Registrados	103
	5.6 Compañías de Seguro que operan el Seguro de Discapacidad y Supervivencia	104
	5.7 Comisiones Médicas	105
6.	Normativa Previsional Vigente	107
7.	Índice de Cuadros y Gráficas	127
8.	Glosario	131

Presentación

Al presentar las principales estadísticas del Sistema Dominicano de Pensiones al 31 de Diciembre del 2006, coincidimos en arribar al quinto año del inicio y puesta en funcionamiento de la Superintendencia de Pensiones, SIPEN, como ente creado por la Ley 87-01 para resguardar los derechos previsionales de los trabajadores dominicanos y de la sociedad en su conjunto.

El hacer una retrospectiva a los inicios de nuestro proyecto institucional, nos permite evaluar los avances alcanzados, relativos a la plataforma legal, normativa, institucional, operativa y tecnológica que ha hecho posible un sistema de pensiones exitosamente en marcha, sustentado en un modelo de supervisión eficaz, transparente y moderno.

De igual modo, la culminación de esta fase plantea grandes retos, en aras de maximizar el objetivo primigenio de nuestro sistema: mejores pensiones para nuestros trabajadores durante su retiro laboral.

En esa dirección, dentro del marco de los lineamientos trazados por el señor Presidente de la República, Dr. Leonel Fernández Reyna, la SIPEN ha venido impulsando el Plan de Diversificación de las Inversiones de los Fondos de Pensiones, lo que como externalidad positiva del sistema de pensiones, contribuirá al crecimiento económico sostenido, al desarrollo del mercado de valores, al bienestar de la población y a la consecución de los objetivos del milenio.

De ahí que este segundo quinquenio del sistema previsional se inicia enfatizando el accionar de la SIPEN, tras nuestra reciente ratificación, en dos direcciones: Ampliación de las alternativas de inversión de los recursos acumulados por los trabajadores en los fondos de pensiones, en los sectores Vivienda, PyMEs, PyMEsTec e Infraestructura, entre otros; y aumento de la cobertura para que cada vez más dominicanos, que residan en el país o en el exterior, puedan beneficiarse de este Sistema.

Este reconocimiento del Presidente, las autoridades del Consejo Nacional de Seguridad Social y del país, ha sido compartido con todos los funcionarios y empleados de la SIPEN, sin cuya colaboración no hubiese sido posible alcanzar los éxitos obtenidos, y reafirma nuestro compromiso de continuar con más entusiasmo realizando nuestras funciones, a fin de alcanzar las metas y objetivos del programa de trabajo de corto, mediano y largo plazo, así como emprender nuevas iniciativas para lograr los mejores beneficios previsionales para los trabajadores dominicanos.

En esta edición especial, se incluyen mis palabras con motivo de la celebración del quinto aniversario de la SIPEN e interesantes artículos relacionados con los fondos de pensiones como alternativa de financiamiento a la pequeña y mediana empresa, el rol de la Comisión

Clasificadora de Riesgos y Límites de Inversión y el intercambio de experiencias de funcionarios de la SIPEN con sus homólogos de la Comisión Nacional del Sistema de Ahorro para el Retiro y la Empresa Operadora de la Base de Datos Nacional del SAR del México.

En la sección Datos Estadísticos, el lector podrá consultar las principales informaciones de afiliados, traspasos, cotizantes, recaudación, inversiones, indicadores financieros y beneficios, así como series históricas, que muestran la evolución del Sistema Dominicano de Pensiones. Asimismo, en la sección Otras Informaciones, se indican los datos más relevantes de las administradoras de fondos de pensiones y los planes de pensiones complementarios.

Es interés de la SIPEN que las informaciones de este Boletín contribuyan a continuar fortaleciendo la cultura previsional y constituyan la principal fuente para el análisis y la investigación en torno a un tema de tanta relevancia para nuestro país.



Persia Alvarez de Hernández
Superintendente de Pensiones

1.1 Palabras Superintendente en Quinto Aniversario de la SIPEN ⁽¹⁾

En esta ocasión en que conmemoramos el quinto aniversario de la Superintendencia de Pensiones, tras nuestra designación como su Titular el 11 de diciembre de 2001, sentimos una profunda emoción al dirigirnos a todos ustedes, que constituyen el recurso más valioso de este ente supervisor, que ha recibido por su modelo de gestión y buenas prácticas, el reconocimiento nacional e internacional.

Al evaluar los logros alcanzados en el Sistema Dominicano de Pensiones, apreciamos en sus estadísticas más relevantes al 30 de noviembre de 2006, un universo de afiliados de 1,574,018 trabajadores, un patrimonio acumulado de los fondos de pensiones ascendente a RD\$32,642.7 millones, equivalente a un 3.7% del PIB, una rentabilidad nominal promedio ponderada de 12.2%, y 1,635 beneficiarios del nuevo Sistema.

Precisamente, permítanme detenerme en este último punto, para resaltar lo que sin lugar a dudas constituye lo más importante de esta Reforma Previsional: Su dimensión humana. Es así que detrás de las normas, las cifras, los controles fiscalizadores, y en definitiva de todos nuestros desvelos, lo que prevalece es la satisfacción del deber cumplido, al hacer posible que las dominicanas y dominicanos afiliados al Sistema con la cobertura del seguro de discapacidad y sobrevivencia, así como, con la acumulación y rentabilidad de sus aportes, puedan recibir pensiones dignas durante su retiro laboral.

Si hacemos una retrospectiva a los inicios de nuestro proyecto institucional, podemos aquilatar los arduos esfuerzos que todos hemos venido realizando como equipo de trabajo, en aras de cumplir con el mandato que nos encomienda la Ley 87-01.

Ese mandato es de proteger los intereses de los afiliados, vigilar la solvencia financiera de las Administradoras de Fondos de Pensiones y contribuir a fortalecer el Sistema Dominicano de Pensiones.

De ahí que si fuéramos a identificar el trabajo anual por prioridad estratégica, estaríamos de acuerdo en señalar que la evolución institucional de la SIPEN ha enfatizado, en sus distintas etapas, los aspectos siguientes:

- Conformación de la estructura orgánico-funcional que hoy tenemos, integrada por un equipo de profesionales altamente calificados y especializados, comprometidos con elevados principios de integridad, ética y moral, que han forjado una mística institucional basada en la excelencia.

1. Palabras pronunciadas por la Lic. Persia Alvarez de Hernández, Superintendente de Pensiones, en ocasión de la conmemoración del Quinto Aniversario de la SIPEN, en fecha 11 de diciembre de 2006.

- Emisión de la normativa previsional complementaria requerida para el buen funcionamiento de nuestro Sistema, en consonancia con los estándares internacionales en la materia.
- Autorización del inicio de las operaciones de las AFP y demás entes participantes del Sistema Previsional, supervisando, controlando y evaluando en todo momento el funcionamiento de las mismas, a fin de garantizar su eficiencia y solvencia.
- Creación de una plataforma tecnológica moderna, que ha permitido desarrollar los sistemas automatizados de información requeridos para ejercer una supervisión eficaz, oportuna y transparente.
- Implementación de los procesos de supervisión preventiva de gabinete e in-situ, así como de control y monitoreo permanente, que garanticen a los afiliados la eficiencia, solvencia y estabilidad del Sistema Previsional y sus entes participantes.
- Establecimiento de los mecanismos de fiscalización orientados a resguardar el adecuado riesgo-retorno de las colocaciones de los fondos de pensiones y de custodia de las inversiones, elementos fundamentales para lograr la integridad de los aportes acumulados y su rentabilidad en el tiempo.
- Implementación exitosa de los sistemas de afiliación, recaudo e inversiones del Régimen Contributivo de Pensiones.
- Puesta en vigencia de mecanismos de fiscalización de las AFP basados en riesgos operativos, atendiendo a los lineamientos de Basilea II, lo cual sólo ha sido implementado hasta el momento, por Argentina, México y República Dominicana a nivel latinoamericano.
- Divulgación amplia y permanente de las informaciones y estadísticas atinentes al Sistema Dominicano de Pensiones, con la finalidad de promover un mercado competitivo y transparente, así como el fomento de una sólida cultura previsional, especialmente a través de nuestras publicaciones trimestrales del Boletín SIPEN y de la página educativa que publicamos semanalmente en el Periódico Hoy.
- Adquisición y remodelación de este edificio, Sede Institucional de la SIPEN, que cuenta con la más moderna tecnología aplicable a la estructura funcional, así como a los procesos y mecanismos de supervisión de nuestra institución.

- Diseño y Ejecución del Plan para la Diversificación de los Fondos de Pensiones, que identifica como áreas prioritarias la Vivienda, las PyMES, las empresas emergentes de tecnología (PyMESTec) e infraestructura.
- Elaboración, en conjunto con el Banco Central y las Superintendencias de Bancos y Valores, de la normativa para emisión de letras hipotecarias en el país, aprobada por la Junta Monetaria el 7 de septiembre de 2006.
- Apoyo continuo para el surgimiento de emisores de títulos de deuda de empresas constructoras de proyectos habitacionales y de otros sectores de la economía.
- Creación de la Unidad de Servicio y Protección del Afiliado, a través de la cual se está haciendo un inventario de las necesidades de viviendas de los afiliados al Sistema.

Para hacer posible estos avances, ha sido necesario introducir nuevos conceptos y establecer nuevos paradigmas en el sistema financiero y en la Seguridad Social. Basta recordar, por ejemplo, que en materia de inversiones, hemos recorrido un largo camino, desde la creación en la Ley 87-01 de la Comisión Clasificadora de Riesgo y Límites de Inversión, la implementación de nuevas formas de valoración de activos financieros, el surgimiento de la industria de calificación de riesgos, hasta constituir a los fondos de pensiones como el activo más rentable del sistema financiero dominicano.

Para ello, hemos asumido el liderazgo y compartido responsabilidad con otras autoridades, como sucede en casos como el de la Comisión Clasificadora, en la que el talento y experiencia de otras autoridades nos acompañan en tan altas responsabilidades.

Como se infiere de lo precedentemente expuesto, la sumatoria de la labor de funcionarios, técnicos y empleados de la SIPEN, han permitido que podamos presentar al país al cierre del año 2006, avances tangibles de este importante Sistema Dominicano de Pensiones, por lo que hemos sido reconocidos como institución modelo conforme a las mejores prácticas de regulación y supervisión de los sistemas previsionales, según la evaluación realizada por la Asociación Internacional de Organismos de Supervisión de Fondos de Pensiones, AIOS, que situó a la Superintendencia de Pensiones de la República Dominicana en segundo lugar, respecto a los demás países latinoamericanos.

Es así, como en pleno funcionamiento de la plataforma legal, institucional, tecnológica, operativa, fiscalizadora y de transparencia de la información, que estamos concentrando nuestros planes estratégicos en la diversificación de las inversiones de los fondos de pensiones, por dos razones primordiales:

- Lograr la mayor rentabilidad de los fondos de pensiones de los trabajadores ofrecida por el sistema financiero para que se traduzca en mejores pensiones, que le provean al afiliado un mayor bienestar y calidad de vida durante su retiro laboral.
- Potenciar las externalidades positivas que presentan los sistemas de pensiones basados en los esquemas de capitalización individual, de manera que contribuyan al desarrollo del Mercado de Valores, a la canalización de recursos a sectores productivos claves, como la vivienda, pequeñas y medianas empresas, empresas emergentes de tecnología e infraestructura.

En cuanto al sector vivienda, los técnicos de la SIPEN han hecho un análisis del financiamiento del ciclo habitacional, pues promovemos la inversión de los fondos de pensiones en proyectos de viviendas para los trabajadores, lo cual constituye la demanda de viviendas en el país. El ciclo completo tiene otro componente que es la oferta, representada por la construcción de proyectos habitacionales. Lo importante es poder lograr que esa oferta se corresponda con las necesidades y sobre todo con la capacidad de pago de los afiliados, atendiendo a los niveles de ingreso de los trabajadores dominicanos.

Con relación a las PyMes, dado que las mismas constituyen un importante motor del sector productivo nacional, la SIPEN ha estado promoviendo estudios e iniciativas tendentes a definir instrumentos viables que permitan que parte de los recursos acumulados en los fondos de pensiones puedan ser invertidos en las PyMes dominicanas, lo cual constituye una innovación a nivel regional.

En estos momentos es de suma importancia seguir colaborando con las otras instituciones para materializar estos proyectos que tienen una gran dimensión humana.

Grandes retos y desafíos nos aguardan para continuar con dedicación, mística y entusiasmo ejecutando nuestro Plan Estratégico de Mediano Plazo, con el apoyo del Señor Presidente de la República, Dr. Leonel Fernández Reyna, el Consejo Nacional de Seguridad Social, los trabajadores, las AFP y los demás entes que conforman nuestro Sistema Previsional.

Ampliar los niveles de cobertura, impulsar la diversificación de las inversiones de los fondos de pensiones y contribuir al financiamiento de proyectos habitacionales y al desarrollo del mercado de capitales, son los principales postulados que nos guían en el desarrollo de nuevas herramientas de regulación y supervisión en estos momentos.

Todo esto ha sido y será posible, gracias al compromiso y participación del activo más importante de la institución, que son ustedes. Por eso me complace anunciarles que, en consonancia con los procesos de reforma de la gestión pública contemporánea, enarbolados por el señor Presidente de la República, Dr. Leonel Fernández Reyna, la SIPEN se está incorporando al esquema del servicio civil y carrera administrativa, lo que redundará en beneficio de nuestro personal dentro de un marco de estabilidad y crecimiento garantizado.

Conscientes de la importancia de la capacitación continua de nuestro personal y de los profesionales del país, en un tema de tanta relevancia como el Sistema Previsional, hemos diseñado un Master en Dirección y Gestión Financiera de Fondos de Pensiones, por lo que hoy firmaremos un convenio entre la Universidad de Alcalá de Henares, el Centro Internacional de Formación Financiera CIFF, ambos de España, una de las mejores universidades de nuestro país y la SIPEN.

En este recuento de nuestra historia que cumple hoy, 11 de diciembre, 5 años, puede apreciarse el esfuerzo compartido, la voluntad y la decisión que han guiado al equipo que labora en la SIPEN para lograr cumplir con nuestra misión y visión institucional.

El compromiso de la SIPEN con la sociedad y los trabajadores dominicanos es también un compromiso del Estado y el Gobierno del Presidente Fernández para cumplir con los objetivos del Milenio.

Es por eso, que en la gran misión de mejorar los índices de calidad de vida de nuestros ciudadanos, la SIPEN ha estado presente y seguirá estándolo, gracias al trabajo de todos nosotros, empleados y funcionarios, basado en los ideales de bien común y de patriotismo que inspiran la creación de esta Superintendencia.

En este feliz quinto aniversario, agradezco a todos mis compañeros de trabajo su solidario esfuerzo y afirmo con optimismo que seguiremos adelante. Aprovecho la ocasión para desearles a cada uno de ustedes y su familia una feliz navidad y un prospero y venturoso año nuevo.

Muchas Gracias.

1.2 Gobierno Corporativo y Administración de Riesgo Operativo en las Administradoras de Fondos de Pensiones ⁽¹⁾

Durante los días del 18 al 22 de diciembre del 2006, un equipo de la Superintendencia de Pensiones conformado por funcionarios de las áreas de Control Operativo y Sistemas y Tecnología visitó a la Comisión Nacional de Ahorro para el Retiro, CONSAR y la Empresa Operadora de la Base de Datos Nacional del SAR, Procesar, de México.

El objetivo de la visita fue fortalecer los mecanismos de supervisión e inspección de esta Superintendencia, basados en riesgo operativo. Entre los principales temas discutidos estuvieron modelos de supervisión, auditoría operativa y de sistemas, así como riesgo operativo.

Sobre este último punto, la CONSAR ha identificado que no basta con el cumplimiento de la regulación, sino que se requiere reforzar la estructura y control de las organizaciones, mediante mecanismos de autorregulación y medición del riesgo que promuevan procesos eficientes para la reducción de costos, pérdidas y daños a los trabajadores en su patrimonio y derechos, así como la disminución en la imposición de sanciones por incumplimientos a las disposiciones legales aplicables.

Asimismo, han tomado en consideración que los participantes en los sistemas de pensiones cuenten con un gobierno corporativo eficiente que le permita administrar integralmente los riesgos a los que se encuentran expuestas las cuentas individuales y los recursos de los trabajadores, así como la información correspondiente.

Por ello, la CONSAR emitió la Circular 62-1 sobre Reglas prudenciales en materia de administración de riesgos a las que deberán sujetarse las administradoras de fondos para el retiro, las sociedades de inversión especializadas en la administración de fondos para el retiro y las empresas operadoras de la base de datos nacional SAR.²

Dicha Circular está basada en los principios de gobierno corporativo y establece funciones para el auditor externo, consejo de administración, comité de auditoría, y contralor interno. Los cuales se sustentan en una administración del riesgo operativo interno, para lo cual necesitan apoyarse de una unidad administradora del riesgo en las entidades supervisadas (AFORES³, SIEFORES⁴, Procesar). Dependiendo dicha unidad de un comité de riesgo operativo (AFORES, SIEFORES, Procesar) y de un comité de riesgo financiero (AFORES, SIEFORES).

1. Por David Llibre Henríquez, Director de Control Operativo.

2. http://www.consar.gob.mx/normatividad/circulares/c62_1.pdf

3. Las Administradoras de Fondos para el Retiro (AFORES) son instituciones financieras dedicadas de manera exclusiva a manejar los recursos que son depositados en las cuentas individuales de los trabajadores en México, homólogos a las AFP en República Dominicana.

4. Las SIEFORES son las sociedades de inversión especializadas en fondos para el retiro en México, homólogos a los Fondos de Pensiones que administran las AFP en República Dominicana.

En el caso de las AFORES la citada circular establece funciones para el consejo de administración y para los comités de riesgo operativo y financiero los cuales reportan al consejo. Asimismo, establece una unidad independiente de las áreas operativas de las entidades, encargada de administrar el riesgo operativo de las mismas, la cual tiene como objeto identificar, medir, monitorear e informar al Consejo de Directores de la Administradora los riesgos que enfrenten las AFORES y las SIEFORES).

De igual manera, establece los lineamientos básicos sobre la administración de riesgo operativo y riesgo financiero. En el caso de riesgo operativo, abarca además los riesgos legal, tecnológico y los relacionados con los contratos con terceros. En lo que respecta al riesgo financiero de las Sociedades de Inversión, abarca los riesgos de crédito, de liquidez y de mercado.

Para el caso de la Empresa Operadora de la Base de Datos Nacional del SAR, PROCESAR, se establecen funciones para el Consejo de Administración, el Comité de Riesgo Operativo que depende de ese Consejo y la Unidad de Administración del Riesgo Operativo.

En este sentido, la SIPEN también ha sido una institución pionera en América Latina en la implementación de un modelo de evaluación de riesgo operativo, alineado a los principios de Basilea II y ha establecido un marco legal que propicia las mejores prácticas de gobierno corporativo en las AFP y demás entes del sistema previsional.

Por ello, en el Programa de Trabajo 2007 tenemos planificado el intercambio de los resultados de estas evaluaciones con las entidades sujetas a supervisión, a fin de continuar mejorando el ambiente de control y los procesos que llevan a cabo para la administración de los recursos de los trabajadores dominicanos.

También se prevé el fortalecimiento de las regulaciones sobre administración integral de riesgos de acuerdo a los resultados de estas evaluaciones, cónsonos a los principios de regulación y supervisión de fondos de pensiones referentes al gobierno corporativo que ha establecido la Asociación Internacional de Organismos de Supervisión de Fondos de Pensiones, que han sido asumidos por la SIPEN como miembro pleno de esta importante Asociación.

Estos modelos de supervisión basados en riesgo que han venido desarrollando tanto CONSAR como la SIPEN permiten minimizar la probabilidad de ocurrencia de incumplimientos, a la vez que promueven procesos eficientes que conllevan menores costos, así como una mejor preservación de los derechos de nuestros afiliados.

1.3 Comisión Clasificadora de Riesgos y Límites de Inversión: Función y Alcance dentro del Sistema Dominicano de Pensiones ⁽¹⁾

La Comisión Clasificadora de Riesgo es uno de los más importantes eslabones de la cadena de resguardos y garantías que se han establecido en el Sistema Dominicano de Pensiones para beneficio de los recursos previsionales de los trabajadores dominicanos. Tiene por objeto determinar los instrumentos financieros, que de acuerdo a su grado de riesgo, califiquen para ser adquiridos por los fondos de pensiones; determinar la diversificación de las inversiones entre los tipos genéricos y determinar los límites máximos de inversión por tipo de instrumento.

Según las disposiciones del Artículo 99 de la Ley 87-01, la Comisión Clasificadora está integrada por:

- El Superintendente de Pensiones;
- El Gobernador del Banco Central;
- El Superintendente de Bancos;
- El Superintendente de Seguros;
- El Superintendente de Valores y
- Un Representante Técnico de los Afiliados

La clasificación de riesgos persigue dos objetivos fundamentales: Establecer las categorías de riesgo que permita a los agentes involucrados distinguir entre instrumentos elegibles y no elegibles y establecer los factores que permitan hacer operativos los límites máximos de inversión que estén en función de la categoría de riesgo de los títulos.

Desde el inicio de los procesos de recaudación e inversiones del Sistema de Pensiones, en julio 2003 y hasta la fecha, las alternativas de inversión disponibles para los fondos de pensiones han sido los certificados de depósito a plazo o financieros emitidos por entidades de intermediación financiera y RD\$932 millones de instrumentos de oferta pública que califican para ser adquiridos por los fondos de pensiones, de un total de RD\$1,481 millones en circulación. Actualmente, los fondos de pensiones tienen invertidos el 98.3% de su cartera en certificados financieros y el 1.7% en instrumentos de oferta pública, atendiendo a los límites de inversión por instrumento y por emisor establecidos por la Comisión Clasificadora.

En este proceso, las empresas calificadoras privadas juegan un rol fundamental. Las calificadoras de riesgo deben remitir a la Comisión Clasificadora, dentro de los cinco primeros días de cada mes, una lista de calificaciones de riesgo de los instrumentos financieros de deuda, que les hayan sido encomendados y que hubieren efectuado el mes anterior, con los respectivos informes públicos.

1. Tomando en consideración la importancia que revisten las inversiones para el Sistema de Pensiones, reproducimos en esta publicación el comunicado de la Comisión Clasificadora de Riesgos y Límites de Inversión, CCRLI.

Igualmente, las calificadoras de riesgo deben informar a la Comisión Clasificadora en forma previa a su aplicación, las metodologías utilizadas para su calificación de riesgo así como las equivalencias entre sus categorías de calificación y las categorías definidas en el Artículo 1 de la Resolución No.2 sobre Clasificación de Riesgos de Instrumentos de Deuda y Aprobación de Acciones, emitida por la Comisión Clasificadora.

De conformidad con las equivalencias reportadas por las calificadoras privadas, la Comisión Clasificadora asigna una clasificación de riesgo oficial que es utilizada por las Administradoras de Fondos de Pensiones, para la toma de decisiones sobre inversiones de los fondos de pensiones.

A fin de cumplir con el rol de velar por el buen funcionamiento de las inversiones de los fondos de pensiones, en materia de calificación de riesgo y límites de inversión, la Comisión Clasificadora ha emitido un total de 21 resoluciones relativas a los límites de inversión por tipo de instrumento y por emisor, la calificación de riesgo de instrumentos de deuda, régimen transitorio de los límites de inversión, aprobación de instrumentos de oferta pública susceptibles de ser adquiridos por los fondos de pensiones y demás temas relacionados con las inversiones de los fondos de pensiones.

Como se puede apreciar, la Comisión Clasificadora permanentemente ha realizado sus mejores esfuerzos para procurar un adecuado nivel de rentabilidad y nivel de riesgo en las inversiones de los fondos de pensiones. Estas tareas técnicas no pueden ni pretenden resolver todas las necesidades propias de mercados financieros y de valores emergentes. Con el trabajo conjunto de todos los participantes del mercado, se pueden aprovechar las condiciones actuales en la intermediación financiera y de valores, para promover las mejores prácticas en materia de riesgos que favorezcan una sana acumulación en los fondos de pensiones de los trabajadores.

1.4 Los Fondos de Pensiones y las PyMEs Dominicanas ⁽¹⁾

Desde el año 2006 la SIPEN ha venido ejecutando un Plan Estratégico para la diversificación de las Inversiones de los Fondos de Pensiones, en el cual, entre otras áreas, se identificó la pequeña y mediana empresa (PyME) como sector prioritario.

El Artículo 96 de la Ley 87-01 que crea el Sistema Dominicano de Seguridad Social establece que: *"...en igualdad de rentabilidad y riesgos, las AFP deberán priorizar la colocación de recursos en aquellas actividades que optimicen el impacto en la generación de empleos, construcción de viviendas y promoción de actividades industriales y agropecuarias..."*. Obviamente, el tejido empresarial PyME se ajusta perfectamente a estos lineamientos por su impacto directo en la creación de empleos y contribución al Producto Interno Bruto (PIB).

Acceso de las PyMEs al financiamiento

Uno de los aspectos altamente sensibles en el desarrollo de las PyMEs está relacionado con su financiamiento. Confirma esta afirmación el hecho de que en los documentos preparados en los últimos tiempos por los actores PyMEs dominicanos, producto de estudios o encuentros, siempre destacan el problema de financiamiento, ya que las tasas tienden a ser muy altas y los plazos muy cortos, lo que resta competitividad a estos negocios de menor dimensión.

Esta situación no solo es propia de la República Dominicana, según se puede comprobar en estudios realizados por la Federación Internacional de Administradoras de Fondos de Pensiones (FIAP)², en donde se afirma que "En Latinoamérica y en la mayor parte de los países del mundo, las pequeñas y medianas empresas, PyMEs, tienen una participación relevante en la economía del país. Sin embargo, enfrentan grandes problemas al momento de acceder a las fuentes de financiamiento tradicionales para financiar sus proyectos de desarrollo."

Una de las causas del problema de financiamiento que enfrentan las PyMEs está relacionada con la información del negocio, ya que en muchos de los casos no se dispone de una contabilidad organizada y se dificulta la confirmación de referencias en el mercado financiero, lo que incrementa el costo de obtención de dicho financiamiento.

Otro aspecto que limita el acceso al financiamiento lo constituye la dificultad de disponer de la debida titulación de los bienes inmuebles, lo que no le permite contar con garantías adecuadas para demandar fondos prestables. Esta situación, unida a los costos de transacción, también ha limitado la incursión de las PyMEs en el mercado bursátil.

1. Se ha tomado como referencia el Artículo SIPEN No. 12, "Los Fondos de Pensiones y las PyMEs dominicanas", Periódico Hoy, 23 de Diciembre de 2006.

2. FIAP – Serie de Estudios, Número 5.

Ahora bien, es preciso destacar que, producto del trabajo, compromiso y visión de muchas entidades y líderes, en la actualidad nuestro país cuenta con uno de los sectores de microfinanzas más desarrollados de la región.

Los Fondos de Pensiones y los requisitos para su inversión en PyMEs

Los Fondos de Pensiones buscan formar el capital necesario que permita otorgar pensiones dignas a sus afiliados. Para ello es necesario que las inversiones logren una buena rentabilidad real³, pero al mismo tiempo con un nivel de riesgo acotado. La Ley 87-01 es específica en cuanto a los tipos de instrumentos en los cuales pueden invertir los Fondos de Pensiones administrados por las AFPs.

En cuanto a los fondos de pensiones, se ha iniciado un proceso que permita que dichos recursos, administrados por las AFPs, puedan financiar al segmento de las PyMEs, fundamentalmente a través de la inversión que los Fondos de Pensiones ejecuten en instrumentos de deuda emitidos por los bancos, principalmente los especializados en atender a estos segmentos del empresariado nacional.

El reto planteado: cumpliendo los requisitos de rentabilidad y riesgo aceptados ¿cuál instrumento utilizar para canalizar más ampliamente los Fondos de Pensiones a las PyMEs?

Principales Ejecutorias

En el contexto de su Plan Estratégico, la SIPEN ha venido desarrollando acciones orientadas a viabilizar que la inversión de los recursos de los fondos de pensiones hacia sectores claves de la economía, como la pequeña y la mediana empresa.

En tal sentido, se llevó a cabo un trabajo de recopilación de información del sector PyME, abarcando sus características y problemas, con el objeto de dimensionar las necesidades de este importante grupo empresarial.

Asimismo, se creó la Mesa de Diálogo MIPYMES-SIPEN, en la cual han estado representados, los empresarios del sector PYME, como la Asociación de Comerciantes e Industriales de Santiago (ACIS), la Corporación Dominicana de la Pequeña y Mediana Empresa (CODOPYME), la Federación de Asociaciones Industriales (FAI) y el Clúster de Servicios Tecnológicos de Santo Domingo (CluSTec-SD) de la Cámara Americana de Comercio; entidades especializadas reguladas y no reguladas, como Banco ADEMI, Banco ADOPEM, Asociación Dominicana para el Desarrollo de la Provincia Espaillat (ADEPE), Fondo para el Desarrollo Inc. (FONDESA), Fundación Dominicana de Desarrollo (FDD), PyME-BHD, así como entidades de Gobierno con programas dirigidos a dicho segmento, como el Consejo

3. Es la que resulta de restar a la tasa de rentabilidad nominal la tasa de inflación del período correspondiente.

Nacional de Competitividad (CNC), el Banco Nacional de Fomento de la Vivienda y la Producción (BNV), la Corporación de Fomento Industrial (CFI) y el Programa para la Micro, Pequeña y Mediana Empresa (PROMIPYME), quienes han compartido información y sus experiencias en torno al tema.

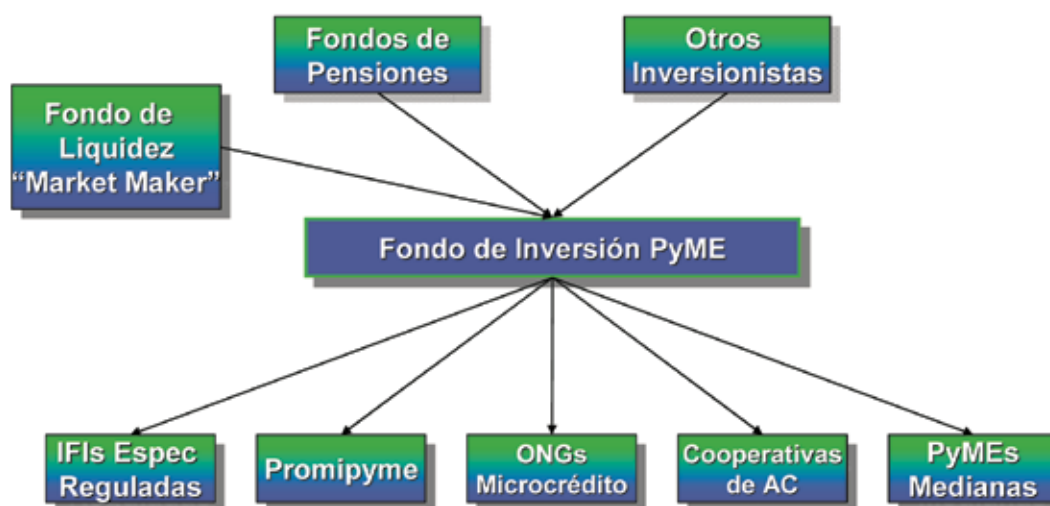
Asimismo, se han realizado charlas magistrales como es el caso de la presentación que realizó el Intendente de Bancos y Entidades Financieras de Bolivia sobre Regulación del Sector Microfinanciero en Bolivia, que tuvo lugar en SIPEN en el mes de Noviembre de 2006.

La SIPEN recientemente realizó un estudio sobre el financiamiento a las PyMEs, el cual incluyó en sus recomendaciones la creación de un fondo que podría denominarse Fondo de Inversión PyME, que ofrece ventajas muy concretas tanto para las PyMEs, las instituciones financieras especializadas en atender a las PyMEs, así como también para los Fondos de Pensiones.

El Fondo de Inversión PyME

La Ley de Valores 19-00 crea la figura de las administradoras de fondos de inversión para administrar fondos mutuos o abiertos y fondos cerrados de inversión. En ese sentido, una administradora puede crear y administrar una diversidad de fondos con distintos objetivos y políticas de inversión, que deben estar claramente descritos en los prospectos y servir para guiar las decisiones de inversión que se tomen respecto a los recursos invertidos en dicho fondo.

Fondo de Inversión PyME



IFIs Espec Reguladas = Instituciones Financieras Privadas Reguladas y Especializadas en PYMES
 ONGs Espec = ONGs Especializadas en Microcrédito
 Cooperativas de AC = Cooperativas de Ahorro y Crédito

El Fondo de Inversión PyME tendría como objetivo principal invertir su cartera en instrumentos y títulos que logren una ampliación del crédito hacia las PyMEs. Esto se lograría invirtiendo en instrumentos de renta fija y variable en las instituciones financieras especializadas que atienden a las empresas de menor tamaño, así como también invirtiendo en forma directa en títulos valores emitidos por parte de las PyMEs de mayor tamaño.

El Fondo de Inversión PyME debe contar con una administración profesional, la cual asumirá la labor de evaluación y seguimiento de las diversas alternativas de inversión en el sector PyME en la economía dominicana.

Es preciso destacar que de conformidad con la Ley 87-01 y sus normas complementarias, para que los fondos de pensiones puedan invertir en cuotas de fondos de inversión, la administradora de fondos de inversión deberá obtener las calificaciones que correspondan, así como también el Fondo de Inversión PyME deberá obtener las calificaciones de Grado de Inversión (BBB).

En el caso de la administradora, para calificarla se evalúa principalmente el nivel de sofisticación de los procesos de análisis, la experiencia y perfil profesional de los administradores, así como los controles internos, entre otros. Para la calificación del fondo de inversión PyME se debe preservar la calificación de riesgo Grado de Inversión, para que sea alternativa de inversión para los fondos de pensiones.

A través de la inversión en cuotas del Fondo de Inversión PyME, los inversionistas institucionales e individuales colocan sus recursos en un portafolio de instrumentos financieros que conforman la cartera de inversión de dicho fondo. El Fondo a su vez cuenta con un comité de inversiones designado para analizar y decidir sobre las inversiones de dicho portafolio con el objetivo de maximizar el rendimiento ajustado por riesgo de su cartera condicionado por los objetivos explícitos de inversión de dicho fondo. Además, se estaría distribuyendo el riesgo de inversión en las PyMEs a través de todo el mercado de financiamiento de éstas y por tanto ese riesgo sería efectivamente mitigado.

Las características de rentabilidad y riesgo de las instituciones de crédito especializadas en PyMEs las hace particularmente atractivas para los fondos de pensiones. La atomización en sus carteras de crédito y la flexibilidad que han mostrado las PyMEs para adaptarse a las diferentes fases de cada ciclo económico han derivado en bajos niveles de riesgo crediticio. La operación de un Fondo de Inversión PyME permitiría fortalecer la canalización de recursos de los fondos de pensiones hacia el segmento de las PyMEs, ofreciendo un rendimiento esperado mayor que el promedio que obtienen actualmente los fondos de pensiones.

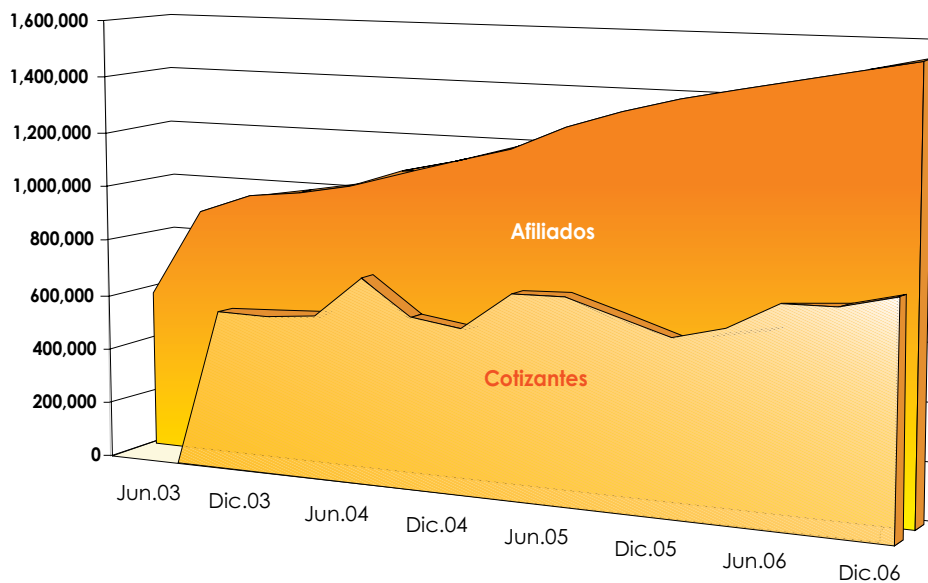
La posibilidad de que dicho fondo invierta directamente en las PyMEs de mayor tamaño, estaría abriendo un nuevo canal de financiamiento a largo plazo para estas empresas. Esta fuente de financiamiento contribuiría significativamente en el proceso de inversión y transformación que se amerita frente a la apertura de la economía nacional.

La SIPEN en estos momentos establece la ruta crítica a seguir para la implementación exitosa de este mecanismo en el menor tiempo posible, contribuyendo así a la innovación que requiere la República Dominicana en el área económica y social, para insertarse de manera exitosa en el proceso de internacionalización de la economía. De esta manera, se contribuye a la creación de empleos, al fortalecimiento del aparato productivo nacional y a la reducción de la pobreza, mientras se persigue obtener los rendimientos que ayuden, con un riesgo acotado, a maximizar las pensiones de nuestros afiliados.

Análisis de Datos Estadísticos

2. Análisis de Datos Estadísticos

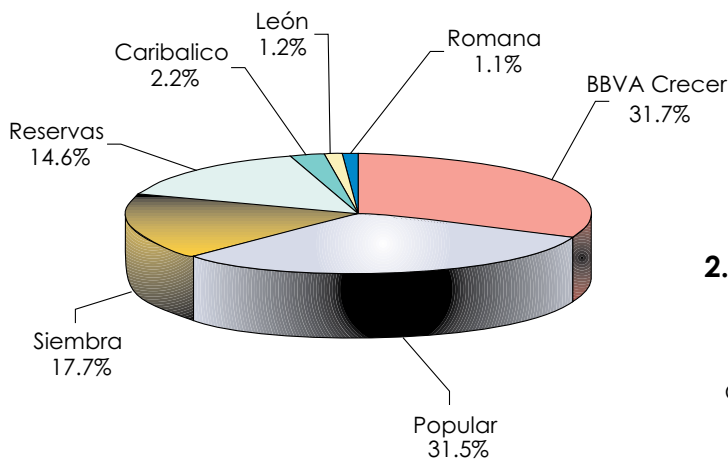
2.1 Evolución de Afiliados y Cotizantes



La población afiliada al Sistema Dominicano de Pensiones ascendió a 1,588,621 al 31 de diciembre de 2006, registrándose un incremento de 11.1% con respecto a diciembre 2005. Asimismo, el total de cotizantes se situó en 808,496 personas, reflejando un incremento de 29.0% en el número de cotizantes desde diciembre 2005. En cuanto a la participación de mercado, se observa que tres AFP concentran el 80.9% de los afiliados y cotizantes del mes de diciembre 2006.

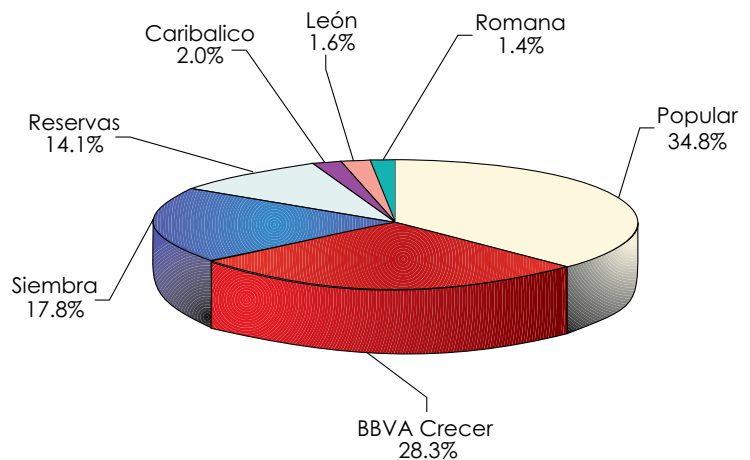
2.2 Distribución de Afiliados por AFP

Diciembre 2006



2.3 Distribución de Cotizantes por AFP

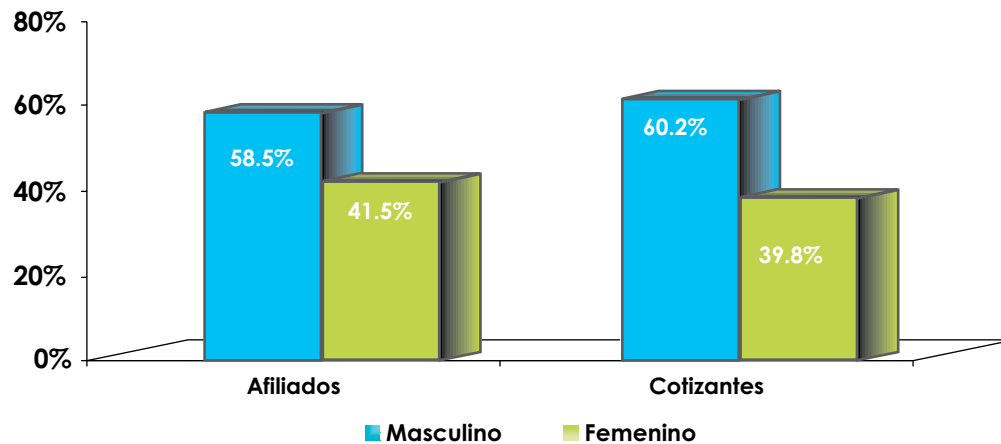
Diciembre 2006



Del universo de afiliados a diciembre de 2006, la población masculina supera a la femenina en 271,465 personas, con representaciones de un 58.5% y un 41.5% del total de afiliados, respectivamente. De los cotizantes del mes de diciembre de 2006, el 60.2% corresponde al género masculino y el 39.8% al femenino, reflejando resultados similares a la composición laboral por género en la República Dominicana, según información de la Encuesta de Fuerza de Trabajo preparada por el Banco Central.

2.4 Distribución de Afiliados y Cotizantes por Género

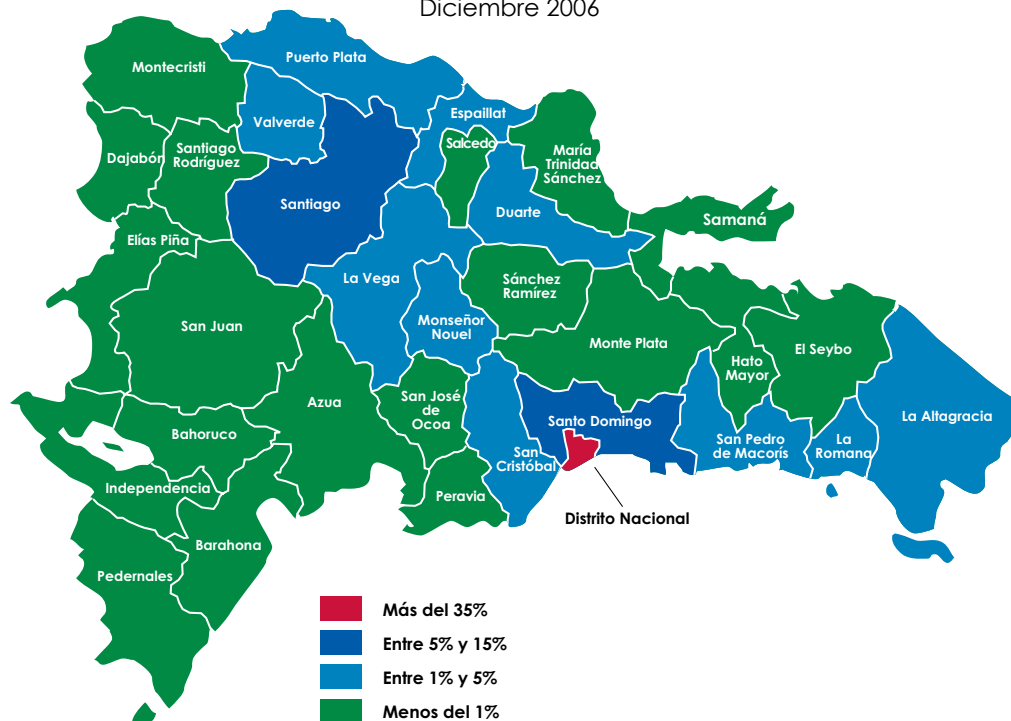
Diciembre 2006



Al evaluar la distribución geográfica de los afiliados al régimen de Capitalización Individual se observa una mayor concentración de los trabajadores en el Distrito Nacional, el cual comprende un 38.1% del total de afiliados a nivel nacional. Al Distrito Nacional le sigue Santiago, provincia en la que se encuentran afiliados un 13.7% del total de trabajadores registrados en el Sistema de Capitalización Individual. La provincia Santo Domingo contiene el 12.6% del total de afiliados, seguida del resto de las provincias del país, con menos del 5% del total de afiliados cada una.

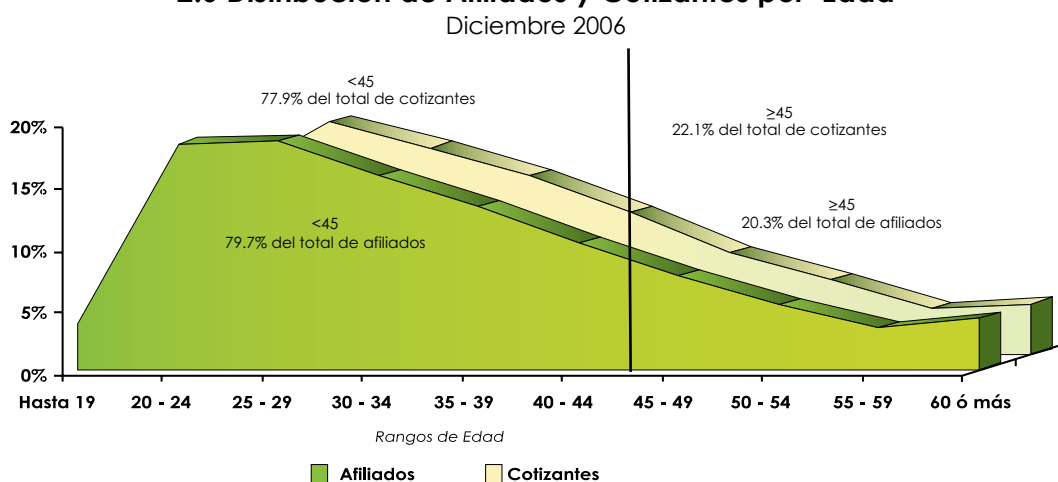
2.5 Distribución de Afiliados al Sistema de Capitalización Individual por Provincia

Diciembre 2006



De acuerdo con la distribución por edades, la población afiliada bajo el esquema de capitalización individual a diciembre 2006 con 44 años de edad o menos, representa el 83.7% del total, destacándose que en el tramo de edad de 25-29 años se concentra el mayor número de afiliados, con un 18.4% equivalente a 292,989 afiliados. La elevada población joven del sistema y, por consiguiente, su amplio horizonte de acumulación, favorece el otorgamiento de montos de pensión superiores al momento del retiro. Como era de esperarse, en la modalidad de reparto la mayor concentración de afiliados tiene más de 45 años de edad, representando un 57.3% del total, ascendente a 87,064. Para el total de afiliados y cotizantes del sistema (Capitalización Individual y Reparto), podemos ver en la Gráfica 2.6 que un 79.7% de los afiliados y un 77.9% de los cotizantes se encuentran en los grupos de edad hasta los 44 años, mientras que un 20.3% y un 22.1% de los afiliados y cotizantes, respectivamente, se encuentran en los grupos de edad superiores a los 45 años.

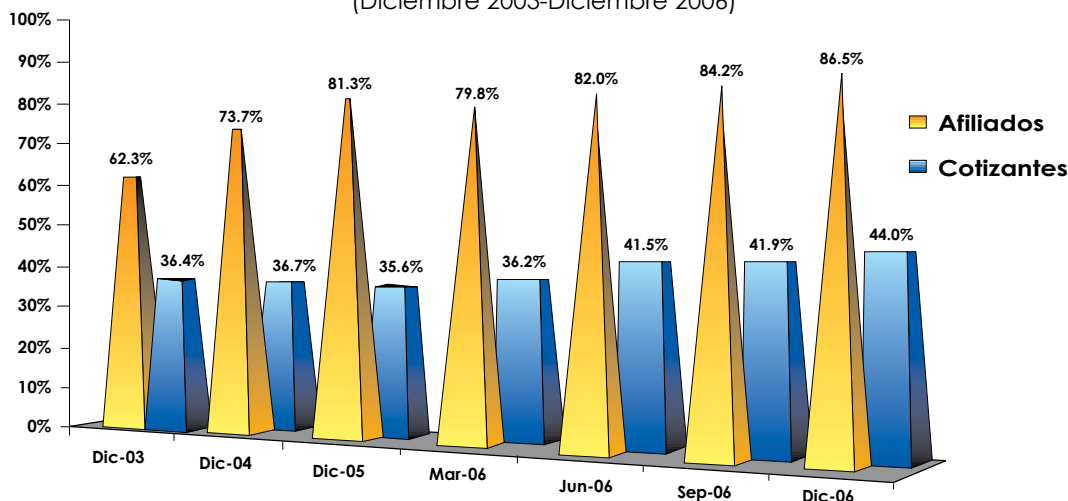
2.6 Distribución de Afiliados y Cotizantes por Edad



En la gráfica 2.7 se observa que, para diciembre de 2006, el total de afiliados y el de cotizantes alcanzan un 86.5% y un 44.0%, respectivamente, del Mercado Potencial estimado para el régimen contributivo de 1,836,497¹. Esto determina un aumento de 6.4 y de 23.5 puntos porcentuales, respectivamente, en relación a diciembre de 2005.

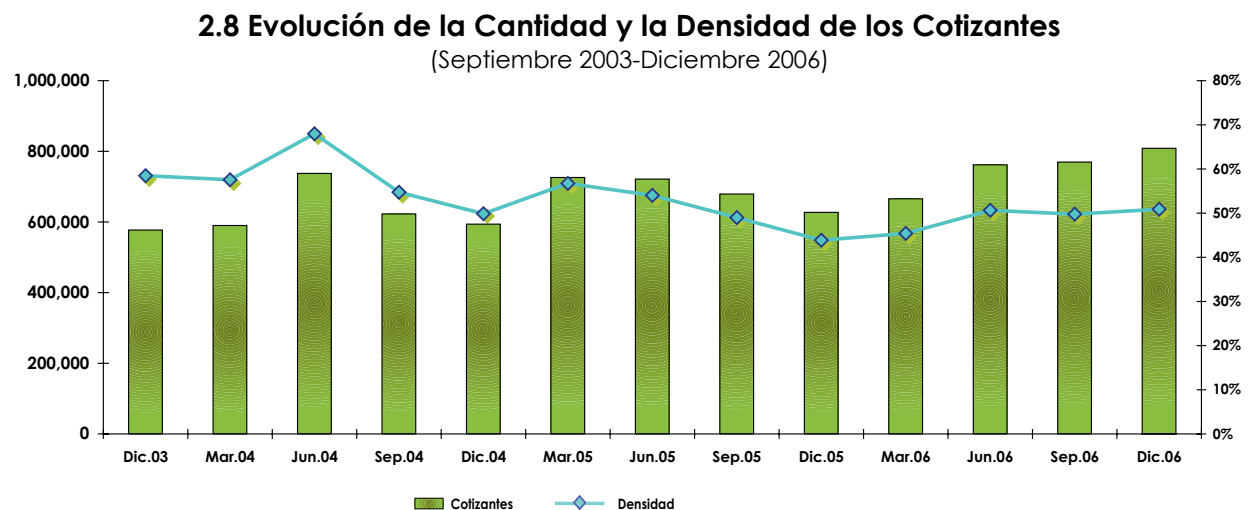
2.7 Evolución de la Participación de Afiliados y Cotizantes en el Mercado Potencial

(Diciembre 2003-Diciembre 2006)

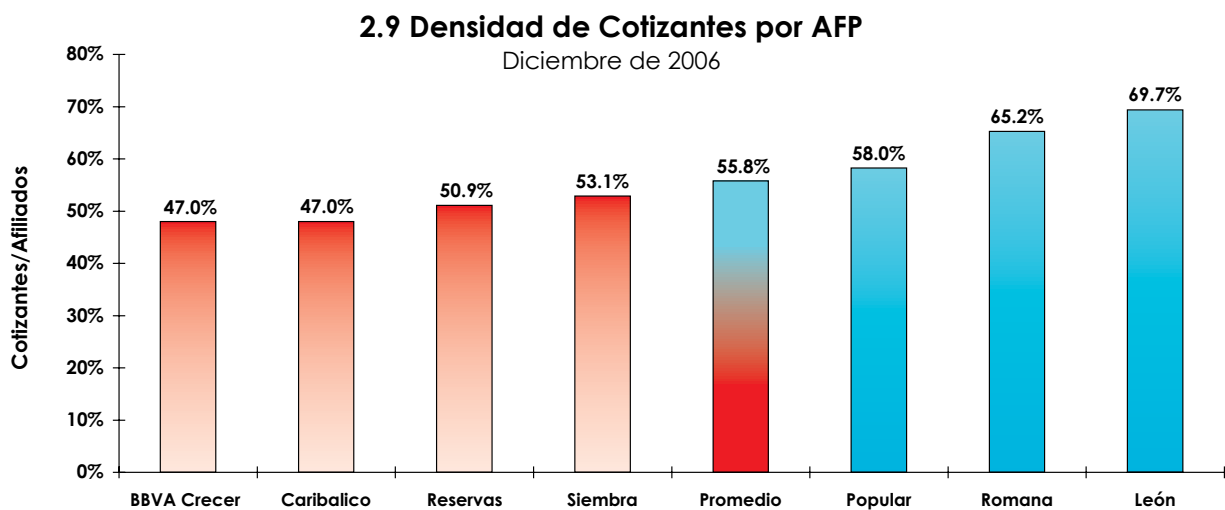


1.- Estimación realizada por la SIPEN a partir de la Encuesta Nacional de Fuerza de Trabajo 2006 del Banco Central de la República Dominicana.

Con la finalidad de analizar la relación entre los cotizantes y afiliados se evalúa el comportamiento de la densidad de cotizantes, indicador que explica el porcentaje de los afiliados que cotizan mensualmente al sistema previsional. En la Gráfica 2.8 se muestra la evolución de este indicador, destacándose el mes de junio de 2004, donde dicha relación supera el 65%. El promedio para el período Septiembre 2003-Diciembre 2006 se sitúa en 53.4%. Se observa en la gráfica una tendencia decreciente hasta diciembre 2005, que comienza a recuperarse desde el primer semestre del 2006.

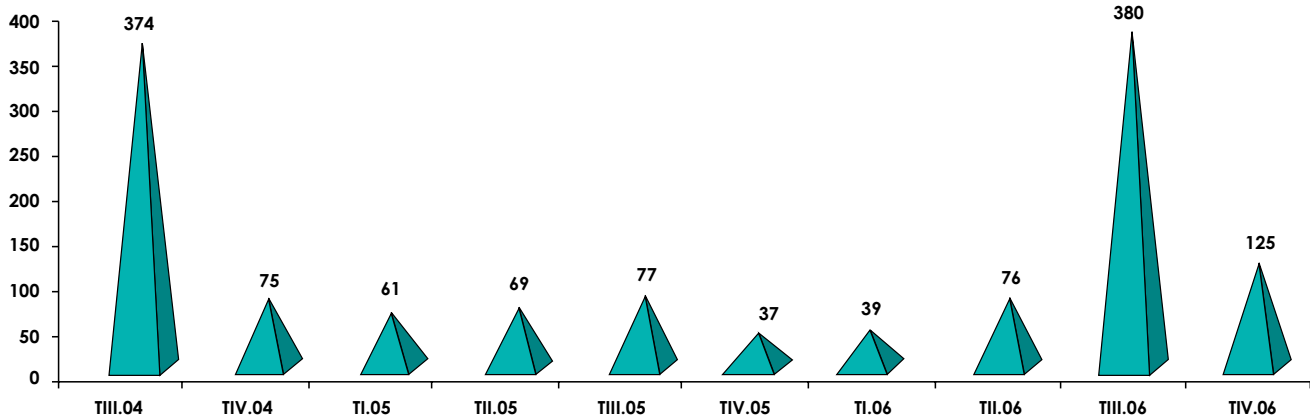


Si bien se observó una tendencia decreciente en la densidad de cotizantes durante el año 2005, el comportamiento es semejante al evidenciado por sistemas previsionales de otros países, debido a que éste indicador es afectado por factores coyunturales y por la naturaleza del mismo, ya que este expande su denominador (número de afiliados alguna vez registrado) a mayor velocidad que el numerador (cotizantes efectivos). Adicionalmente, la Gráfica 2.9 indica el porcentaje de afiliados de cada AFP que realizaron aportes en diciembre 2006.



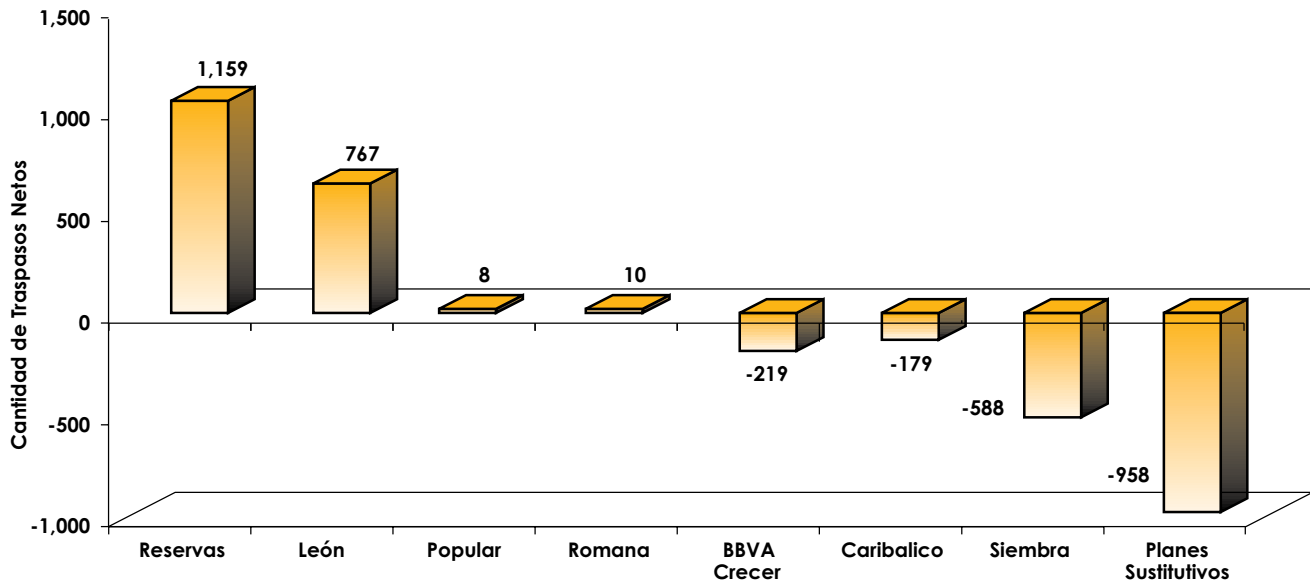
En cuanto al traspaso de la administración de la Cuenta de Capitalización Individual, desde el inicio del derecho a traspaso de AFP, en septiembre 2004, 3,940 afiliados se han traspasado satisfactoriamente hacia otra AFP. El significativo número de traspasos durante los trimestres julio-septiembre 2004 y julio-septiembre 2006 corresponde al inicio del proceso de traspaso y de los traspasos desde planes sustitutos, respectivamente. Posteriormente, los traspasos han seguido una tendencia moderada.

2.10 Evolución de los Traspasos Efectivos Promedios Trimestrales



De las siete AFP existentes en el mercado, cuatro han sido favorecidas por un aumento en su cartera de afiliados de entre 9 y 1,159 trabajadores, mientras que las otras tres presentan traspasos netos negativos de hasta 588 afiliados. 958 afiliados se han traspasado desde planes sustitutivos de reparto individualizado hacia Cuentas de Capitalización Individual (CCI).

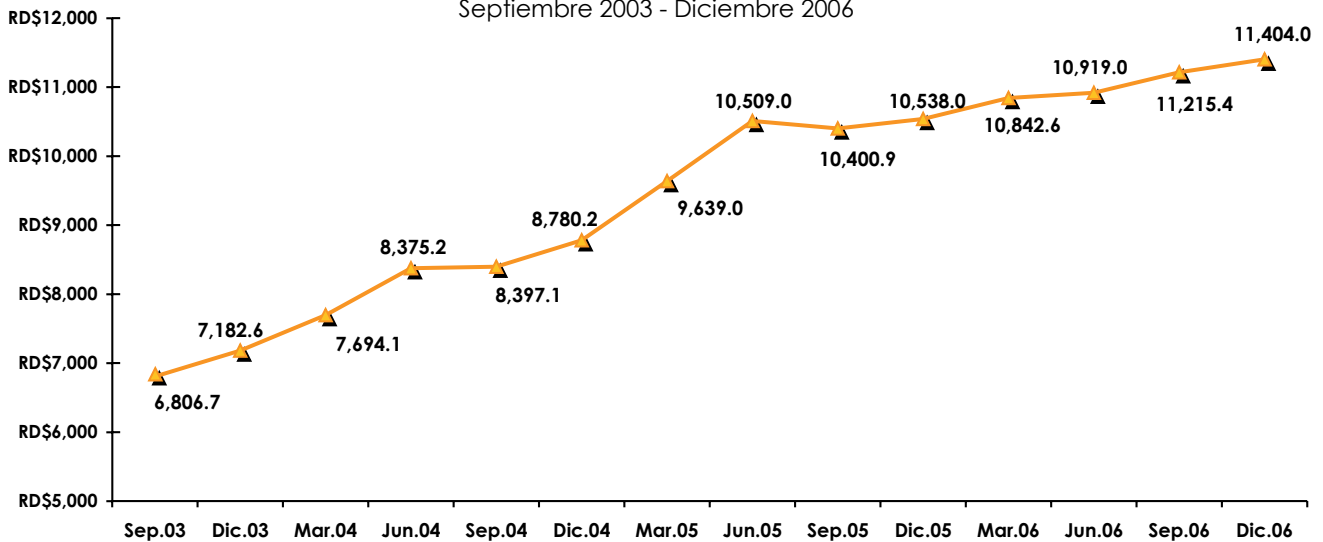
2.11 Traspasos Netos por AFP Al 31 de diciembre 2006



El salario cotizable promedio del Sistema Dominicano de Pensiones al cierre del primer trimestre de entrada en vigencia del Régimen Contributivo fue de RD\$6,806.7. Durante el período julio 2003 hasta octubre 2006, el promedio de salario cotizable fue de RD\$9,477.0, situándose en diciembre 2006 en RD\$11,557.1, lo que representa un aumento de 8.2% en relación al monto registrado a diciembre 2005.

2.12 Evolución del Salario Promedio del Sistema

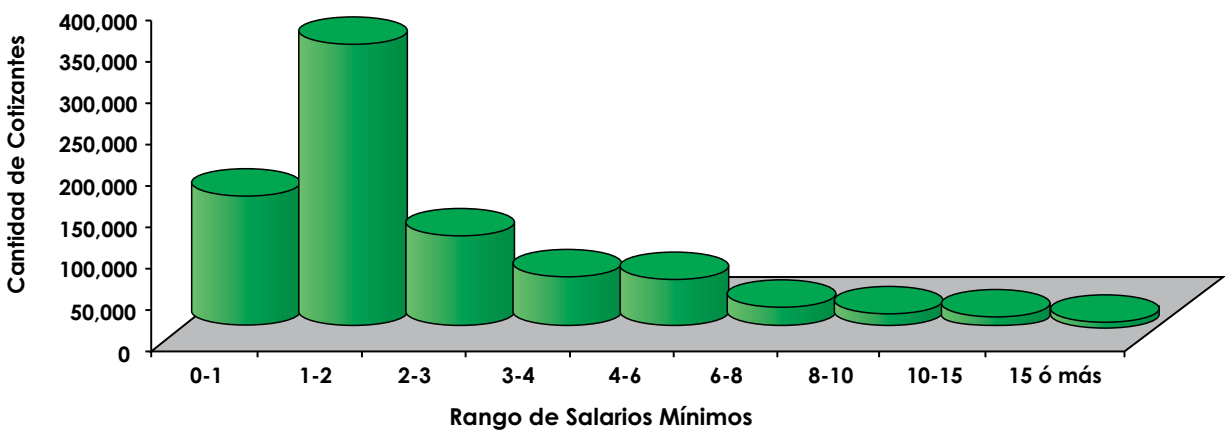
Septiembre 2003 - Diciembre 2006



En lo que respecta al nivel de ingreso de la población cotizante, el 65.0% percibe ingresos iguales o inferiores a dos salarios mínimos nacionales para fines de cotización². Asimismo, del total de cotizantes, el 78.8% devenga ingresos iguales o inferiores a tres salarios mínimos nacionales.

2.13 Distribución de Cotizantes por Salario

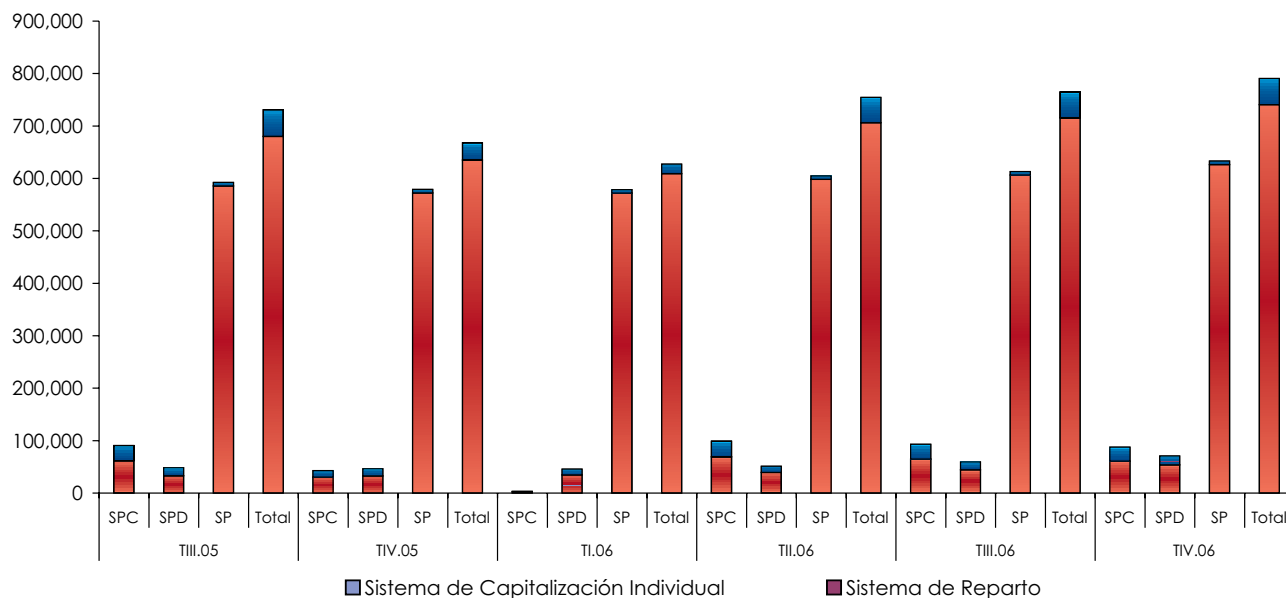
Diciembre 2006



En la Gráfica 2.14 se aprecia la distribución de los cotizantes al Sistema Dominicano de Pensiones por tipo de Sistema y por Sector Empleador, este último clasificado en tres grandes grupos: Sector Público Centralizado (SPC), Sector Público Descentralizado (SPD) y Sector Privado (SP). Es evidente que los cotizantes en el Sistema de Capitalización Individual representan cerca de un 74.8% en promedio durante enero 2006 - diciembre 2006, de los cotizantes totales en el Sector Público Centralizado; el resto corresponde al Sistema de Reparto. Una composición similar es la representada por los cotizantes pertenecientes al Sector Público Descentralizado, quienes han evidenciado una composición promedio de 76.2% y 23.8% para CCI y Reparto, respectivamente. En cambio, en el Sector Privado, los cotizantes en el Sistema de Capitalización Individual representan aproximadamente un 98.9% del total de cotizantes. Es igualmente evidente que el total de cotizantes en el SPD y el SP tiende a mantenerse relativamente estable.

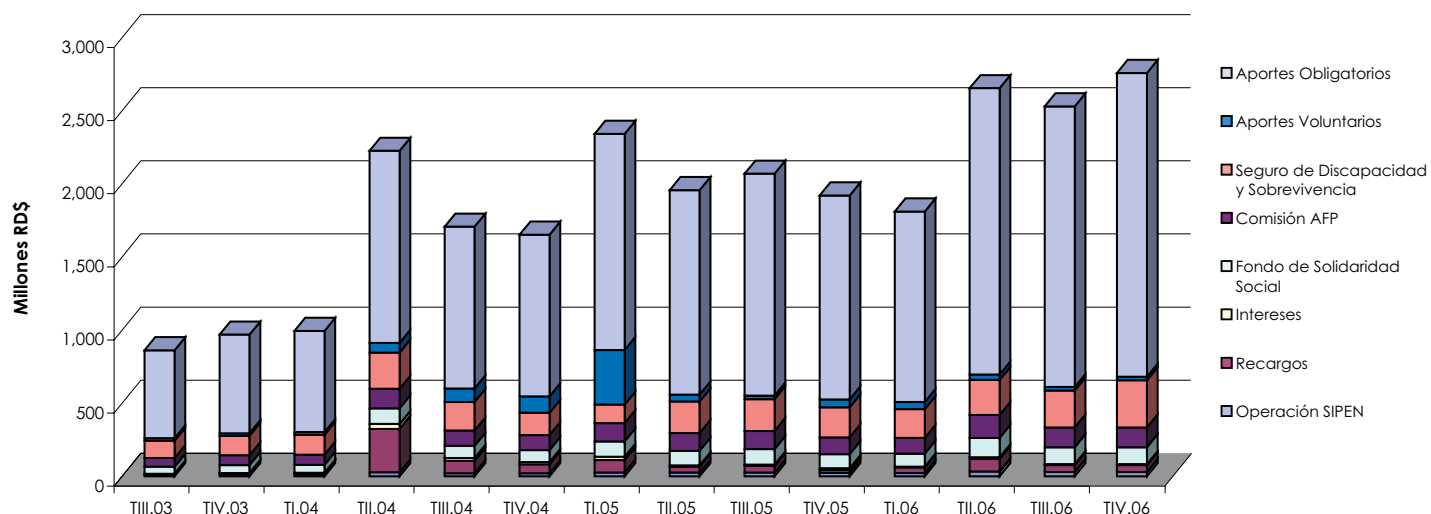
2. El salario mínimo cotizante para el Sistema de Pensiones a diciembre de 2006 fue de RD\$4,900.00.

2.14 Distribución de Cotizantes por Sistema y Sector Laboral: Sector Público Centralizado, Sector Público Descentralizado y Sector Privado Promedios Trimestrales



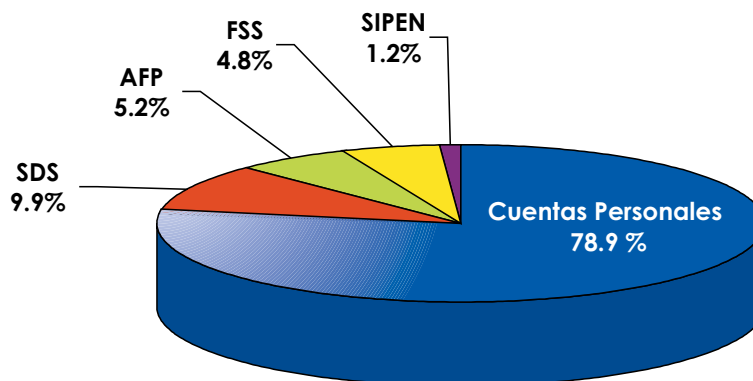
En la Gráfica 2.15 se observa la evolución de los montos individualizados concepto de recaudación. Durante los últimos 12 meses la recaudación individualizada trimestral ha promediado RD\$2,424.5 millones, un 28.6% superior al promedio para todo el período de aportes al Sistema Dominicano de Pensiones.

2.15 Evolución de los Montos Individualizados por Rubro



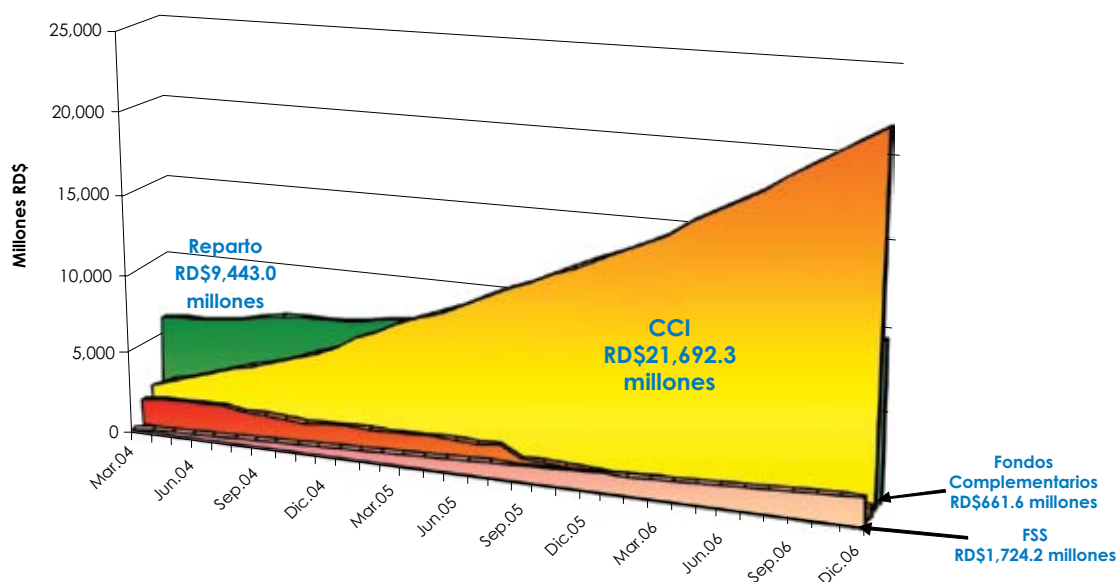
Del recaudo dispersado al 31 de diciembre de 2006, que asciende a RD\$26,457.3 millones, RD\$20,883.6 millones han sido acreditados a las cuentas individuales de los afiliados representando un total de 78.9%, RD\$2,609.6 millones para la cobertura del Seguro de Discapacidad y Sobrevivencia, con 9.9% del total, RD\$1,270.6 millones para el Fondo de Solidaridad Social, con 4.8% del total, RD\$1,317.9 millones de comisiones a las AFP y RD\$317.7 millones para las operaciones de la SIPEN, con una participación de 5.2% y 1.2% del total dispersado.

2.16 Recaudación por Rubro de Dispersión al 31 de diciembre de 2006



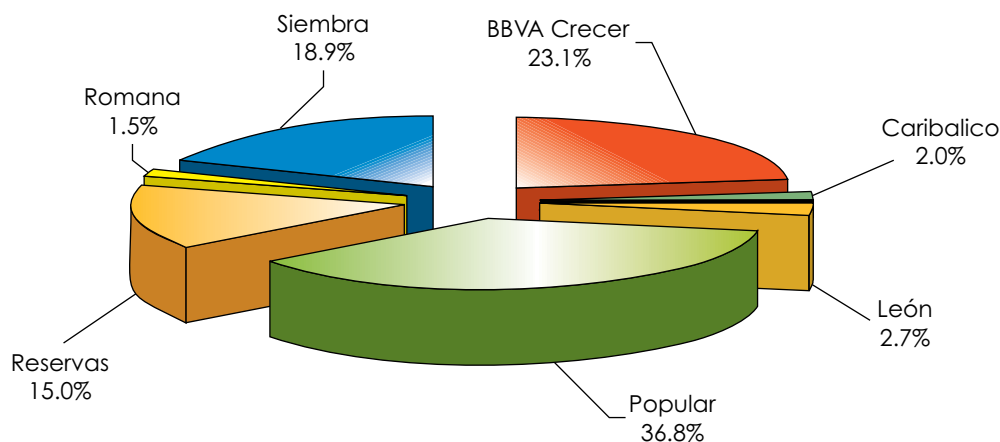
El Patrimonio de los fondos de pensiones existente al 31 de diciembre de 2006 asciende a RD\$33,521.2 millones, de los cuales un 64.7% corresponde a fondos de capitalización individual (CCI) en cuentas obligatorias, equivalentes a RD\$21,692.3 millones; un 38.2% a planes de reparto, con RD\$9,443.0 millones; un 2.0% a planes complementarios, ascendentes a RD\$661.6 millones; y un 5.1% al Fondo de Solidaridad Social, con RD\$1,724.2 millones.

2.17 Evolución del Patrimonio de los Fondos de Pensiones



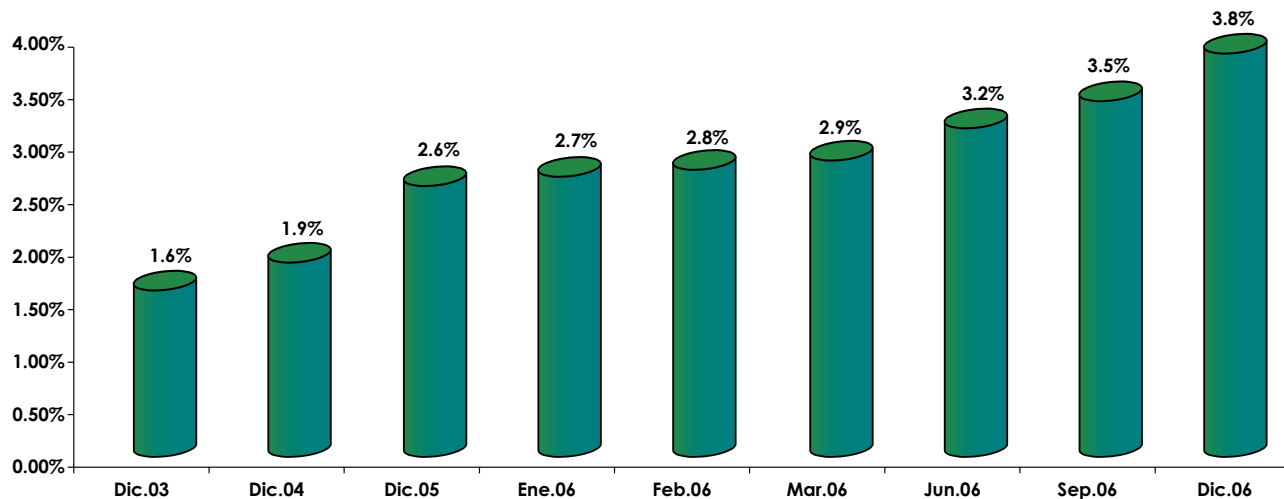
El patrimonio de los Fondos de Pensiones de Capitalización Individual es administrado por siete (7) Administradoras de Fondos de Pensiones, AFP. De este total corresponde a BBVA Crecer RD\$5,021.4 millones, representando un 23.1%, Caribalico RD\$425.0 millones, representando un 2.0%, León RD\$592.0 millones, representando un 2.7%, Popular RD\$7,976.0 millones, representando un 36.8%, Reservas RD\$3,245.5 millones, representando un 15.0%, Romana RD\$329.8 millones, representando un 1.5% y Siembra RD\$4,102.6 millones, representando un 18.9%.

2.18 Participación de Mercado de las AFP por Patrimonio de los Fondos Administrados (CCI) al 31 de Diciembre de 2006



Los fondos de pensiones han incrementado considerablemente su incidencia en la economía. En la Gráfica 2.19 se observa que estos fondos constituyen, a diciembre de 2006, un 3.8% del Producto Interno Bruto.

2.19 Evolución de la relación Fondos de Pensiones / PIB

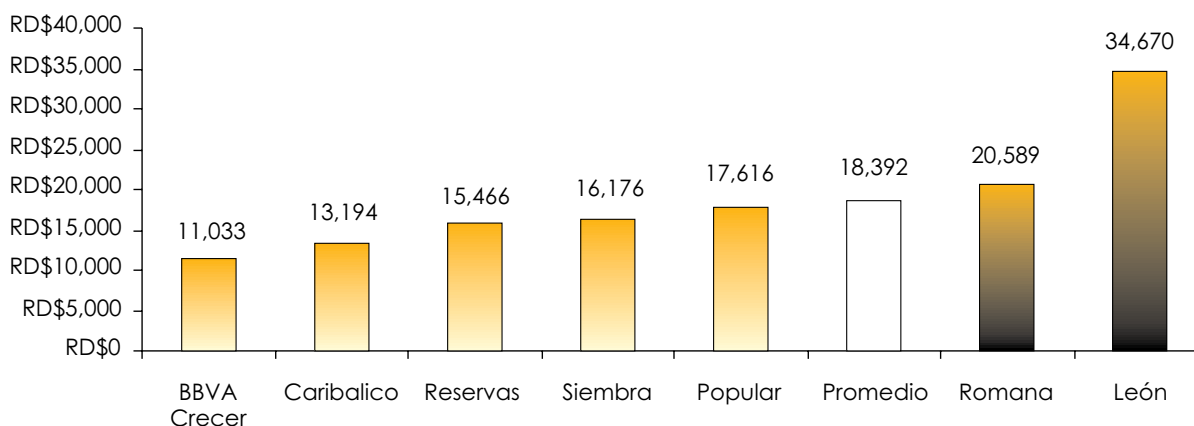


La Gráfica 2.20 muestra la relación entre el patrimonio de los fondos de pensiones correspondientes al régimen de capitalización individual y el total de afiliados a dicho régimen. Se observa la considerable acumulación patrimonial del sistema, al pasar de una relación de RD\$732 por afiliado a septiembre 2003 hasta alcanzar RD\$15,098.8 en diciembre 2006; de esta forma, los fondos de pensiones han evidenciado una acumulación considerable en menos de cuatro años de cotizaciones al sistema previsional.³

3. Las cotizaciones al Sistema Dominicano de Pensiones bajo el amparo de la Ley 87-01 iniciaron en julio 2003.

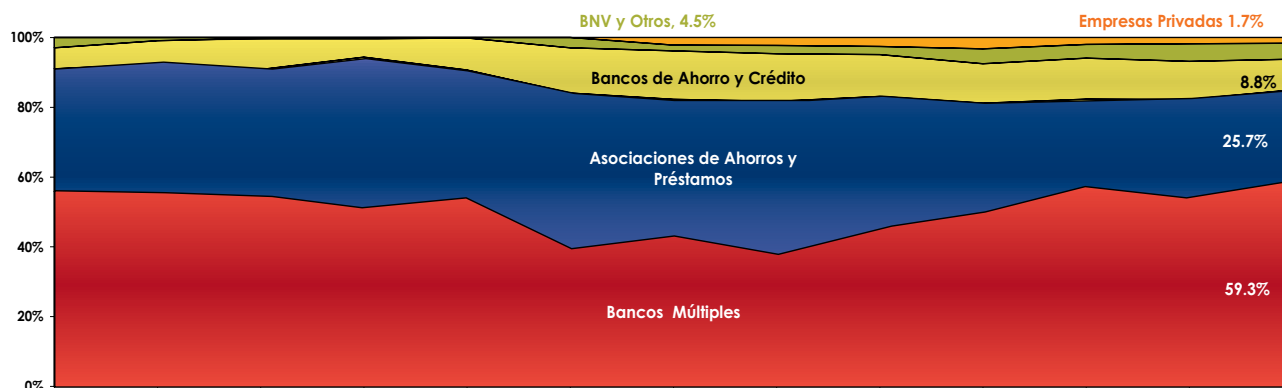
2.20 Relación Patrimonio de los Fondos de Pensiones/Afiliados por AFP

Septiembre 2003 - Diciembre 2006



Las inversiones de los Fondos de Pensiones administrados por las AFP⁴ se encuentran colocadas en bancos múltiples, alcanzando RD\$15,036.9 millones a diciembre 2006, equivalentes a un 59.3% de la cartera de inversiones; en asociaciones de ahorros y préstamos, donde la cifra corresponde a RD\$6,513.7 millones, representando un 25.7% del total de la cartera; en bancos de ahorro y crédito alcanzando RD\$2,229.3, equivalentes a un 8.8%; en el Banco Nacional de Fomento de la Vivienda y la Producción, con RD\$1,152.2 millones representando un 4.5% y en títulos de deuda de empresas privadas, donde el monto es de RD\$423.9 millones, equivalentes a un 1.7% del total de la cartera de los Fondos de Pensiones.

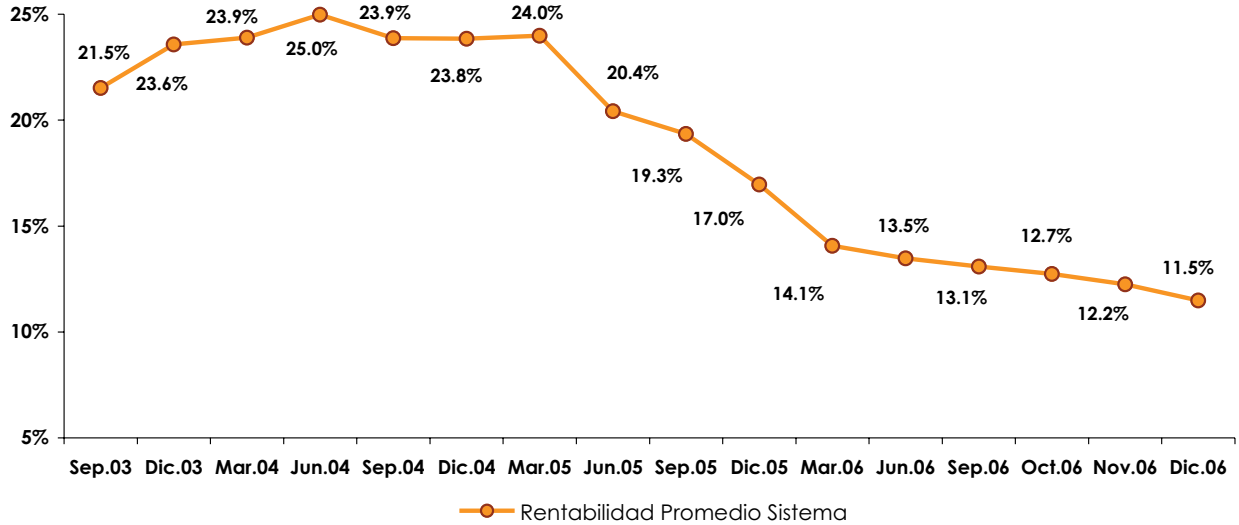
2.21 Evolución de la Composición de la Cartera de Inversiones de los Fondos de Pensiones



En la Gráfica 2.22 se presenta la evolución de la rentabilidad nominal de los últimos 12 meses de los fondos de pensiones. El nivel de la rentabilidad nominal promedio del sistema se sitúa en 12.7% en octubre 2006, presentando un comportamiento consistente con la evolución de las tasas de interés en la economía. Como resultado del éxito del programa de estabilización económica, la reducción de las tasas de interés nominales ha ido acompañada de estabilidad de precios y, en consecuencia, de incrementos en las tasas de interés reales con respecto a los niveles obtenidos durante la crisis económica 2003-04. Esto repercute en un mayor poder adquisitivo del ahorro y, por consiguiente, del ahorro previsional; de esta manera, los incrementos en las tasas de interés reales en el presente garantizan que los afiliados obtengan niveles de pensión superiores al momento del retiro.


4. Incluye Fondos de Capitalización Individual, el Fondo de Reparto Individualizado del Banco de Reservas y el Fondo de Solidaridad Social.

2.22 Evolución de la Rentabilidad Nominal Promedio de los Fondos de Pensiones



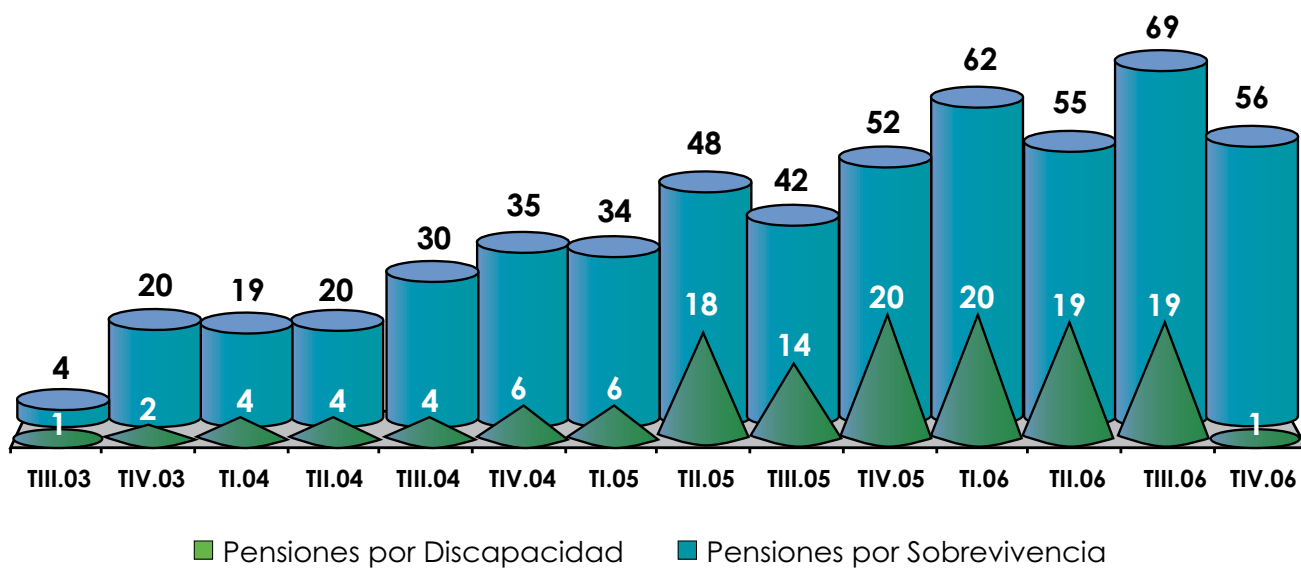
La rentabilidad nominal de los Fondos de Pensiones de Capitalización Individual a diciembre 2006 osciló entre un 11.2% y un 11.8%, con un promedio ponderado de 11.5% sobre la base del patrimonio de los fondos.

2.23 Rentabilidad Nominal de los Fondos de Pensiones (CCI) al 31 de diciembre de 2006



En la Gráfica 2.24, se observa la evolución del otorgamiento de las pensiones de Discapacidad y de Supervivencia. Hasta el 31 de diciembre de 2006, el sistema previsional ha beneficiado a 138 afiliados con el otorgamiento de una pensión de discapacidad y 1,604 personas han recibido pensiones de supervivencia de 546 afiliados fallecidos.

2.24 Evolución de las Pensiones Otorgadas por Tipo



Datos Estadísticos

3.1 Afiliados

Cuadro 3.1.1
Cantidad de Afiliados por AFP
al término de cada mes

Concepto	Octubre		Noviembre		Diciembre	
	Cantidad	Porcentaje	Cantidad	Porcentaje	Cantidad	Porcentaje
BBVA Crecer	445,830	28.58%	450,240	28.60%	455,142	28.65%
Caribalico	31,696	2.03%	31,956	2.03%	32,211	2.03%
León	16,760	1.07%	16,902	1.07%	17,074	1.07%
Popular	443,065	28.40%	447,534	28.43%	452,775	28.50%
Reservas	205,518	13.17%	208,110	13.22%	209,853	13.21%
Romana	15,879	1.02%	15,960	1.01%	16,020	1.01%
Siembra	249,098	15.97%	251,249	15.96%	253,619	15.96%
Subtotal AFP	1,407,846	90.24%	1,421,951	90.34%	1,436,694	90.44%
Reparto	152,207	9.76%	152,067	9.66%	151,927	9.56%
Total	1,560,053	100.00%	1,574,018	100.00%	1,588,621	100.00%

Fuente: UNIPAGO

Cuadro 3.1.2
Cantidad de Afiliaciones Mensuales
Trimestre Octubre - Diciembre 2006

Concepto	Octubre		Noviembre		Diciembre	
	Cantidad	Porcentaje	Cantidad	Porcentaje	Cantidad	Porcentaje
BBVA Crecer	4,789	34.56%	4,410	31.58%	4,902	33.57%
Caribalico	237	1.71%	260	1.86%	255	1.75%
León	177	1.28%	142	1.02%	172	1.18%
Popular	4,500	32.47%	4,469	32.00%	5,241	35.89%
Reservas	1,748	12.61%	2,592	18.56%	1,743	11.94%
Romana	74	0.53%	81	0.58%	60	0.41%
Siembra	2,491	17.97%	2,151	15.40%	2,370	16.23%
Subtotal AFP	14,016	101.13%	14,105	101.00%	14,743	100.96%
Reparto	(157)	-1.13%	(140)	-1.00%	(140)	-0.96%
Total	13,859	100.00%	13,965	100.00%	14,603	100.00%

Fuente: UNIPAGO

Cuadro 3.1.3
Cantidad de Afiliados por AFP y Rango de Edad
al 31 de Diciembre de 2006

Concepto	Hasta 19		20-24		25-29		30-34		35-39		40-44		45-49		50-54		55-59		60 ó más		Total	
	Cantidad	Porcentaje	Cantidad	Porcentaje	Cantidad	Porcentaje	Cantidad	Porcentaje	Cantidad	Porcentaje	Cantidad	Porcentaje	Cantidad	Porcentaje	Cantidad	Porcentaje	Cantidad	Porcentaje	Cantidad	Porcentaje	Cantidad	Porcentaje
BBVA Crecer	24,674	36.01%	100,765	34.73%	94,885	32.39%	74,936	30.21%	57,075	27.62%	39,334	24.52%	26,003	21.95%	16,846	13.93%	10,214	19.56%	10,214	15.30%	455,142	28.65%
Caribalico	686	1.00%	5,608	1.93%	5,921	2.02%	5,084	2.05%	4,569	2.21%	3,512	2.19%	2,408	2.20%	1,998	1.80%	1,203	2.10%	1,203	1.80%	32,211	2.03%
León	686	1.00%	3,129	1.08%	3,918	1.34%	3,282	1.32%	2,498	1.21%	1,547	0.96%	968	0.82%	468	0.56%	311	0.50%	311	0.47%	17,074	1.07%
Popular	26,086	38.07%	97,784	33.36%	94,138	32.13%	77,071	31.07%	59,022	28.56%	40,084	24.99%	24,783	20.92%	15,353	18.63%	9,227	17.32%	10,025	15.02%	462,775	28.50%
Reservas	4,233	6.18%	24,530	8.46%	30,135	10.29%	30,040	12.11%	30,977	14.99%	29,222	18.22%	23,341	19.71%	16,507	19.68%	10,646	19.98%	10,202	15.29%	207,853	13.21%
Romana	848	1.24%	1,945	0.67%	2,010	0.69%	2,059	0.83%	2,038	0.98%	1,801	1.12%	1,542	1.30%	1,247	1.49%	940	1.76%	1,593	2.39%	16,000	1.01%
Siembra	11,171	16.30%	54,033	18.63%	53,209	18.16%	42,717	17.22%	32,687	15.82%	22,868	14.26%	14,765	12.47%	9,747	11.68%	5,847	10.97%	6,575	9.85%	253,619	15.96%
Subtotal AFP	68,383	92.80%	284,804	98.87%	264,216	97.01%	235,191	94.82%	188,863	91.40%	138,368	86.26%	94,010	79.37%	62,268	74.60%	38,468	72.20%	40,123	60.12%	1,436,694	90.44%
Repatrio	139	0.20%	3,290	1.13%	8,773	2.99%	12,847	5.18%	17,773	8.60%	22,041	13.74%	24,433	20.63%	21,205	25.40%	14,812	27.80%	26,614	39.88%	151,927	9.56%
Total	68,522	100.00%	290,094	100.00%	292,989	100.00%	248,038	100.00%	206,636	100.00%	160,409	100.00%	118,443	100.00%	83,473	100.00%	53,280	100.00%	66,737	100.00%	1,588,621	100.00%

Fuente: UNPAGO

Cuadro 3.1.4
Participación de Afiliados por Rango de Edad según AFP
al 31 de Diciembre de 2006

Concepto	Hasta 19	20-24	25-29	30-34	35-39	40-44	45-49	50-54	55-59	60 ó más	Total
BBVA Crecer	5.42%	22.14%	20.85%	16.46%	12.54%	8.64%	5.71%	3.70%	2.29%	2.24%	100.00%
Caribalico	2.13%	17.41%	18.38%	15.79%	14.18%	10.90%	8.10%	5.89%	3.48%	3.73%	100.00%
León	4.02%	18.33%	22.95%	19.22%	14.63%	9.06%	5.67%	2.74%	1.56%	1.82%	100.00%
Popular	5.76%	21.38%	20.79%	17.02%	13.04%	8.85%	5.47%	3.44%	2.04%	2.21%	100.00%
Reservas	2.02%	11.70%	14.36%	14.31%	14.76%	13.92%	11.12%	7.87%	5.07%	4.86%	100.00%
Romana	5.29%	12.14%	12.55%	12.85%	12.70%	11.24%	9.63%	7.78%	5.87%	9.94%	100.00%
Siembra	4.40%	21.30%	20.98%	16.84%	12.89%	9.02%	5.82%	3.84%	2.31%	2.59%	100.00%
Subtotal AFP	4.76%	19.96%	19.78%	16.37%	13.15%	9.63%	6.54%	4.33%	2.68%	2.79%	100.00%
Repatrio	0.09%	2.17%	5.77%	8.46%	11.70%	14.51%	16.08%	13.96%	9.75%	17.52%	100.00%
Total	4.31%	18.26%	18.44%	15.61%	13.01%	10.10%	7.46%	5.25%	3.35%	4.20%	100.00%

Cuadro 3.1.7
Distribución de Afiliados de las AFP por Provincia
al 31 de Diciembre de 2006

Provincia	BVVA Crecer		Caribállico		León		Popular		Reservas		Romana		Siembra		Total	
	Cantidad	Porcentaje	Cantidad	Porcentaje	Cantidad	Porcentaje	Cantidad	Porcentaje	Cantidad	Porcentaje	Cantidad	Porcentaje	Cantidad	Porcentaje	Cantidad	Porcentaje
Distrito Nacional	151,296	33,23%	17,701	57,37%	5,816	34,23%	184,120	40,67%	81,528	38,92%	50	0,32%	106,310	41,91%	546,821	38,11%
Azuá	2,467	0,54%	2,402	7,86%	211	1,24%	2,582	0,57%	2,484	1,19%	8	0,05%	1,031	0,41%	11,209	0,78%
Bahoruco	1,361	0,30%	16	0,05%	2	0,01%	751	0,17%	1,376	0,66%	-	0,00%	813	0,32%	4,319	0,30%
Barahona	2,859	0,63%	96	0,31%	22	0,13%	1,656	0,37%	4,743	2,26%	-	0,00%	3,008	1,19%	12,384	0,86%
Dajabón	461	0,10%	75	0,24%	9	0,05%	594	0,13%	1,158	0,55%	-	0,00%	316	0,12%	2,613	0,18%
Duarte	4,200	0,92%	168	0,54%	217	1,28%	4,998	1,10%	4,026	1,92%	1	0,01%	2,848	1,12%	16,458	1,15%
El Seybo	969	0,21%	69	0,22%	2	0,01%	1,540	0,34%	676	0,32%	829	5,26%	712	0,28%	4,797	0,33%
Elias Piña	494	0,11%	13	0,04%	-	0,00%	260	0,06%	658	0,31%	-	0,00%	207	0,08%	1,632	0,11%
Española	5,007	1,10%	130	0,42%	109	0,64%	12,395	2,74%	2,847	1,36%	1	0,01%	2,309	0,91%	22,798	1,59%
Hato Mayor	1,443	0,32%	55	0,18%	7	0,04%	3,163	0,70%	1,453	0,69%	20	0,13%	763	0,30%	6,904	0,48%
Independencia	538	0,12%	18	0,06%	-	0,00%	588	0,13%	1,275	0,61%	-	0,00%	258	0,10%	2,677	0,19%
La Altagracia	6,927	1,52%	111	0,36%	33	0,19%	15,301	3,38%	1,169	0,56%	890	5,65%	3,407	1,34%	27,858	1,94%
La Romana	15,955	3,50%	215	0,70%	45	0,26%	14,510	3,21%	2,367	1,13%	9,967	63,23%	6,233	2,46%	49,292	3,44%
La Vega	13,366	2,94%	338	1,10%	62	0,36%	12,151	2,68%	4,729	2,26%	5	0,03%	8,087	3,19%	38,738	2,70%
María Trinidad Sánchez	2,465	0,54%	52	0,17%	8	0,05%	1,381	0,31%	1,858	0,89%	-	0,00%	385	0,15%	6,149	0,43%
Monseñor Nouel	3,868	0,85%	200	0,65%	48	0,28%	6,115	1,35%	2,542	1,21%	1	0,01%	4,800	1,89%	17,574	1,22%
Monte Plata	1,552	0,34%	77	0,25%	39	0,23%	2,495	0,55%	1,120	0,53%	4	0,03%	1,119	0,44%	6,406	0,45%
Montecristi	2,779	0,61%	206	0,67%	24	0,14%	1,374	0,30%	1,415	0,68%	-	0,00%	967	0,38%	6,765	0,47%
Pedernales	311	0,07%	33	0,11%	2	0,01%	262	0,06%	953	0,45%	-	0,00%	398	0,16%	1,959	0,14%
Peravia	4,936	1,08%	111	0,36%	58	0,34%	3,609	0,80%	1,574	0,75%	3	0,02%	2,595	1,02%	12,886	0,90%
Puerto Plata	10,435	2,29%	514	1,67%	629	3,70%	16,918	3,74%	3,977	1,90%	6	0,04%	7,307	2,88%	39,786	2,77%
Salcedo	1,101	0,24%	38	0,12%	25	0,15%	787	0,17%	2,011	0,96%	-	0,00%	720	0,28%	4,682	0,33%
Samaná	1,643	0,36%	58	0,19%	5	0,03%	765	0,17%	1,036	0,49%	1	0,01%	528	0,21%	4,036	0,28%
San Cristóbal	18,589	4,08%	724	2,35%	589	3,47%	32,331	7,14%	8,517	4,07%	43	0,27%	8,890	3,50%	69,683	4,84%
San José de Ocoa	521	0,11%	36	0,12%	3	0,02%	150	0,03%	374	0,18%	-	0,00%	-	0,00%	1,084	0,08%
San Juan	3,167	0,70%	85	0,28%	52	0,31%	2,182	0,48%	2,822	1,35%	-	0,00%	1,501	0,59%	9,809	0,68%
San Pedro de Macorís	17,331	3,81%	1,364	4,42%	314	1,85%	16,534	3,65%	5,044	2,41%	261	1,64%	8,701	3,43%	49,549	3,45%
Sánchez Ramírez	2,366	0,52%	50	0,16%	8	0,05%	2,534	0,56%	2,580	1,23%	-	0,00%	604	0,24%	8,142	0,57%
Santiago	69,508	15,27%	897	2,91%	4,589	27,01%	70,635	15,60%	17,737	8,47%	-	0,00%	33,537	13,22%	196,903	13,72%
Santiago Rodríguez	471	0,10%	18	0,06%	1	0,01%	390	0,09%	1,290	0,62%	-	0,00%	126	0,05%	2,296	0,14%
Santo Domingo	93,160	20,46%	4,722	15,31%	4,038	23,77%	37,419	8,27%	40,621	19,39%	561	3,56%	-	0,00%	180,521	12,58%
Valverde	13,693	3,01%	214	0,69%	22	0,13%	2,212	0,49%	2,917	1,39%	-	0,00%	1,986	0,78%	21,044	1,47%
Sin Información	-	0,00%	22	0,07%	-	0,00%	-	0,00%	614	0,29%	3,113	19,75%	43,185	17,03%	46,934	3,27%
Total	455,239	100,00%	30,852	100,00%	16,989	100,00%	452,702	100,00%	209,491	100,00%	15,764	100,00%	253,651	100,00%	1,434,688	100,00%

Fuente: AFP

Cuadro 3.1.8
Distribución de Afiliados por Cantidad de Cotizaciones Mensuales*
al 31 de Diciembre de 2006

Concepto	Hasta 7		8-11		12-24		25 ó más		Total	
	Cantidad	Porcentaje	Cantidad	Porcentaje	Cantidad	Porcentaje	Cantidad	Porcentaje	Cantidad	Porcentaje
BBVA Crecer	134,948	37.19%	45,742	34.67%	112,800	26.46%	152,220	24.59%	445,710	28.94%
Caribalico	8,081	2.23%	2,916	2.21%	8,527	2.00%	11,407	1.84%	30,931	2.01%
León	2,536	0.70%	936	0.71%	2,846	0.67%	10,746	1.74%	17,064	1.11%
Popular	97,867	26.97%	38,887	29.47%	101,487	23.81%	207,130	33.46%	445,371	28.92%
Reservas	43,817	12.07%	14,759	11.19%	72,146	16.93%	71,808	11.60%	202,530	13.15%
Romana	2,477	0.68%	881	0.67%	2,515	0.59%	10,005	1.62%	15,878	1.03%
Siembra	60,611	16.70%	22,754	17.25%	58,812	13.80%	103,433	16.71%	245,610	15.95%
Subtotal AFP	350,337	96.54%	126,875	96.16%	359,133	84.25%	566,749	91.54%	1,403,094	91.10%
Reparto	12,542	3.46%	5,069	3.84%	67,125	15.75%	52,365	8.46%	137,101	8.90%
Total	362,879	100.00%	131,944	100.00%	426,258	100.00%	619,114	100.00%	1,540,195	100.00%

*No se consideran en este cuadro los trabajadores afiliados a inicios de 2003 que no han registrado cotizaciones.
Fuente: UNIPAGO

Cuadro 3.1.9
Participación de Afiliados por Cantidad de Cotizaciones Mensuales
al 31 de Diciembre de 2006

Concepto	Hasta 7	8-11	12-24	25 ó más	Total
BBVA Crecer	30.28%	10.26%	25.31%	34.15%	100.00%
Caribalico	26.13%	9.43%	27.57%	36.88%	100.00%
León	14.86%	5.49%	16.68%	62.97%	100.00%
Popular	21.97%	8.73%	22.79%	46.51%	100.00%
Reservas	21.63%	7.29%	35.62%	35.46%	100.00%
Romana	15.60%	5.55%	15.84%	63.01%	100.00%
Siembra	24.68%	9.26%	23.95%	42.11%	100.00%
Subtotal AFP	24.97%	9.04%	25.60%	40.39%	100.00%
Reparto	9.15%	3.70%	48.96%	38.19%	100.00%
Total	23.56%	8.57%	27.68%	40.20%	100.00%

3.2 Cotizantes

Cuadro 3.2.1
Cantidad de Cotizantes por AFP
 Trimestre Octubre - Diciembre 2006

Concepto	Octubre		Noviembre		Diciembre	
	Cantidad	Porcentaje	Cantidad	Porcentaje	Cantidad	Porcentaje
BBVA Crecer	208,998	26.44%	207,890	26.48%	213,878	26.45%
Caribalico	14,952	1.89%	14,916	1.90%	15,145	1.87%
León	12,964	1.64%	11,714	1.49%	11,901	1.47%
Popular	253,118	32.02%	252,865	32.21%	262,658	32.49%
Reservas	104,338	13.20%	104,842	13.35%	106,760	13.20%
Romana	10,418	1.32%	10,154	1.29%	10,440	1.29%
Siembra	130,900	16.56%	128,850	16.41%	134,654	16.65%
Subtotal AFP	735,688	93.08%	731,231	93.13%	755,436	93.44%
Reparto	49,645	6.28%	49,565	6.31%	49,754	6.15%
Sin información	5,051	0.64%	4,337	0.55%	3,306	0.41%
Total	790,384	100.00%	785,133	100.00%	808,496	100.00%

Fuente: UNIPAGO

Cuadro 3.2.2.a
Distribución de Coifzantes por AFP y Rango de Edad
Octubre de 2006

Concepto	Hasta 19		20-24		25-29		30-34		35-39		40-44		45-49		50-54		55-59		60-64		45-59 años		Total	
	Comid.	Porcentaje	Comid.	Porcentaje	Comid.	Porcentaje	Comid.	Porcentaje	Comid.	Porcentaje	Comid.	Porcentaje	Comid.	Porcentaje	Comid.	Porcentaje	Comid.	Porcentaje	Comid.	Porcentaje	Comid.	Porcentaje	Comid.	Porcentaje
BVA-Crecer	4,67%	32,02%	37,323	30,9%	34,435	28,52%	29,890	24,21%	21,125	23,08%	13,337	20,3%	9,777	18,63%	5,165	17,52%	2,612	14,28%	2,340	13,99%	208,978	13,99%	208,978	24,44%
Caribabco	7,71	1,68%	1,973	1,6%	2,404	1,82%	2,284	1,76%	1,899	2,0%	1,346	2,06%	1,000	1,6%	609	2,0%	296	1,5%	260	1,53%	14,952	1,87%	14,952	1,87%
Popular	57,47	40,32%	40,724	34,2%	46,095	34,91%	37,921	33,26%	28,015	30,41%	17,608	26,92%	11,508	24,38%	6,794	23,01%	3,518	21,90%	2,937	17,56%	283,118	18,2%	283,118	32,02%
Reservas	8,67	6,08%	9,772	8,0%	14,496	10,98%	10,985	13,72%	15,852	17,32%	13,013	19,89%	9,043	19,16%	5,488	18,61%	2,854	17,7%	2,784	16,65%	104,338	13,20%	104,338	13,20%
Romana	1,69	1,19%	971	0,8%	1,352	1,02%	1,361	1,1%	1,476	1,4%	1,139	1,74%	882	2,08%	796	2,70%	559	3,48%	547	3,27%	10,418	1,32%	10,418	1,32%
Siempra	2,002	14,63%	20,256	17,85%	24,200	18,33%	19,521	17,12%	14,236	15,58%	9,307	14,23%	6,160	13,05%	3,657	12,46%	1,899	11,8%	1,653	9,88%	130,900	16,5%	130,900	16,5%
Subtotal AFP	13,695	96,49%	112,493	98,65%	147,859	98,65%	104,917	95,62%	84,036	91,79%	56,483	86,45%	30,039	80,58%	27,579	77,20%	11,868	78,81%	10,441	63,6%	735,688	93,08%	735,688	93,08%
Respatio	155	0,00%	116	0,1%	176	0,1%	271	0,2%	483	0,5%	839	1,2%	1,302	3,0%	2,119	7,1%	4,166	25,1%	8,970	52,2%	49,445	6,3%	49,445	6,3%
Información	155	0,00%	116	0,1%	176	0,1%	271	0,2%	483	0,5%	839	1,2%	1,302	3,0%	2,119	7,1%	4,166	25,1%	8,970	52,2%	49,445	6,3%	49,445	6,3%
Total	14,252	100,00%	113,801	100,00%	148,634	100,00%	114,027	100,00%	84,523	100,00%	57,322	100,00%	31,341	100,00%	29,698	100,00%	16,034	100,00%	16,724	100,00%	785,133	100,00%	785,133	100,00%

Fuente: UNFPAO

Cuadro 3.2.2.b
Distribución de Coifzantes por AFP y Rango de Edad
Noviembre de 2006

Concepto	Hasta 19		20-24		25-29		30-34		35-39		40-44		45-49		50-54		55-59		60-64		45-59 años		Total	
	Comid.	Porcentaje	Comid.	Porcentaje	Comid.	Porcentaje	Comid.	Porcentaje	Comid.	Porcentaje	Comid.	Porcentaje	Comid.	Porcentaje	Comid.	Porcentaje	Comid.	Porcentaje	Comid.	Porcentaje	Comid.	Porcentaje	Comid.	Porcentaje
BVA-Crecer	4,54%	33,11%	36,889	33,72%	45,904	38,93%	37,444	38,5%	29,831	34,93%	21,109	24,08%	13,306	29,3%	8,818	18,4%	5,144	17,4%	2,614	14,2%	2,292	13,8%	207,486	24,48%
Caribabco	7,71	1,0%	1,870	1,4%	2,868	1,9%	2,411	1,7%	2,231	1,7%	1,890	2,0%	1,396	2,0%	1,030	1,6%	627	2,1%	304	1,6%	252	1,52%	14,916	1,92%
Popular	58,44	41,0%	40,231	35,3%	51,932	34,9%	45,947	35,03%	37,886	43,4%	28,338	31,9%	17,690	27,0%	11,655	24,6%	6,816	23,1%	3,543	22,0%	2,810	16,9%	282,845	32,21%
Reservas	8,61	5,9%	9,680	8,4%	14,523	9,7%	14,569	11,1%	15,673	13,8%	15,943	17,4%	10,984	19,2%	9,084	19,2%	5,557	18,8%	2,949	18,3%	2,810	16,9%	104,842	13,2%
Romana	1,81	1,2%	1,007	0,9%	1,145	0,8%	1,284	0,9%	1,290	1,0%	1,301	1,4%	1,097	1,6%	976	2,6%	784	2,6%	549	3,4%	540	3,2%	10,114	1,3%
Siempra	2,016	14,18%	20,138	17,4%	24,149	18,6%	18,619	17,0%	13,735	15,4%	9,374	14,0%	6,160	13,0%	3,790	12,4%	2,193	13,5%	1,549	9,6%	12,930	1,6%		
Subtotal AFP	13,971	91,0%	110,679	91,7%	144,149	91,6%	108,079	92,3%	80,209	89,3%	54,025	83,1%	27,744	82,7%	22,300	72,3%	11,951	73,5%	10,551	64,5%	72,933	91,3%	72,933	91,3%
Respatio	187	0,00%	187	0,1%	1,277	0,8%	2,642	2,0%	4,614	4,0%	7,025	7,6%	8,399	12,6%	8,928	18,6%	4,652	22,2%	4,063	22,2%	5,858	35,4%	49,565	6,1%
Información	187	0,00%	187	0,1%	1,277	0,8%	2,642	2,0%	4,614	4,0%	7,025	7,6%	8,399	12,6%	8,928	18,6%	4,652	22,2%	4,063	22,2%	5,858	35,4%	49,565	6,1%
Total	14,221	100,00%	111,979	100,00%	148,412	100,00%	113,224	100,00%	87,844	100,00%	61,350	100,00%	36,143	100,00%	31,228	100,00%	16,614	100,00%	16,789	100,00%	162,491	100,00%	162,491	100,00%

Fuente: UNFPAO

Cuadro 3.2.2.c
Distribución de Coifzantes por AFP y Rango de Edad
Diciembre de 2006

Concepto	Hasta 19		20-24		25-29		30-34		35-39		40-44		45-49		50-54		55-59		60-64		45-59 años		Total	
	Comid.	Porcentaje	Comid.	Porcentaje	Comid.	Porcentaje	Comid.	Porcentaje	Comid.	Porcentaje	Comid.	Porcentaje	Comid.	Porcentaje	Comid.	Porcentaje	Comid.	Porcentaje	Comid.	Porcentaje	Comid.	Porcentaje	Comid.	Porcentaje
BVA-Crecer	4,781	32,02%	37,907	32,78%	47,366	30,91%	38,432	28,4%	30,613	34,9%	21,787	23,11%	13,679	18,4%	8,927	18,4%	5,306	17,5%	2,715	16,41%	2,365	13,9%	213,878	24,48%
Caribabco	7,71	1,0%	1,889	1,6%	2,906	1,9%	2,449	1,7%	2,272	1,7%	1,941	2,0%	1,379	2,0%	1,059	1,6%	638	2,1%	293	1,7%	262	1,53%	15,146	1,87%
Popular	62,19	41,0%	42,054	34,3%	54,056	35,3%	47,784	35,3%	39,163	43,7%	29,413	31,1%	18,280	27,3%	11,978	24,7%	7,036	23,2%	3,626	21,9%	3,049	18,0%	262,458	32,4%
Reservas	8,64	5,6%	9,837	8,5%	14,757	9,6%	14,736	10,9%	15,894	13,6%	16,253	17,2%	13,456	20,1%	9,335	19,2%	5,700	18,8%	3,057	18,4%	2,888	17,0%	104,700	13,20%
Romana	1,728	1,1%	976	0,8%	1,179	0,8%	1,356	1,0%	1,347	1,1%	1,383	1,4%	1,150	1,7%	999	2,6%	784	2,9%	550	3,3%	541	3,2%	10,440	1,3%
Siempra	2,018	14,23%	20,313	17,5%	28,721	18,4%	24,857	18,4%	20,012	17,2%	14,840	15,7%	9,654	14,3%	6,529	12,4%	3,838	12,4%	2,028	12,2%	1,760	10,4%	134,654	16,6%
Subtotal AFP	14,370	94,3%	114,440	98,9%	151,464	98,8%	132,099	97,7%	111,334	92,3%	87,025	87,0%	56,483	81,1%	32,261	77,8%	25,841	77,8%	4,127	24,9%	10,976	64,8%	755,458	93,4%
Respatio	173	0,00%	173	0,1%	1,277	0,8%	2,642	2,0%	4,588	3,9%	7,033	7,4%	8,394	12,5%	8,928	18,6%	4,653	21,9%	4,127	24,9%	5,858	34,8%	49,758	6,1%
Información	173	0,00%	173	0,1%	1,277	0,8%	2,642	2,0%	4,588	3,9%	7,033	7,4%	8,394	12,5%	8,928	18,6%	4,653	21,9%	4,127	24,9%	5,858	34,8%	49,758	6,1%
Total	14,929	100,00%	116,630	100,00%	153,238	100,00%	138,125	100,00%	116,169	100,00%	94,288	100,00%	64,844	100,00%	41,191	100,00%	30,251	100,00%	16,548	100,00%	16,223	100,00%	808,494	100,00%

Fuente: UNFPAO

Cuadro 3.2.3.a
Participación de Cotizantes por Rango de Edad según AFP
Octubre de 2006

Concepto	Hasta 19	20-24	25-29	30-34	35-39	40-44	45-49	50-54	55-59	60-64	65 ó más	Total
BBVA Crecer	2.26%	17.86%	22.15%	17.91%	14.30%	10.11%	6.38%	4.21%	2.47%	1.25%	1.12%	100.00%
Cariballco	0.47%	12.79%	19.40%	16.08%	14.94%	12.70%	9.00%	6.82%	4.07%	1.98%	1.74%	100.00%
León	1.26%	11.60%	21.00%	21.26%	17.94%	11.81%	7.20%	4.08%	2.01%	0.93%	0.93%	100.00%
Popular	2.27%	16.09%	20.64%	18.21%	14.98%	11.07%	6.96%	4.55%	2.68%	1.39%	1.16%	100.00%
Reservas	0.83%	9.38%	13.88%	13.89%	15.01%	15.19%	12.47%	8.67%	5.26%	2.74%	2.67%	100.00%
Romana	1.62%	9.32%	11.46%	12.98%	13.06%	12.94%	10.93%	9.43%	7.64%	5.37%	5.25%	100.00%
Siembra	1.53%	15.47%	21.40%	18.49%	14.91%	10.88%	7.11%	4.71%	2.79%	1.45%	1.26%	100.00%
Subtotal AFP	1.86%	15.29%	20.10%	17.50%	14.80%	11.42%	7.70%	5.17%	3.09%	1.61%	1.45%	100.00%
Reparto	0.00%	0.39%	2.61%	5.48%	9.33%	14.21%	16.90%	17.93%	13.13%	8.15%	11.86%	100.00%
Sin información	11.03%	22.02%	14.04%	11.13%	9.48%	9.13%	6.83%	5.31%	4.04%	3.19%	3.82%	100.00%
Total	1.80%	14.40%	18.96%	16.70%	14.43%	11.58%	8.28%	5.97%	3.73%	2.03%	2.12%	100.00%

Cuadro 3.2.3.b
Participación de Cotizantes por Rango de Edad según AFP
Noviembre de 2006

Concepto	Hasta 19	20-24	25-29	30-34	35-39	40-44	45-49	50-54	55-59	60-64	65 ó más	Total
BBVA Crecer	2.20%	17.73%	22.08%	18.01%	14.35%	10.15%	6.40%	4.24%	2.47%	1.26%	1.10%	100.00%
Cariballco	0.52%	12.54%	19.23%	16.16%	14.96%	12.67%	9.09%	6.91%	4.20%	2.04%	1.69%	100.00%
León	1.27%	12.42%	21.05%	20.68%	17.18%	11.86%	7.37%	4.12%	2.09%	0.99%	0.96%	100.00%
Popular	2.31%	15.91%	20.54%	18.17%	14.98%	11.21%	7.00%	4.61%	2.70%	1.40%	1.18%	100.00%
Reservas	0.81%	9.23%	13.85%	13.90%	14.95%	15.23%	12.58%	8.66%	5.30%	2.81%	2.68%	100.00%
Romana	1.78%	9.92%	11.28%	12.65%	12.70%	12.81%	10.80%	9.61%	7.72%	5.41%	5.32%	100.00%
Siembra	1.56%	15.18%	21.43%	18.58%	14.96%	10.95%	7.13%	4.74%	2.79%	1.44%	1.24%	100.00%
Subtotal AFP	1.87%	15.13%	20.03%	17.51%	14.80%	11.50%	7.75%	5.22%	3.11%	1.63%	1.45%	100.00%
Reparto	0.00%	0.38%	2.58%	5.37%	9.31%	14.17%	16.95%	18.01%	13.22%	8.20%	11.82%	100.00%
Sin información	12.50%	25.87%	15.66%	10.95%	9.32%	8.21%	6.09%	4.29%	2.97%	2.12%	2.03%	100.00%
Total	1.81%	14.26%	18.90%	16.70%	14.42%	11.65%	8.32%	6.02%	3.75%	2.05%	2.11%	100.00%

Cuadro 3.2.3.c
Participación de Cotizantes por Rango de Edad según AFP
Diciembre de 2006

Concepto	Hasta 19	20-24	25-29	30-34	35-39	40-44	45-49	50-54	55-59	60-64	65 ó más	Total
BBVA Crecer	2.24%	17.72%	22.15%	17.97%	14.31%	10.19%	6.40%	4.17%	2.48%	1.27%	1.11%	100.00%
Cariballco	0.52%	12.47%	19.18%	16.17%	15.00%	12.82%	9.11%	6.86%	4.21%	1.93%	1.73%	100.00%
León	1.39%	12.47%	21.01%	20.88%	17.08%	11.83%	7.31%	4.15%	2.01%	0.94%	0.93%	100.00%
Popular	2.37%	16.01%	20.58%	18.19%	14.91%	11.20%	6.96%	4.56%	2.68%	1.38%	1.16%	100.00%
Reservas	0.79%	9.21%	13.82%	13.80%	14.89%	15.22%	12.61%	8.74%	5.34%	2.86%	2.71%	100.00%
Romana	1.68%	9.35%	11.29%	12.99%	12.90%	13.25%	11.02%	9.57%	7.51%	5.27%	5.18%	100.00%
Siembra	1.58%	15.09%	21.33%	18.46%	14.86%	11.02%	7.15%	4.84%	2.85%	1.51%	1.31%	100.00%
Subtotal AFP	1.90%	15.15%	20.05%	17.49%	14.74%	11.52%	7.74%	5.20%	3.12%	1.64%	1.45%	100.00%
Reparto	0.00%	0.35%	2.56%	5.34%	9.16%	14.14%	16.85%	18.15%	13.31%	8.29%	11.85%	100.00%
Sin información	16.30%	30.16%	14.55%	11.19%	8.38%	6.96%	3.90%	3.15%	2.63%	1.21%	1.57%	100.00%
Total	1.85%	14.30%	18.95%	16.71%	14.37%	11.66%	8.28%	5.99%	3.74%	2.05%	2.09%	100.00%

Cuadro 3.2.4
Distribución de Coizantes por AFP y Género
Trimestre Octubre - Diciembre 2006

Concepto	Octubre			Noviembre			Diciembre									
	Hombres	Mujeres	Total	Hombres	Mujeres	Total	Hombres	Mujeres	Total							
	Cantidad	Porcentaje	Cantidad	Porcentaje	Cantidad	Porcentaje	Cantidad	Porcentaje	Cantidad	Porcentaje						
BBVA Crecer	132,928	27.90%	76,070	24.23%	208,998	26.44%	131,747	27.89%	207,890	26.48%	135,767	27.92%	78,111	24.25%	213,878	26.45%
Caribalcico	9,592	2.01%	5,360	1.71%	14,952	1.89%	9,543	2.02%	14,916	1.90%	9,664	1.99%	5,481	1.70%	15,145	1.87%
León	9,394	1.97%	3,570	1.14%	12,964	1.64%	8,227	1.74%	11,714	1.49%	8,351	1.72%	3,550	1.10%	11,901	1.47%
Popular	153,153	32.14%	99,765	31.84%	253,118	32.02%	153,388	32.48%	252,865	32.21%	158,668	32.63%	103,990	32.28%	262,458	32.49%
Reservas	55,307	11.61%	49,031	15.62%	104,338	13.20%	55,698	11.79%	104,842	13.35%	56,971	11.71%	49,789	15.45%	106,760	13.20%
Romana	8,687	1.82%	1,731	0.55%	10,418	1.32%	8,442	1.79%	10,154	1.29%	8,623	1.77%	1,817	0.56%	10,440	1.29%
Siembra	81,192	17.04%	49,708	15.83%	130,900	16.56%	79,969	16.93%	128,881	16.41%	83,455	17.16%	51,199	15.89%	134,654	16.65%
Subtotal AFP	450,253	94.50%	285,435	90.93%	735,688	93.08%	447,014	94.64%	731,231	93.13%	461,499	94.89%	293,937	91.24%	755,436	93.44%
Repato	22,747	4.77%	24,898	6.28%	49,645	4.79%	22,605	4.79%	49,565	6.31%	22,733	4.67%	27,021	8.38%	49,754	6.15%
Sin Información	3,470	0.75%	1,581	0.50%	5,051	0.64%	2,702	0.57%	4,337	0.55%	2,095	0.43%	1,211	0.38%	3,306	0.41%
Total	476,470	100.00%	313,914	100.00%	790,384	100.00%	472,321	100.00%	785,133	100.00%	486,327	100.00%	322,169	100.00%	808,476	100.00%

Fuente: UNIPAGO

Cuadro 3.2.5
Participación de Coizantes por Género según AFP
Trimestre Octubre - Diciembre 2006

Concepto	Octubre			Noviembre			Diciembre		
	Hombres	Mujeres	Total	Hombres	Mujeres	Total	Hombres	Mujeres	Total
	Porcentaje	Porcentaje	Porcentaje	Porcentaje	Porcentaje	Porcentaje	Porcentaje	Porcentaje	Porcentaje
BBVA Crecer	63.60%	36.40%	100.00%	63.37%	36.63%	100.00%	63.48%	36.52%	100.00%
Caribalcico	64.15%	35.85%	100.00%	63.98%	36.02%	100.00%	63.81%	36.19%	100.00%
León	72.46%	27.54%	100.00%	70.23%	29.77%	100.00%	70.17%	29.83%	100.00%
Popular	60.51%	39.49%	100.00%	60.66%	39.34%	100.00%	60.41%	39.59%	100.00%
Reservas	53.01%	46.99%	100.00%	53.13%	46.87%	100.00%	53.36%	46.64%	100.00%
Romana	83.38%	16.62%	100.00%	83.14%	16.86%	100.00%	82.60%	17.40%	100.00%
Siembra	62.03%	37.97%	100.00%	62.06%	37.94%	100.00%	61.98%	38.02%	100.00%
Subtotal AFP	61.20%	38.80%	100.00%	61.13%	38.87%	100.00%	61.09%	38.91%	100.00%
Repato	45.82%	54.18%	100.00%	45.61%	54.39%	100.00%	45.69%	54.31%	100.00%
Sin Información	68.70%	31.30%	100.00%	62.30%	37.70%	100.00%	63.37%	36.63%	100.00%
Total	60.28%	39.72%	100.00%	60.16%	39.84%	100.00%	60.15%	39.85%	100.00%

Cuadro 3.2.6.a
Cantidad de Cotizantes del Sistema por Salario Mínimo Cotizable y Rango de Edad*
Octubre de 2006

Cantidad de Salarios Mínimos Cotizables	Hasta 19		20-24		25-29		30-34		35-39		40-44		45-49		50-54		55-59		60-64		65 ó más		Total	
	Cantidad	Porcentaje	Cantidad	Porcentaje	Cantidad	Porcentaje	Cantidad	Porcentaje	Cantidad	Porcentaje	Cantidad	Porcentaje	Cantidad	Porcentaje	Cantidad	Porcentaje	Cantidad	Porcentaje	Cantidad	Porcentaje	Cantidad	Porcentaje	Cantidad	Porcentaje
0-1	5.513	38,68%	31.298	27,50%	32.081	21,41%	25.893	16,82%	16.852	18,12%	11.932	18,24%	9.634	20,41%	7.074	23,99%	4.903	30,52%	4.903	42,83%	7.163	42,83%	173.980	22,01%
1-2	7.593	53,28%	61.854	54,33%	73.489	49,04%	59.244	44,87%	47.970	42,07%	35.488	38,77%	35.488	36,09%	32.597	34,26%	30.526	32,59%	5.342	33,25%	4.418	26,42%	344.784	43,62%
2-3	793	5,52%	12.117	10,63%	20.348	13,58%	18.399	13,94%	16.336	14,30%	14.300	15,63%	10.701	16,36%	7.894	14,11%	2.002	12,46%	1.641	9,81%	1.641	9,81%	108.298	13,70%
3-4	213	1,49%	4.462	3,92%	9.897	6,60%	9.882	7,49%	8.913	7,82%	7.956	8,69%	6.155	9,41%	4.216	8,93%	2.007	8,84%	1.035	6,46%	897	5,36%	56.223	7,11%
4-6	118	0,83%	2.895	2,54%	8.095	5,40%	9.343	7,08%	8.928	8,09%	8.291	9,06%	6.608	10,10%	4.332	10,45%	3.184	13,77%	1.377	8,57%	1.213	7,35%	54.984	6,94%
6-8	5	0,04%	246	0,22%	1.331	0,89%	2.096	1,59%	2.063	1,81%	3.386	3,70%	2.588	3,83%	1.821	3,86%	1.056	5,45%	545	3,39%	534	3,11%	21.810	2,74%
8-10	5	0,04%	246	0,22%	1.331	0,89%	2.096	1,59%	2.063	1,81%	3.386	3,70%	2.588	3,83%	1.821	3,86%	1.056	5,45%	545	3,39%	534	3,11%	21.810	2,74%
10-15	2	0,01%	101	0,09%	1.110	0,74%	2.104	1,59%	2.334	2,08%	2.290	2,50%	1.525	2,33%	1.159	2,46%	676	2,29%	333	2,07%	299	1,81%	11.954	1,51%
15 ó más	0	0,00%	22	0,02%	361	0,24%	1.124	0,85%	1.535	1,35%	1.410	1,54%	1.070	1,64%	814	1,72%	534	1,72%	268	1,67%	299	1,81%	7.437	9,46%
Total	14.252	100,00%	113.801	100,00%	149.844	100,00%	132.021	100,00%	91.523	100,00%	65.417	100,00%	47.208	100,00%	29.482	100,00%	16.045	100,00%	16.724	100,00%	16.724	100,00%	790.384	100,00%

*El salario mínimo cotizable fue de RD\$4.900,00 en octubre de 2006.
Fuente: UNPAGO

Cuadro 3.2.6.b
Cantidad de Cotizantes del Sistema por Salario Mínimo Cotizable y Rango de Edad*
Noviembre de 2006

Cantidad de Salarios Mínimos Cotizables	Hasta 19		20-24		25-29		30-34		35-39		40-44		45-49		50-54		55-59		60-64		65 ó más		Total	
	Cantidad	Porcentaje	Cantidad	Porcentaje	Cantidad	Porcentaje	Cantidad	Porcentaje	Cantidad	Porcentaje	Cantidad	Porcentaje	Cantidad	Porcentaje	Cantidad	Porcentaje	Cantidad	Porcentaje	Cantidad	Porcentaje	Cantidad	Porcentaje	Cantidad	Porcentaje
0-1	7.264	41,27%	31.298	28,33%	31.652	22,14%	20.368	14,09%	14.090	10,00%	9.634	6,85%	6.155	4,41%	4.216	3,01%	2.895	2,09%	1.999	1,43%	1.213	0,87%	107.121	14,44%
1-2	7.593	42,03%	61.854	56,39%	73.489	51,82%	57.889	41,62%	47.044	33,82%	35.488	25,34%	35.488	25,34%	32.597	23,42%	30.526	22,01%	5.342	3,85%	4.418	3,18%	307.177	40,96%
2-3	793	4,34%	12.117	11,04%	19.922	14,28%	18.043	13,17%	16.237	11,73%	14.314	10,34%	10.701	7,72%	7.894	5,73%	7.529	5,43%	2.003	1,45%	1.641	1,19%	107.121	14,44%
3-4	183	1,02%	4.270	3,81%	9.772	7,08%	9.559	6,98%	8.742	6,32%	7.923	5,76%	6.250	4,54%	4.244	3,06%	2.923	2,13%	1.076	0,77%	897	0,65%	155.158	20,52%
4-6	118	0,64%	2.895	2,63%	8.277	5,98%	9.310	6,78%	8.932	6,48%	8.398	6,07%	6.730	4,90%	5.014	3,63%	3.267	2,38%	1.422	1,03%	1.217	0,88%	56.074	7,41%
6-8	5	0,03%	246	0,22%	1.371	0,99%	2.101	1,52%	2.094	1,51%	3.522	2,55%	2.578	1,87%	1.913	1,39%	1.078	0,78%	549	0,40%	554	0,40%	22.160	2,92%
8-10	5	0,03%	246	0,22%	1.371	0,99%	2.101	1,52%	2.094	1,51%	3.522	2,55%	2.578	1,87%	1.913	1,39%	1.078	0,78%	549	0,40%	554	0,40%	22.160	2,92%
10-15	3	0,02%	102	0,09%	1.099	0,79%	2.100	1,52%	2.301	1,67%	2.263	1,65%	1.607	1,17%	1.189	0,86%	707	0,51%	336	0,24%	243	0,18%	11.048	1,45%
15 ó más	0	0,00%	20	0,02%	353	0,24%	1.123	0,81%	1.551	1,11%	1.475	1,07%	1.095	0,79%	831	0,60%	553	0,40%	266	0,19%	295	0,21%	12.040	1,58%
Total	14.221	100,00%	111.979	100,00%	148.412	100,00%	131.151	100,00%	91.475	100,00%	65.347	100,00%	48.431	100,00%	29.441	100,00%	16.089	100,00%	16.539	100,00%	16.539	100,00%	785.133	100,00%

*El salario mínimo cotizable fue de RD\$4.900,00 en noviembre de 2006.
Fuente: UNPAGO

Cuadro 3.2.6.c
Cantidad de Cotizantes del Sistema por Salario Mínimo Cotizable y Rango de Edad*
Diciembre de 2006

Cantidad de Salarios Mínimos Cotizables	Hasta 19		20-24		25-29		30-34		35-39		40-44		45-49		50-54		55-59		60-64		65 ó más		Total	
	Cantidad	Porcentaje	Cantidad	Porcentaje	Cantidad	Porcentaje	Cantidad	Porcentaje	Cantidad	Porcentaje	Cantidad	Porcentaje	Cantidad	Porcentaje	Cantidad	Porcentaje	Cantidad	Porcentaje	Cantidad	Porcentaje	Cantidad	Porcentaje	Cantidad	Porcentaje
0-1	5.000	37,53%	29.699	25,61%	30.254	19,74%	24.445	18,09%	20.783	15,62%	16.548	12,41%	11.608	8,73%	9.489	7,19%	6.956	5,23%	4.894	3,68%	4.918	3,68%	144.894	20,14%
1-2	8.110	54,92%	64.693	55,95%	76.557	49,66%	61.771	45,71%	49.568	36,83%	36.831	27,64%	24.204	18,24%	16.513	12,41%	13.108	9,85%	5.521	4,19%	4.622	3,46%	358.257	49,86%
2-3	829	5,55%	12.415	10,74%	21.197	13,83%	19.031	14,08%	16.860	12,59%	14.739	10,98%	10.929	8,23%	7.788	5,89%	4.357	3,29%	2.088	1,57%	1.707	1,28%	111.962	15,41%
3-4	241	1,61%	4.626	4,02%	10.467	6,83%	10.296	7,62%	9.145	6,83%	8.234	6,13%	6.391	4,82%	4.407	3,33%	2.674	2,01%	1.106	0,83%	938	0,69%	59.518	8,17%
4-6	127	0,85%	3.060	2,63%	8.575	5,69%	9.869	7,30%	9.333	6,93%	8.659	6,41%	6.872	5,13%	5.113	3,82%	3.374	2,53%	1.446	1,09%	1.277	0,95%	57.705	7,91%
6-8	13	0,09%	838	0,72%	3.262	2,13%	4.075	3,02%	4.282	3,19%	3.654	2,71%	2.744	2,04%	2.076	1,54%	1.149	0,86%	581	0,43%	571	0,42%	23.140	3,16%
8-10	4	0,03%	245	0,21%	1.348	0,88%	2.235	1,65%	2.180	1,62%	1.922	1,42%	1.383	1,02%	1.071	0,79%	613	0,45%	282	0,21%	231	0,17%	11.514	1,56%
10-15	5	0,03%	114	0,10%	1.181	0,77%	2.234	1,65%	2.417	1,80%	2.397	1,78%	1.677	1,25%	1.201	0,89%	713	0,52%	347	0,26%	316	0,23%	12.438	1,67%
15 ó más	0	0,00%	30	0,03%	397	0,26%	1.169	0,87%	1.601	1,19%	1.485	1,09%	1.131	0,84%	879	0,65%	557	0,41%	283	0,21%	316	0,23%	7.848	1,06%
Total	14.229	100,00%	115.630	100,00%	153.238	100,00%	135.125	100,00%	116.169	100,00%	94.288	100,00%	64.944	100,00%	48.431	100,00%	30.251	100,00%	16.548	100,00%	16.923	100,00%	808.496	100,00%

*El salario mínimo cotizable fue de RD\$4.900,00 en diciembre de 2006.
Fuente: UNPAGO

Cuadro 3.2.7.a
Participación de Cotizantes del Sistema por Rango de Edad según Salario Mínimo Cotizable*
 Octubre de 2006

Cantidad de Salarios Mínimos Cotizables	Hasta 19	20-24	25-29	30-34	35-39	40-44	45-49	50-54	55-59	60-64	65 ó más	Total
0-1	3.17%	17.99%	18.44%	14.88%	12.59%	9.53%	6.86%	5.54%	4.07%	2.82%	4.12%	100.00%
1-2	2.20%	17.94%	21.31%	17.18%	13.91%	10.29%	6.85%	4.69%	2.79%	1.55%	1.28%	100.00%
2-3	0.73%	11.19%	18.79%	16.99%	15.08%	13.21%	9.88%	6.92%	3.84%	1.85%	1.52%	100.00%
3-4	0.38%	7.94%	17.59%	17.58%	15.85%	14.15%	10.95%	7.50%	4.64%	1.84%	1.60%	100.00%
4-6	0.21%	5.27%	14.72%	16.99%	16.24%	15.08%	12.02%	8.97%	5.79%	2.50%	2.21%	100.00%
6-8	0.07%	3.70%	14.50%	18.05%	18.53%	15.52%	11.50%	8.35%	4.84%	2.50%	2.45%	100.00%
8-10	0.05%	2.25%	12.20%	19.21%	18.91%	16.61%	12.01%	8.84%	5.55%	2.38%	2.19%	100.00%
10-15	0.02%	0.84%	9.29%	17.60%	19.52%	19.16%	12.76%	9.70%	5.66%	2.79%	2.68%	100.00%
15 ó más	0.00%	0.30%	4.85%	15.11%	20.64%	18.96%	14.39%	10.95%	7.18%	3.60%	4.02%	100.00%
Total	1.80%	14.40%	18.96%	16.70%	14.43%	11.58%	8.28%	5.97%	3.73%	2.03%	2.12%	100.00%

*El salario mínimo cotizable fue de RD\$4,900.00 en octubre de 2006.

Cuadro 3.2.7.b
Participación de Cotizantes del Sistema por Rango de Edad según Salario Mínimo Cotizable*
 Noviembre de 2006

Cantidad de Salarios Mínimos Cotizables	Hasta 19	20-24	25-29	30-34	35-39	40-44	45-49	50-54	55-59	60-64	65 ó más	Total
0-1	3.33%	18.02%	18.66%	15.16%	12.62%	9.56%	6.71%	5.42%	3.88%	2.74%	3.91%	100.00%
1-2	2.15%	17.79%	21.24%	17.16%	13.95%	10.34%	6.89%	4.73%	2.86%	1.57%	1.32%	100.00%
2-3	0.69%	10.87%	18.60%	16.84%	15.16%	13.36%	10.02%	7.07%	3.94%	1.90%	1.55%	100.00%
3-4	0.35%	7.67%	17.56%	17.47%	15.71%	14.24%	11.23%	7.63%	4.00%	1.93%	1.64%	100.00%
4-6	0.28%	5.53%	14.76%	17.05%	15.93%	14.98%	12.00%	8.94%	5.83%	2.54%	2.17%	100.00%
6-8	0.08%	3.87%	13.99%	17.64%	18.41%	15.89%	11.63%	8.63%	4.86%	2.48%	2.50%	100.00%
8-10	0.04%	2.23%	12.39%	18.98%	18.92%	16.68%	11.80%	8.94%	5.28%	2.56%	2.20%	100.00%
10-15	0.02%	0.85%	9.13%	17.44%	19.11%	18.80%	13.35%	9.88%	5.87%	2.79%	2.77%	100.00%
15 ó más	0.00%	0.26%	4.67%	14.85%	20.51%	19.51%	14.48%	10.99%	7.31%	3.52%	3.90%	100.00%
Total	1.81%	14.26%	18.90%	16.70%	14.42%	11.65%	8.32%	6.02%	3.75%	2.05%	2.11%	100.00%

*El salario mínimo cotizable fue de RD\$4,900.00 en noviembre de 2006.

Cuadro 3.2.7.c
Participación de Cotizantes del Sistema por Rango de Edad según Salario Mínimo Cotizable*
 Diciembre de 2006

Cantidad de Salarios Mínimos Cotizables	Hasta 19	20-24	25-29	30-34	35-39	40-44	45-49	50-54	55-59	60-64	65 ó más	Total
0-1	3.36%	17.74%	18.13%	14.65%	12.45%	9.81%	6.96%	5.67%	4.17%	2.93%	4.15%	100.00%
1-2	2.26%	18.06%	21.37%	17.24%	13.84%	10.28%	6.76%	4.61%	2.75%	1.54%	1.29%	100.00%
2-3	0.74%	11.09%	18.93%	17.00%	15.06%	13.16%	9.78%	6.96%	3.89%	1.86%	1.52%	100.00%
3-4	0.41%	7.91%	17.89%	17.59%	15.63%	14.07%	10.92%	7.53%	4.56%	1.89%	1.60%	100.00%
4-6	0.22%	5.30%	14.86%	17.10%	16.17%	15.01%	11.91%	8.86%	5.85%	2.51%	2.21%	100.00%
6-8	0.06%	3.62%	14.08%	17.59%	18.49%	15.78%	11.85%	8.60%	4.96%	2.51%	2.47%	100.00%
8-10	0.03%	2.13%	11.71%	19.41%	18.93%	16.69%	12.01%	9.30%	5.32%	2.45%	2.01%	100.00%
10-15	0.04%	0.90%	9.34%	17.68%	19.12%	18.97%	13.27%	9.57%	5.64%	2.75%	2.71%	100.00%
15 ó más	0.00%	0.38%	5.06%	14.90%	20.40%	18.92%	14.41%	11.20%	7.10%	3.61%	4.03%	100.00%
Total	1.85%	14.30%	18.95%	16.71%	14.37%	11.66%	8.28%	5.99%	3.74%	2.05%	2.09%	100.00%

*El salario mínimo cotizable fue de RD\$4,900.00 en diciembre de 2006.

Cuadro 3.2.8
Cantidad de Cotizantes Hombres del Sistema por Salario Mínimo Cotizable y Rango de Edad*
 Diciembre de 2006

Cantidad de Salarios Mínimos Cotizables	Hasta 19		20-24		25-29		30-34		35-39		40-44		45-49		50-54		55-59		60-64		Total			
	Cantidad	Porcentaje	Cantidad	Porcentaje	Cantidad	Porcentaje	Cantidad	Porcentaje	Cantidad	Porcentaje	Cantidad	Porcentaje	Cantidad	Porcentaje	Cantidad	Porcentaje	Cantidad	Porcentaje	Cantidad	Porcentaje	Cantidad	Porcentaje		
0-1	3.531	17,72%	4.111	19,37%	4.976	23,76%	5.776	27,06%	6.333	29,33%	7.121	32,87%	7.828	35,79%	8.544	38,79%	9.279	41,92%	10.034	45,48%	10.808	48,82%		
2-3	2.489	12,18%	2.831	13,41%	3.462	15,72%	4.039	18,28%	4.609	20,92%	5.280	23,82%	5.945	26,82%	6.604	29,67%	7.267	32,52%	7.934	35,32%	8.603	37,92%		
3-4	125	0,61%	124	0,58%	128,45	0,58%	130,75	0,58%	133,25	0,60%	135,75	0,60%	138,25	0,60%	140,75	0,61%	143,25	0,62%	145,75	0,63%	148,25	0,63%		
4-6	78	0,37%	77	0,36%	76,45	0,34%	75,90	0,34%	75,35	0,34%	74,80	0,33%	74,25	0,33%	73,70	0,33%	73,15	0,32%	72,60	0,32%	72,05	0,31%		
6-8	5	0,02%	4	0,02%	3,90	0,02%	3,80	0,02%	3,70	0,02%	3,60	0,02%	3,50	0,02%	3,40	0,02%	3,30	0,02%	3,20	0,02%	3,10	0,01%		
8-10	3	0,01%	3	0,01%	2,90	0,01%	2,80	0,01%	2,70	0,01%	2,60	0,01%	2,50	0,01%	2,40	0,01%	2,30	0,01%	2,20	0,01%	2,10	0,01%		
10-15	3	0,01%	3	0,01%	2,90	0,01%	2,80	0,01%	2,70	0,01%	2,60	0,01%	2,50	0,01%	2,40	0,01%	2,30	0,01%	2,20	0,01%	2,10	0,01%		
15,6 más	9.785	45,54%	70.648	31,12%	91.213	41,22%	97.574	43,59%	103.925	47,07%	110.276	49,44%	116.627	51,81%	122.978	55,14%	129.329	58,47%	135.680	61,80%	142.031	63,13%	148.382	65,46%
Total																								

*B sobre mínimo cotizable fue de RD\$4.900,00 en diciembre de 2006.
 Fuente: INPAGO

Cuadro 3.2.9
Cantidad de Cotizantes Mujeres del Sistema por Salario Mínimo Cotizable y Rango de Edad*
 Diciembre de 2006

Cantidad de Salarios Mínimos Cotizables	Hasta 19		20-24		25-29		30-34		35-39		40-44		45-49		50-54		55-59		60-64		Total			
	Cantidad	Porcentaje	Cantidad	Porcentaje	Cantidad	Porcentaje	Cantidad	Porcentaje	Cantidad	Porcentaje	Cantidad	Porcentaje	Cantidad	Porcentaje	Cantidad	Porcentaje	Cantidad	Porcentaje	Cantidad	Porcentaje	Cantidad	Porcentaje		
0-1	2.549	17,67%	2.331	16,38%	2.113	15,02%	1.895	13,62%	1.677	12,15%	1.459	10,64%	1.241	9,07%	1.023	7,50%	805	5,93%	587	4,33%	370	2,72%		
2-3	370	2,68%	521	3,72%	632	4,58%	743	5,43%	854	6,22%	965	7,10%	1.076	7,93%	1.187	8,80%	1.298	9,63%	1.409	10,44%	1.520	11,14%		
3-4	116	0,85%	116	0,85%	116	0,85%	116	0,85%	116	0,85%	116	0,85%	116	0,85%	116	0,85%	116	0,85%	116	0,85%	116	0,85%		
4-6	49	0,35%	49	0,35%	49	0,35%	49	0,35%	49	0,35%	49	0,35%	49	0,35%	49	0,35%	49	0,35%	49	0,35%	49	0,35%		
6-8	8	0,06%	8	0,06%	8	0,06%	8	0,06%	8	0,06%	8	0,06%	8	0,06%	8	0,06%	8	0,06%	8	0,06%	8	0,06%		
8-10	1	0,01%	1	0,01%	1	0,01%	1	0,01%	1	0,01%	1	0,01%	1	0,01%	1	0,01%	1	0,01%	1	0,01%	1	0,01%		
10-15	2	0,01%	2	0,01%	2	0,01%	2	0,01%	2	0,01%	2	0,01%	2	0,01%	2	0,01%	2	0,01%	2	0,01%	2	0,01%		
15,6 más	5.144	34,46%	44.942	31,88%	62.025	44,48%	67.549	49,11%	73.073	53,22%	78.597	57,79%	84.121	61,80%	89.645	65,74%	95.169	70,00%	100.693	74,00%	106.217	77,92%	111.741	81,84%
Total																								

*B sobre mínimo cotizable fue de RD\$4.900,00 en diciembre de 2006.
 Fuente: INPAGO

Cuadro 3.2.10.a
Cantidad de Cotizantes de las AFP por Salario Mínimo Cotizable y Rango de Edad*
 Octubre de 2006

Categoría	Hasta 19		20-24		25-29		30-34		35-39		40-44		45-49		50-54		55-59		60-64		65 ó más		Total			
	Cantidad	Porcentaje	Cantidad	Porcentaje	Cantidad	Porcentaje	Cantidad	Porcentaje	Cantidad	Porcentaje	Cantidad	Porcentaje	Cantidad	Porcentaje	Cantidad	Porcentaje	Cantidad	Porcentaje	Cantidad	Porcentaje	Cantidad	Porcentaje	Cantidad	Porcentaje		
Mínimos Cotizables	3.211	38,65%	30.738	37,25%	31.609	37,25%	25.282	30,45%	21.081	25,42%	15.548	18,92%	10.816	13,09%	8.201	10,00%	5.469	6,65%	3.411	4,14%	3.745	4,54%	34.382	41,82%	161.242	19,72%
0-1	7.349	53,81%	61.222	54,49%	72.859	49,28%	59.478	45,42%	47.127	43,27%	34.442	41,05%	22.482	39,42%	14.704	38,64%	8.574	37,46%	4.539	38,98%	3.370	31,62%	33.518	45,54%	335.188	45,54%
1-2	773	5,64%	12.031	10,69%	20.060	13,57%	17.793	13,82%	14.924	13,70%	12.215	14,54%	8.268	14,59%	5.090	13,36%	2.768	12,16%	1.253	10,57%	1.009	9,48%	9.618	12,92%	96.184	13,07%
2-3	206	1,50%	4.399	3,91%	9.609	6,50%	9.423	7,32%	8.231	7,56%	6.670	7,94%	4.493	7,93%	2.699	7,10%	1.552	6,82%	616	5,19%	570	5,34%	5.700	7,59%	48.448	6,49%
3-4	115	0,84%	2.857	2,53%	6.859	5,30%	8.779	6,82%	8.185	7,51%	7.016	8,43%	4.926	8,69%	3.227	8,46%	1.847	8,17%	834	7,03%	778	7,31%	46.433	6,13%		
4-6	14	0,10%	804	0,71%	3.101	2,36%	3.780	2,94%	3.444	3,16%	3.048	3,63%	2.197	3,88%	1.508	3,94%	844	3,71%	447	3,77%	399	3,73%	19.894	2,70%		
6-8	5	0,04%	245	0,22%	1.311	0,89%	2.029	1,58%	1.928	1,77%	1.642	1,95%	1.154	2,04%	850	2,23%	401	1,75%	221	1,86%	204	1,92%	10.102	1,37%		
8-10	2	0,01%	101	0,09%	1.092	0,81%	2.058	1,60%	2.187	2,01%	2.104	2,50%	1.354	2,39%	1.000	2,63%	601	2,64%	293	2,47%	266	2,50%	11.058	1,50%		
10-15	0	0,00%	22	0,02%	359	0,24%	1.114	0,87%	1.502	1,38%	1.326	1,58%	991	1,75%	760	2,00%	499	2,19%	244	2,06%	280	2,63%	7.099	0,94%		
Total	13.495	100,00%	112.493	100,00%	147.859	100,00%	128.738	100,00%	108.917	100,00%	84.009	100,00%	54.683	100,00%	38.039	100,00%	22.759	100,00%	11.858	100,00%	10.641	100,00%	10.641	100,00%	735.688	100,00%

*El salario mínimo cotizable fue de RD \$4.900,00 en octubre de 2006.

Fuente: IUPERGO

Cuadro 3.2.10.b
Cantidad de Cotizantes de las AFP por Salario Mínimo Cotizable y Rango de Edad*
 Noviembre de 2006

Categoría	Hasta 19		20-24		25-29		30-34		35-39		40-44		45-49		50-54		55-59		60-64		65 ó más		Total			
	Cantidad	Porcentaje	Cantidad	Porcentaje	Cantidad	Porcentaje	Cantidad	Porcentaje	Cantidad	Porcentaje	Cantidad	Porcentaje	Cantidad	Porcentaje	Cantidad	Porcentaje	Cantidad	Porcentaje	Cantidad	Porcentaje	Cantidad	Porcentaje	Cantidad	Porcentaje		
Mínimos Cotizables	5.553	40,49%	31.151	38,18%	32.418	38,18%	26.178	30,45%	21.515	19,88%	15.942	19,12%	10.839	14,02%	8.214	21,54%	5.469	24,02%	3.409	28,52%	3.642	34,38%	34.382	24,47%	164.308	24,47%
0-1	7.051	51,59%	59.459	53,78%	71.048	48,53%	57.441	44,62%	46.222	42,72%	33.884	40,90%	22.107	39,02%	14.516	38,06%	8.525	37,46%	4.490	37,62%	3.397	32,02%	32.905	44,84%	327.905	44,84%
1-2	717	5,24%	11.551	10,46%	19.654	13,41%	17.441	13,62%	14.924	13,70%	12.215	14,54%	8.268	14,59%	5.090	13,36%	2.768	12,16%	1.253	10,57%	1.014	9,54%	9.618	12,92%	94.961	12,92%
2-3	181	1,32%	4.217	3,81%	9.503	6,49%	9.262	7,24%	8.063	7,45%	6.634	7,94%	4.493	7,93%	2.699	7,10%	1.552	6,82%	654	5,48%	587	5,54%	47.448	6,48%		
3-4	153	1,12%	3.074	2,78%	8.014	5,47%	9.007	7,04%	8.178	7,56%	7.105	8,46%	5.024	8,86%	3.299	8,65%	1.909	8,39%	873	7,32%	777	7,34%	47.413	6,48%		
4-6	17	0,12%	853	0,77%	3.041	2,08%	3.749	2,93%	3.781	3,49%	3.177	3,78%	2.240	3,95%	1.573	4,12%	858	3,77%	453	3,80%	411	3,88%	20.153	2,74%		
6-8	4	0,03%	244	0,22%	1.346	0,92%	2.037	1,59%	1.957	1,81%	1.661	1,98%	1.139	2,01%	812	2,29%	504	2,22%	239	2,00%	209	1,97%	10.216	1,40%		
8-10	3	0,02%	101	0,09%	1.081	0,74%	2.053	1,60%	2.157	1,99%	2.077	2,47%	1.417	2,50%	1.012	2,63%	631	2,77%	299	2,51%	279	2,63%	11.110	1,52%		
10-15	0	0,00%	20	0,02%	351	0,24%	1.111	0,87%	1.507	1,39%	1.387	1,65%	1.008	1,78%	768	2,01%	520	2,28%	248	2,08%	277	2,61%	7.197	0,98%		
Total	13.479	100,00%	110.670	100,00%	146.458	100,00%	128.014	100,00%	108.204	100,00%	84.004	100,00%	54.684	100,00%	38.141	100,00%	22.740	100,00%	11.934	100,00%	10.593	100,00%	10.593	100,00%	731.231	100,00%

*El salario mínimo cotizable fue de RD \$4.900,00 en noviembre de 2006.

Fuente: IUPERGO

Cuadro 3.2.10.c
Cantidad de Cotizantes de las AFP por Salario Mínimo Cotizable y Rango de Edad*
 Diciembre de 2006

Categoría	Hasta 19		20-24		25-29		30-34		35-39		40-44		45-49		50-54		55-59		60-64		65 ó más		Total			
	Cantidad	Porcentaje	Cantidad	Porcentaje	Cantidad	Porcentaje	Cantidad	Porcentaje	Cantidad	Porcentaje	Cantidad	Porcentaje	Cantidad	Porcentaje	Cantidad	Porcentaje	Cantidad	Porcentaje	Cantidad	Porcentaje	Cantidad	Porcentaje	Cantidad	Porcentaje		
Mínimos Cotizables	5.600	36,00%	31.151	25,33%	32.418	21,72%	26.178	18,13%	21.515	16,06%	15.942	11,75%	10.839	8,25%	8.214	6,35%	5.469	4,14%	3.409	2,63%	3.409	2,63%	34.382	20,37%	349.140	20,37%
0-1	7.903	54,65%	64.241	53,33%	76.039	49,28%	61.091	46,13%	48.183	36,87%	35.877	43,27%	23.135	39,42%	15.094	38,64%	8.574	37,46%	4.539	38,98%	3.370	31,62%	33.518	45,54%	349.140	45,54%
1-2	813	5,46%	12.328	10,27%	20.947	13,82%	18.449	13,97%	15.487	13,91%	12.645	14,55%	8.573	14,59%	5.346	13,62%	2.768	12,16%	1.253	10,57%	1.038	9,48%	9.618	13,07%	99.904	13,22%
2-3	233	1,62%	4.571	3,95%	10.212	6,74%	9.847	7,45%	8.499	7,63%	6.971	8,18%	4.754	8,18%	2.893	7,34%	1.624	6,90%	669	5,40%	605	5,51%	5.868	6,72%		
3-4	123	0,85%	3.036	2,59%	8.327	5,50%	9.322	7,06%	8.579	7,71%	7.381	8,48%	5.176	8,86%	3.375	8,57%	2.000	8,57%	885	7,19%	829	7,53%	49.033	6,49%		
4-6	13	0,09%	832	0,73%	3.201	2,11%	3.908	2,96%	3.984	3,58%	3.310	3,90%	2.394	4,10%	1.636	4,16%	909	3,86%	473	3,92%	435	3,96%	21.095	2,79%		
6-8	4	0,03%	243	0,21%	1.327	0,88%	2.169	1,64%	2.046	1,84%	1.737	2,00%	1.209	2,07%	936	2,38%	534	2,28%	235	1,90%	197	1,79%	10.639	1,41%		
8-10	5	0,03%	114	0,10%	1.165	0,77%	2.184	1,64%	2.274	2,04%	2.289	2,54%	1.403	2,48%	1.035	2,63%	628	2,67%	310	2,50%	290	2,64%	11.679	1,58%		
10-15	0	0,00%	30	0,03%	395	0,26%	1.157	0,88%	1.555	1,40%	1.401	1,61%	1.042	1,78%	814	2,07%	524	2,23%	263	2,12%	297	2,71%	7.478	0,99%		
Total	14.930	100,00%	114.440	100,00%	151.484	100,00%	132.099	100,00%	111.334	100,00%	87.025	100,00%	56.451	100,00%	39.295	100,00%	23.541	100,00%	12.381	100,00%	10.976	100,00%	10.976	100,00%	755.435	100,00%

*El salario mínimo cotizable fue de RD \$4.900,00 en diciembre de 2006.

Fuente: IUPERGO

Cuadro 3.2.11.a
Participación de Cotizantes de las AFP por Rango de Edad según Salario Mínimo Cotizable*
 Octubre de 2006

Cantidad de Salarios Mínimos Cotizables	Hasta 19	20-24	25-29	30-34	35-39	40-44	45-49	50-54	55-59	60-64	65 ó más	Total
0-1	3.23%	19.06%	19.60%	15.66%	13.07%	9.64%	6.71%	5.09%	3.48%	2.12%	2.33%	100.00%
1-2	2.20%	18.29%	21.74%	17.45%	14.06%	10.28%	6.71%	4.39%	2.54%	1.35%	1.01%	100.00%
2-3	0.80%	12.51%	20.86%	18.50%	15.52%	12.70%	8.60%	5.29%	2.88%	1.30%	1.05%	100.00%
3-4	0.43%	9.08%	19.83%	19.44%	16.98%	13.76%	9.27%	5.57%	3.20%	1.27%	1.18%	100.00%
4-6	0.25%	6.17%	16.93%	18.91%	17.63%	15.11%	10.61%	6.95%	3.98%	1.80%	1.68%	100.00%
6-8	0.07%	4.04%	15.59%	19.00%	18.86%	15.32%	11.04%	7.58%	4.24%	2.25%	2.01%	100.00%
8-10	0.05%	2.43%	12.98%	20.09%	19.09%	16.25%	11.42%	8.41%	5.08%	2.19%	2.02%	100.00%
10-15	0.02%	0.91%	9.88%	18.61%	19.78%	19.03%	12.24%	9.04%	5.43%	2.65%	2.41%	100.00%
15 ó más	0.00%	0.31%	5.06%	15.72%	21.16%	18.68%	13.96%	10.71%	7.03%	3.44%	3.94%	100.00%
Total	1.86%	15.29%	20.10%	17.50%	14.80%	11.42%	7.70%	5.17%	3.09%	1.61%	1.45%	100.00%

*El salario mínimo cotizante fue de RD\$4,900.00 en octubre de 2006.

Cuadro 3.2.11.b
Participación de Cotizantes de las AFP por Rango de Edad según Salario Mínimo Cotizable*
 Noviembre de 2006

Cantidad de Salarios Mínimos Cotizables	Hasta 19	20-24	25-29	30-34	35-39	40-44	45-49	50-54	55-59	60-64	65 ó más	Total
0-1	3.38%	18.96%	19.73%	15.93%	13.09%	9.70%	6.60%	5.00%	3.33%	2.07%	2.22%	100.00%
1-2	2.15%	18.13%	21.67%	17.44%	14.10%	10.34%	6.74%	4.43%	2.60%	1.37%	1.04%	100.00%
2-3	0.76%	12.16%	20.68%	18.37%	15.61%	12.87%	8.76%	5.44%	2.96%	1.34%	1.07%	100.00%
3-4	0.38%	8.79%	19.82%	19.32%	16.82%	13.84%	9.58%	5.67%	3.20%	1.36%	1.22%	100.00%
4-6	0.32%	6.48%	16.90%	19.00%	17.25%	14.99%	10.60%	6.96%	4.03%	1.84%	1.64%	100.00%
6-8	0.08%	4.23%	15.09%	18.60%	18.76%	15.76%	11.11%	7.81%	4.26%	2.25%	2.04%	100.00%
8-10	0.04%	2.39%	13.18%	19.94%	19.16%	16.24%	11.15%	8.56%	4.95%	2.34%	2.05%	100.00%
10-15	0.03%	0.91%	9.73%	18.48%	19.41%	18.69%	12.75%	9.11%	5.68%	2.69%	2.51%	100.00%
15 ó más	0.00%	0.28%	4.88%	15.44%	20.94%	19.27%	14.01%	10.67%	7.23%	3.45%	3.85%	100.00%
Total	1.87%	15.13%	20.03%	17.51%	14.80%	11.50%	7.75%	5.22%	3.11%	1.63%	1.45%	100.00%

*El salario mínimo cotizante fue de RD\$4,900.00 en noviembre de 2006.

Cuadro 3.2.11.c
Participación de Cotizantes de las AFP por Rango de Edad según Salario Mínimo Cotizable*
 Diciembre de 2006

Cantidad de Salarios Mínimos Cotizables	Hasta 19	20-24	25-29	30-34	35-39	40-44	45-49	50-54	55-59	60-64	65 ó más	Total
0-1	3.40%	18.69%	19.20%	15.41%	12.94%	9.95%	6.87%	5.26%	3.63%	2.26%	2.38%	100.00%
1-2	2.26%	18.40%	21.78%	17.50%	13.97%	10.27%	6.63%	4.32%	2.51%	1.35%	1.02%	100.00%
2-3	0.81%	12.34%	20.97%	18.47%	15.50%	12.68%	8.58%	5.35%	2.93%	1.32%	1.06%	100.00%
3-4	0.46%	8.99%	20.08%	19.36%	16.71%	13.70%	9.35%	5.67%	3.19%	1.32%	1.19%	100.00%
4-6	0.25%	6.19%	16.98%	19.01%	17.50%	15.05%	10.56%	6.88%	4.08%	1.80%	1.69%	100.00%
6-8	0.06%	3.94%	15.17%	18.53%	18.89%	15.69%	11.35%	7.76%	4.31%	2.24%	2.06%	100.00%
8-10	0.04%	2.28%	12.47%	20.39%	19.23%	16.33%	11.36%	8.80%	5.04%	2.21%	1.85%	100.00%
10-15	0.04%	0.97%	9.96%	18.67%	19.45%	18.88%	12.68%	8.85%	5.37%	2.65%	2.48%	100.00%
15 ó más	0.00%	0.40%	5.28%	15.47%	20.79%	18.73%	13.93%	10.89%	7.01%	3.52%	3.97%	100.00%
Total	1.90%	15.15%	20.05%	17.49%	14.74%	11.52%	7.74%	5.20%	3.12%	1.64%	1.45%	100.00%

*El salario mínimo cotizante fue de RD\$4,900.00 en diciembre de 2006.

Cuadro 3.2.12
Cantidad de Cotizantes del Sistema por Género y Salario Mínimo Cotizable*
Trimestre Octubre - Diciembre 2006

Cantidad de Salarios Mínimos Cotizables	Octubre			Noviembre			Diciembre											
	Hombres	Mujeres	Total	Hombres	Mujeres	Total	Hombres	Mujeres	Total									
	Cantidad	Porcentaje	Cantidad	Porcentaje	Cantidad	Porcentaje	Cantidad	Porcentaje	Cantidad	Porcentaje								
0-1	91.517	19,21%	82.463	26,27%	173.980	22,01%	89.803	19,01%	86.326	27,60%	176.129	22,43%	87.540	18,00%	79.354	24,63%	166.894	20,64%
1-2	223.259	46,86%	121.527	38,71%	344.786	43,62%	220.935	46,78%	116.382	37,21%	337.317	42,96%	229.609	47,21%	128.648	39,93%	358.257	44,31%
2-3	62.154	13,04%	46.144	14,70%	108.298	13,70%	61.442	13,01%	45.683	14,60%	107.125	13,64%	64.499	13,26%	47.463	14,73%	111.962	13,85%
3-4	32.558	6,83%	23.665	7,54%	56.223	7,11%	32.182	6,81%	23.476	7,50%	55.658	7,09%	34.102	7,01%	24.416	7,58%	58.518	7,24%
4-6	33.375	7,00%	21.609	6,88%	54.984	6,96%	34.077	7,21%	21.997	7,03%	56.074	7,14%	35.102	7,22%	22.603	7,02%	57.705	7,14%
6-8	13.545	2,84%	8.265	2,63%	21.810	2,76%	13.660	2,90%	8.480	2,71%	22.160	2,82%	14.337	2,95%	8.623	2,74%	23.160	2,86%
8-10	6.948	1,46%	3.964	1,26%	10.912	1,38%	7.029	1,49%	4.039	1,29%	11.068	1,41%	7.306	1,50%	4.208	1,31%	11.514	1,42%
10-15	7.899	1,66%	4.055	1,29%	11.954	1,51%	7.881	1,67%	4.159	1,33%	12.040	1,53%	8.327	1,71%	4.311	1,34%	12.638	1,56%
15 ó más	5.215	1,09%	2.222	0,71%	7.437	0,94%	5.292	1,12%	2.270	0,73%	7.562	0,96%	5.505	1,13%	2.343	0,73%	7.848	0,97%
Total	476.470	100,00%	313.914	100,00%	790.384	100,00%	472.321	100,00%	312.812	100,00%	785.133	100,00%	486.327	100,00%	322.169	100,00%	808.496	100,00%

*El salario mínimo cotizable fue de RD\$4.900,00 de octubre a diciembre 2006.

Fuente: UNIPAGO

Cuadro 3.2.13
Participación de Cotizantes del Sistema por Género y Salario Mínimo Cotizable*
Trimestre Octubre - Diciembre 2006

Cantidad de Salarios Mínimos Cotizables	Octubre			Noviembre			Diciembre		
	Hombres	Mujeres	Total	Hombres	Mujeres	Total	Hombres	Mujeres	Total
	Cantidad	Porcentaje	Cantidad	Porcentaje	Cantidad	Porcentaje	Cantidad	Porcentaje	Cantidad
0-1	52,60%	47,40%	100,00%	50,99%	49,01%	100,00%	52,45%	47,55%	100,00%
1-2	64,75%	35,25%	100,00%	65,50%	34,50%	100,00%	64,09%	35,91%	100,00%
2-3	57,39%	42,61%	100,00%	57,36%	42,64%	100,00%	57,61%	42,39%	100,00%
3-4	57,91%	42,09%	100,00%	57,82%	42,18%	100,00%	58,28%	41,72%	100,00%
4-6	60,70%	39,30%	100,00%	60,77%	39,23%	100,00%	60,83%	39,17%	100,00%
6-8	62,10%	37,90%	100,00%	61,73%	38,27%	100,00%	61,90%	38,10%	100,00%
8-10	63,67%	36,33%	100,00%	63,51%	36,49%	100,00%	63,45%	36,55%	100,00%
10-15	66,08%	33,92%	100,00%	65,46%	34,54%	100,00%	65,89%	34,11%	100,00%
15 ó más	70,12%	29,88%	100,00%	69,98%	30,02%	100,00%	70,15%	29,85%	100,00%
Total	60,28%	39,72%	100,00%	60,16%	39,84%	100,00%	60,15%	39,85%	100,00%

*El salario mínimo cotizable fue de RD\$4.900,00 de octubre a diciembre 2006.

Cuadro 3.2.14
Cantidad de Cotizantes por AFP y tipo de Empleador
Trimestre Octubre - Diciembre 2006

Concepto	Octubre			Noviembre			Diciembre					
	Público Centralizado	Público Descentralizado	Privado	Público Centralizado	Público Descentralizado	Privado	Público Centralizado	Público Descentralizado	Privado			
	Cantidad	Porcentaje	Cantidad	Porcentaje	Cantidad	Porcentaje	Cantidad	Porcentaje	Cantidad	Porcentaje		
BBVA Crecer	10.464	11,249	187.285	208.998	10.487	11,513	185.890	207.890	10.440	11,797	191.641	213.878
Cariballco	1.184	828	12.940	14.952	1.189	847	12.880	14.916	1.191	874	13.080	15.145
León	91	121	12.752	12.964	93	131	11.490	93	93	11.673	11.901	11.901
Popular	6.652	8.413	238.053	253.118	6.689	8.595	237.581	252.865	6.699	8.705	247.254	262.658
Reservas	36.504	25.994	41.838	104.338	36.646	27.093	41.103	104.842	36.840	27.588	42.332	106.760
Romana	59	103	10.256	10.418	58	75	10.021	10.154	63	81	10.296	10.440
Siembra	5.628	5.800	119.472	130.900	5.637	117.496	128.850	134.654	5.607	123.230	134.654	134.654
Subtotal AFP	60.582	52.510	622.576	735.688	60.799	53.971	616.461	731.231	60.933	54.997	639.506	755.436
Reporto	26.533	16.661	6.451	26.377	6.435	16.753	49.565	49.565	26.320	16.691	6.743	49.754
Sin información	333	1.474	3.244	5.051	395	627	112	3.021	173	3.021	3.021	3.061
Total	87.448	70.645	632.291	790.384	87.571	71.351	626.211	785.133	87.365	71.861	649.270	808.496

Fuente: UNIPAGO

3.3 Relación Cotizantes / Afiliados

Cuadro 3.3.1
Relación Cotizantes/Afiliados por AFP (%)
Trimestre Octubre - Diciembre 2006

Concepto	Octubre	Noviembre	Diciembre	Promedio
BBVA Crecer	46.88%	46.17%	46.99%	46.68%
Caribalico	47.17%	46.68%	47.02%	46.96%
León	77.35%	69.31%	69.70%	72.12%
Popular	57.13%	56.50%	58.01%	57.21%
Reservas	50.77%	50.38%	50.87%	50.67%
Romana	65.61%	63.62%	65.17%	64.80%
Siembra	52.55%	51.28%	53.09%	52.31%
Subtotal AFP	52.26%	51.42%	52.58%	52.09%
Reparto	32.62%	32.59%	32.75%	32.65%
Total	50.66%	49.88%	50.89%	50.48%

Cuadro 3.3.2
Relación Cotizantes/Afiliados por AFP según Género (%)
Trimestre Octubre - Diciembre 2006

Concepto	Octubre		Noviembre		Diciembre	
	Hombres	Mujeres	Hombres	Mujeres	Hombres	Mujeres
BBVA Crecer	49.65%	42.71%	48.69%	42.39%	49.61%	43.05%
Caribalico	48.20%	45.44%	47.54%	45.21%	47.76%	45.77%
León	81.54%	68.14%	70.87%	65.87%	71.25%	66.31%
Popular	57.82%	56.10%	57.32%	55.29%	58.58%	57.16%
Reservas	48.73%	53.28%	48.35%	52.89%	49.04%	53.14%
Romana	66.48%	61.56%	64.28%	60.56%	65.42%	63.98%
Siembra	53.68%	50.80%	52.39%	49.57%	54.13%	51.49%
Subtotal AFP	53.49%	50.43%	52.54%	49.77%	53.66%	50.97%
Reparto	32.41%	32.80%	32.24%	32.90%	32.46%	32.99%
Total	52.24%	48.44%	51.28%	47.90%	52.29%	48.92%

3.4 Participación en el Mercado Potencial

Cuadro 3.4.1
Participación por AFP en el Mercado Potencial* (%)
 Trimestre Octubre - Diciembre 2006

Concepto	Octubre	Noviembre	Diciembre
Afiliados	84.95%	85.71%	86.50%
Cotizantes	43.04%	42.75%	44.02%

El Mercado Potencial estimado es de 1,836,497. Esta estimación ha sido realizada por la SIPEN a partir de la "Encuesta Nacional de Fuerza de Trabajo 2006" del Banco Central.

3.5 Aportes

Cuadro 3.5.1
Cantidad de Aportes por AFP
 Trimestre Octubre - Diciembre 2006

Concepto	Octubre	Noviembre	Diciembre
BBVA Crecer	234,374	221,467	238,449
Caribalico	16,888	16,475	17,022
León	14,355	12,023	12,421
Popular	275,585	268,931	295,568
Reservas	120,213	114,937	119,789
Romana	10,760	10,351	10,993
Siembra	143,905	137,322	157,814
Subtotal AFP	816,080	781,506	852,056
Reparto	55,790	51,527	52,971
Sin información	14,259	6,863	3,992
Total	886,129	839,896	909,019

Fuente: UNIPAGO

Cuadro 3.5.2
Relación Cantidad de Aportes/Cotizantes por AFP
 Trimestre Octubre - Diciembre 2006

Concepto	Octubre	Noviembre	Diciembre
BBVA Crecer	1.12	1.07	1.11
Caribalico	1.13	1.10	1.12
León	1.11	1.03	1.04
Popular	1.09	1.06	1.13
Reservas	1.15	1.10	1.12
Romana	1.03	1.02	1.05
Siembra	1.10	1.07	1.17
Subtotal AFP	1.11	1.07	1.13
Reparto	1.12	1.04	1.06
Sin información	2.82	1.58	1.21
Total	1.12	1.07	1.12

3.6 Salario Cotizable

Cuadro 3.6.1
Salario Cotizable Mensual por Rango de Edad
 Salario promedio en RD\$
 Trimestre Octubre - Diciembre 2006

Edad	Octubre	Noviembre	Diciembre	Promedio*
Hasta 19	\$5,913.13	\$5,870.41	\$5,986.22	\$5,924.27
20-24	\$7,563.27	\$7,564.88	\$7,702.41	\$7,610.92
25-29	\$9,934.98	\$9,912.23	\$10,139.30	\$9,996.85
30-34	\$11,804.82	\$11,786.17	\$12,075.70	\$11,890.58
35-39	\$12,756.77	\$12,770.40	\$13,053.68	\$12,861.70
40-44	\$13,400.87	\$13,488.34	\$13,658.38	\$13,517.29
45-49	\$13,274.11	\$13,478.89	\$13,672.26	\$13,476.63
50-54	\$12,722.37	\$12,892.52	\$13,053.77	\$12,890.96
55-59	\$12,055.60	\$12,276.20	\$12,375.44	\$12,236.93
60-64	\$12,832.62	\$12,979.03	\$13,087.64	\$12,967.64
65 ó más	\$11,700.11	\$11,901.44	\$12,005.59	\$11,869.47
Promedio*	\$11,298.09	\$11,352.89	\$11,557.14	\$11,403.99

* Promedio ponderado sobre la base de los cotizantes mensuales de cada rango de edad.

Fuente: UNIPAGO

Cuadro 3.6.2
Salario Cotizable Mensual por Género
 Salario promedio en RD\$
 Trimestre Octubre - Diciembre 2006

Género	Octubre	Noviembre	Diciembre	Promedio*
Hombres	\$11,772.77	\$11,838.27	\$12,028.50	\$11,880.99
Mujeres	\$10,601.08	\$10,642.31	\$10,862.81	\$10,703.53
Promedio*	\$11,298.09	\$11,352.89	\$11,557.14	\$11,403.99

* Promedio ponderado sobre la base de los cotizantes mensuales de cada género.

Fuente: UNIPAGO

3.7 Traspasos

Cuadro 3.7.1
Cantidad de Traspasos por AFP
 Trimestre Octubre - Diciembre 2006

Concepto	Octubre		Noviembre		Diciembre		Total		
	Recibidos	Cedidos	Recibidos	Cedidos	Recibidos	Cedidos	Recibidos	Cedidos	Netos
BBVA Crecer	8	37	1	48	3	28	12	113	-101
Caribalico	0	16	0	9	0	6	0	31	-31
León	30	1	31	2	35	4	96	7	89
Popular	28	26	6	17	9	21	43	64	-21
Reservas	34	27	77	2	50	1	161	30	131
Romana	0	0	1	0	0	0	1	0	1
Siembra	36	30	3	37	3	32	42	99	-57
Subtotal AFP	136	137	119	115	100	92	355	344	11
Reparto Individualizado	19	18	0	4	0	8	19	30	-11
Total	155	155	119	119	100	100	374	374	0

Fuente: UNIPAGO

3.8 Recaudación

Cuadro 3.8.1
Recaudación Mensual en Bancos Comerciales
Trimestre Octubre - Diciembre 2006

Concepto	Octubre	Noviembre	Diciembre	Total	Promedio
Cantidad de Facturas	25,056	24,102	25,134	74,292	24,764
Montos Recaudados (en RD\$)	1,026,717,104.75	981,285,758.52	1,083,820,963.40	3,091,823,826.67	1,030,607,942.22

Fuente: UNIPAGO

Cuadro 3.8.2
Recaudación Acumulada en Bancos Comerciales
Trimestre Octubre - Diciembre 2006

Concepto	Octubre	Noviembre	Diciembre
Cantidad de Facturas	777,814	801,916	827,050
Montos Recaudados (en RD\$)	26,357,777,691.71	27,339,063,450.23	28,422,884,413.63

Fuente: UNIPAGO

Cuadro 3.8.3
Recaudación Mensual por AFP según proceso de Individualización (RD\$)
Trimestre Octubre - Diciembre 2006

Concepto	Octubre		Noviembre		Diciembre		Total	
	Cantidad	Porcentaje	Cantidad	Porcentaje	Cantidad	Porcentaje	Cantidad	Porcentaje
BBVA Greer	186,365,041.43	20.81%	178,505,805.97	20.35%	194,699,997.16	20.51%	559,570,844.56	20.55%
Caribalico	14,700,754.97	1.64%	14,620,488.57	1.67%	15,263,355.85	1.61%	44,584,599.39	1.64%
León	19,979,400.50	2.23%	18,001,398.74	2.05%	18,874,875.71	1.99%	56,855,674.95	2.09%
Popular	278,132,062.05	31.05%	277,701,077.83	31.65%	304,601,224.46	32.08%	860,434,364.34	31.61%
Reservas	112,459,210.15	12.55%	111,457,794.22	12.70%	118,725,246.68	12.51%	342,642,251.05	12.59%
Romana	8,941,548.66	1.00%	8,972,862.18	1.02%	9,045,241.03	0.95%	26,959,651.87	0.99%
Siembra	144,391,696.43	16.12%	141,603,607.44	16.14%	156,668,615.54	16.50%	442,663,919.41	16.26%
Subtotal AFP	764,969,714.19	85.40%	750,863,034.95	85.59%	817,878,556.43	86.15%	2,333,711,305.57	85.72%
Reparto	72,626,602.48	8.11%	72,209,242.23	8.23%	75,245,128.07	7.93%	220,080,972.78	8.08%
Operación Sipen	10,158,406.40	1.13%	9,993,246.20	1.14%	10,699,063.27	1.13%	30,850,715.87	1.13%
Fondo de Solidaridad Social	40,633,619.97	4.54%	39,972,423.98	4.56%	42,796,567.63	4.51%	123,402,611.58	4.53%
Sin información	7,345,005.46	0.82%	4,262,723.60	0.49%	2,771,039.19	0.29%	14,378,768.25	0.53%
Total	895,733,348.50	100.00%	877,300,670.96	100.00%	949,390,354.59	100.00%	2,722,424,374.05	100.00%

Fuente: UNIPAGO

Cuadro 3.8.4.a
Recaudación Mensual por AFP por rubro según proceso de Individualización (RD\$)
 Octubre de 2006

Concepto	Cuenta Personal		Seguro de Discapacidad y Sobrevivencia*	Comisión AFP	Intereses	Recargos	Total
	Aportes Obligatorios	Aportes Voluntarios					
BBVA Crecer	149,083,084.26	678,139.78	19,500,802.04	10,629,062.48	755,022.92	5,718,929.95	186,365,041.43
Caribálco	11,738,775.90	66,828.94	1,520,525.11	833,827.45	64,721.40	476,076.17	14,700,754.97
León	15,388,711.35	16,767.81	2,050,392.46	1,100,122.03	182,381.51	1,241,025.34	19,979,400.50
Popular	223,404,589.53	1,460,958.97	29,826,740.52	15,898,397.99	926,710.51	6,614,664.53	278,132,062.05
Reservas	92,035,858.30	451,640.87	11,641,017.92	6,523,092.41	213,695.55	1,593,905.10	112,459,210.15
Romana	7,335,937.28	126,675.80	899,064.15	515,221.88	7,731.68	56,917.87	8,941,548.66
Siembra	116,596,146.49	499,174.81	15,514,789.61	8,295,157.66	429,077.40	3,057,350.46	144,391,696.43
Subtotal AFP	615,583,103.11	3,300,186.98	80,953,331.81	43,794,881.90	2,579,340.97	18,758,869.42	764,969,714.19
Reparto	55,602,731.62	6,407,119.05	6,419,582.22	3,896,601.49	35,153.63	265,414.47	72,626,602.48
Operación Sipen							10,084,366.26
Fondo de Solidaridad Social							40,337,501.41
Sin información							7,715,164.16
Total	671,185,834.73	9,707,306.03	87,372,914.03	47,691,483.39	2,614,494.60	19,024,283.89	895,733,348.50

*Para los afiliados mayores de 60 años, el porcentaje de la cotización correspondiente al Seguro de Discapacidad y Sobrevivencia va destinado a la cuenta individual. Para fines del presente cuadro estos montos se han considerado dentro de la columna Aportes Obligatorios.

Fuente: UNIPAGO

Cuadro 3.8.4.b
Recaudación Mensual por AFP por rubro según proceso de Individualización (RD\$)
 Noviembre de 2006

Concepto	Cuenta Personal		Seguro de Discapacidad y Sobrevivencia*	Comisión AFP	Intereses	Recargos	Total
	Aportes Obligatorios	Aportes Voluntarios					
BBVA Crecer	143,721,991.35	406,528.22	19,184,765.38	10,222,241.94	563,257.64	4,407,021.44	178,505,805.97
Caribálco	11,804,983.83	70,248.39	1,547,613.43	837,066.72	39,356.75	321,219.45	14,620,488.57
León	14,823,358.00	16,770.39	2,057,142.57	1,055,380.25	5,496.76	43,250.77	18,001,398.74
Popular	224,530,357.10	1,175,866.98	30,090,967.53	15,966,325.48	658,489.71	5,279,071.03	277,701,077.83
Reservas	91,692,521.42	469,915.80	11,568,185.75	6,521,345.00	132,116.54	1,073,709.71	111,457,794.22
Romana	7,493,182.38	6,491.08	920,186.54	525,992.14	3,024.84	23,985.20	8,972,862.18
Siembra	114,776,791.54	394,922.65	15,381,006.51	8,161,073.29	320,444.08	2,569,369.37	141,603,607.44
Subtotal AFP	608,843,185.62	2,540,743.51	80,749,867.71	43,289,424.82	1,722,186.32	13,717,626.97	750,863,034.95
Reparto	53,797,399.94	7,923,839.53	6,416,973.09	3,773,829.27	34,058.88	263,141.52	72,209,242.23
Operación Sipen							9,943,812.91
Fondo de Solidaridad Social							39,774,703.64
Sin información							4,509,877.23
Total	662,640,585.56	10,464,583.04	87,166,840.80	47,063,254.09	1,756,245.20	13,980,768.49	877,300,670.76

*Para los afiliados mayores de 60 años, el porcentaje de la cotización correspondiente al Seguro de Discapacidad y Sobrevivencia va destinado a la cuenta individual. Para fines del presente cuadro estos montos se han considerado dentro de la columna Aportes Obligatorios.

Fuente: UNIPAGO

Cuadro 3.8.4.c
Recaudación Mensual por AFP por rubro según proceso de Individualización (RD\$)
 Diciembre de 2006

Concepto	Cuenta Personal		Seguro de Discapacidad y Sobrevivencia*	Comisión AFP	Intereses	Recargos	Total
	Aportes Obligatorios	Aportes Voluntarios					
BBVA Crecer	156,936,288.34	608,054.50	21,134,110.16	11,157,967.48	518,804.72	4,344,771.96	194,699,997.16
Caribalco	12,331,715.68	46,928.01	1,631,332.57	874,463.30	39,886.36	339,029.93	15,263,355.85
León	15,333,789.25	18,940.06	2,150,988.09	1,105,722.50	7,324.72	58,111.09	18,874,875.71
Popular	244,257,875.46	1,395,850.80	32,841,693.58	17,368,157.70	952,869.45	7,784,777.47	304,601,224.46
Reservas	95,947,425.84	459,907.35	12,679,543.47	6,805,437.69	296,027.56	2,536,904.77	118,725,246.68
Romana	7,553,621.13	6,391.08	936,750.04	530,699.68	1,877.32	15,901.78	9,045,241.03
Siembra	124,541,445.13	431,222.49	16,433,090.31	8,846,765.42	687,079.24	5,729,012.95	156,668,615.54
Subtotal AFP	657,102,160.83	2,967,294.29	87,807,508.22	46,689,213.77	2,503,869.37	20,808,509.95	817,878,556.43
Reparto	55,932,242.37	8,022,528.64	6,763,796.96	3,921,935.19	63,396.71	541,228.20	75,245,128.07
Operación Sipen							10,699,063.27
Fondo de Solidaridad Social							42,796,567.63
Sin información							2,771,039.19
Total	713,034,403.20	10,989,822.93	94,571,305.18	50,611,148.96	2,567,266.08	21,349,738.15	949,390,354.59

*Para los afiliados mayores de 60 años, el porcentaje de la cotización correspondiente al Seguro de Discapacidad y Sobrevivencia va destinado a la cuenta individual. Para fines del presente cuadro estos montos se han considerado dentro de la columna Aportes Obligatorios

Fuente: UNIPAGO

Cuadro 3.8.5
Recaudación Acumulada por AFP por rubro según proceso de Individualización (RD\$)
 al 31 de Diciembre de 2006

Concepto	Cuenta Personal		Seguro de Discapacidad y Sobrevivencia*	Comisión AFP	Intereses	Recargos	Total
	Aportes Obligatorios	Aportes Voluntarios					
BBVA Crecer	3,804,880,014.53	97,148,062.26	573,711,369.79	319,333,890.36	21,753,941.04	126,181,226.01	4,943,008,503.99
Caribalco	321,028,971.23	7,082,029.85	46,564,729.69	26,621,974.07	2,403,409.95	14,143,661.88	417,844,776.67
León	415,522,953.58	26,348,142.80	66,850,511.76	35,217,623.07	622,457.18	3,373,045.96	547,934,734.35
Popular	5,957,855,906.86	295,154,483.05	922,751,478.19	503,816,129.78	24,256,487.00	141,540,583.84	7,845,375,068.72
Reservas	2,323,608,695.86	30,629,915.22	289,261,456.87	188,226,926.28	29,994,299.63	171,619,975.00	3,033,341,268.86
Romana	225,836,137.18	37,687,682.87	32,452,282.64	18,785,796.66	281,741.21	1,549,918.31	316,593,558.87
Siembra	3,145,257,799.32	72,417,852.05	480,682,452.00	265,507,660.42	15,427,609.70	88,333,756.09	4,067,627,129.58
Subtotal AFP	16,193,990,478.56	566,468,168.10	2,412,274,280.94	1,357,510,000.64	94,739,945.71	546,742,167.09	21,171,725,041.04
Reparto	2,416,773,759.26	254,646,824.84	289,818,915.08	208,092,251.60	55,664,872.61	329,478,171.43	3,554,474,794.82
Operación Sipen							323,976,031.28
Fondo Solidaridad Social							1,293,351,121.47
Sin información							263,609,659.74
Total	18,610,764,237.82	821,114,992.94	2,702,093,196.02	1,565,602,252.24	150,404,818.32	876,220,338.52	26,607,136,648.35

*Para los afiliados mayores de 60 años, el porcentaje de la cotización correspondiente al Seguro de Discapacidad y Sobrevivencia va destinado a la cuenta individual. Para fines del presente cuadro estos montos se han considerado dentro de la columna Aportes Obligatorios

Fuente: UNIPAGO

Cuadro 3.8.6
Recaudación por AFP y Tipo de Empleador (RD\$)
Trimestre Octubre - Diciembre 2006

Concepto	Octubre			Noviembre			Diciembre			Total
	Público Centralizado	Público Descentralizado	Privado	Público Centralizado	Público Descentralizado	Privado	Público Centralizado	Público Descentralizado	Privado	
BBVA Crecer	7,622,365.56	13,053,772.38	165,688,883.49	7,685,228.96	12,193,541.21	158,627,035.80	7,594,077.84	13,917,771.81	173,228,147.51	194,699,997.16
Carballo	875,346.98	1,075,341.62	12,750,066.37	882,084.54	983,883.31	12,754,520.72	868,486.58	1,070,627.18	13,324,242.09	15,263,355.85
León	83,275.72	209,743.80	19,686,380.98	84,905.57	232,861.40	17,683,631.77	84,408.13	249,986.35	18,540,481.23	18,874,875.71
Popular	6,953,434.36	14,589,121.07	256,589,506.62	7,002,010.50	14,943,266.57	255,755,800.76	6,979,061.25	15,343,563.04	282,278,600.17	304,601,224.46
Reservas	32,145,513.65	40,344,682.67	39,969,013.83	32,290,919.22	40,275,422.88	38,891,452.12	32,096,391.76	40,981,986.93	45,646,867.99	118,725,246.68
Romana	77,418.98	132,316.09	8,731,813.59	76,660.87	116,686.53	8,779,514.78	80,500.09	140,737.85	8,824,003.09	9,045,241.03
Siembra	4,441,707.99	7,915,582.05	132,034,406.39	4,489,708.35	7,510,176.31	129,603,722.78	4,417,889.08	8,146,816.84	144,103,909.62	156,668,615.54
Subtotal AFP	52,199,083.24	77,320,559.48	635,450,071.27	52,511,518.01	76,255,838.21	622,095,678.73	52,080,814.73	79,851,490.00	685,946,251.70	817,878,556.43
Reporto	28,281,511.73	36,588,843.79	7,756,246.96	28,266,399.86	36,347,709.74	7,595,132.63	28,138,508.75	38,114,738.21	8,991,881.11	75,245,128.07
Operación Sipeen	1,219,817.30	1,425,431.08	7,439,117.88	1,223,274.39	1,390,570.08	7,329,968.44	1,215,411.54	1,463,386.76	8,020,264.97	10,699,063.27
Fondo de Solidaridad Social	4,879,551.54	5,701,516.47	29,756,433.40	4,893,388.56	5,562,132.66	29,319,182.42	4,861,936.25	5,853,374.73	32,081,256.65	42,796,567.63
Sin Individualizar	190,762.66	4,118,707.54	3,405,693.96	236,509.12	1,572,794.73	2,700,573.38	77,066.67	245,603.47	2,448,369.05	2,771,039.19
Total	86,770,726.47	125,165,058.56	683,807,543.47	87,131,089.94	121,129,045.42	669,040,535.60	86,373,737.94	125,528,593.17	737,488,023.48	949,390,354.59

Fuente: UNIPAGO

Cuadro 3.8.7.a
Aportes Obligatorios por AFP según el proceso de Individualización (RD\$)
Trimestre Octubre - Diciembre 2006

Concepto	Aportes Obligatorios			Promedio	
	Octubre	Noviembre	Diciembre		Total
BBVA Crecer	149,083,084.26	143,721,991.35	156,936,288.34	449,741,363.95	149,913,787.98
Cariballco	11,738,775.90	11,804,983.83	12,331,715.68	35,875,475.41	11,958,491.80
León	15,388,711.35	14,823,358.00	15,533,789.25	45,745,858.60	15,248,619.53
Popular	223,404,589.53	224,530,357.10	244,257,875.46	692,192,822.09	230,730,940.70
Reservas	92,035,858.30	91,692,521.42	95,947,425.84	279,675,805.56	93,225,268.52
Romana	7,335,937.28	7,493,182.38	7,553,621.13	22,382,740.79	7,460,913.60
Siembra	116,596,146.49	114,776,791.54	124,541,445.13	355,914,383.16	118,638,127.72
Subtotal AFP	615,583,103.11	608,843,185.62	657,102,160.83	1,881,528,449.56	627,176,149.85
Reparto	55,602,731.62	53,797,399.94	55,932,242.37	165,332,373.93	55,110,791.31
Total	671,185,834.73	662,640,585.56	713,034,403.20	2,046,860,823.49	682,286,941.16

Fuente: UNIPAGO

Cuadro 3.8.7.b
Aportes Voluntarios por AFP según el proceso de Individualización (RD\$)
Trimestre Octubre - Diciembre 2006

Concepto	Aportes Voluntarios			Promedio	
	Octubre	Noviembre	Diciembre		Total
BBVA Crecer	678,139.78	406,528.22	608,054.50	1,692,722.50	564,240.83
Cariballco	66,828.94	70,248.39	46,928.01	184,005.34	61,335.11
León	16,767.81	16,770.39	18,940.06	52,478.26	17,492.75
Popular	1,460,958.97	1,175,866.98	1,395,850.80	4,032,676.75	1,344,225.58
Reservas	451,640.87	469,915.80	459,907.35	1,381,464.02	460,488.01
Romana	126,675.80	6,491.08	6,391.08	139,557.96	46,519.32
Siembra	499,174.81	394,922.65	431,222.49	1,325,319.95	441,773.32
Subtotal AFP	3,300,186.98	2,540,743.51	2,967,294.29	8,808,224.78	2,936,074.93
Reparto	6,407,119.05	7,923,839.53	8,022,528.64	22,353,487.22	7,451,162.41
Total	9,707,306.03	10,464,583.04	10,989,822.93	31,161,712.00	10,387,237.33

Fuente: UNIPAGO

Cuadro 3.8.8
Aportes Obligatorios y Voluntarios según el proceso de Individualización (RD\$)
Trimestre Octubre - Diciembre 2006

Concepto	Octubre		Noviembre		Diciembre		Total		Promedio
	Cantidad	Porcentaje	Cantidad	Porcentaje	Cantidad	Porcentaje	Cantidad	Porcentaje	
Obligatorios	671,185,834.73	98.57%	662,640,585.56	98.45%	713,034,403.20	98.48%	2,046,860,823.49	98.50%	682,286,941.16
Voluntarios	9,707,306.03	1.43%	10,464,583.04	1.55%	10,989,822.93	1.52%	31,161,712.00	1.50%	10,387,237.33
Total	680,893,140.76	100.00%	673,105,168.60	100.00%	724,024,226.13	100.00%	2,078,022,535.49	100.00%	692,674,178.50

Fuente: UNIPAGO

3.9 Fondo de Pensiones

Cuadro 3.9.1.a
Estado de Situación Financiera de los Fondos de Pensiones - Capitalización Individual (RD\$)
 al 31 de Diciembre de 2006

Concepto	BBVA	Caribállico	León	Popular	Reservas	Romana	Siembra	Total
ACTIVOS								
Bancos	8,761.86	293,900.83	507,761.86	24,465.19	0.00	4,242.56	28.30	839,160.60
Valores por depositar	0.00	0.00	0.00	0.00	0.00	0.00	0.00	0.00
Inversiones - sector público	4,798,905,616.42	425,648,702.81	592,980,506.95	7,808,992,654.59	3,253,497,430.74	330,206,204.66	4,109,562,888.75	21,319,794,004.92
Inversiones - instituciones financieras	235,917,525.14	0.00	0.00	182,204,686.90	0.00	0.00	5,744,290.26	423,866,502.30
Inversiones - empresas	0.00	0.00	0.00	0.00	0.00	0.00	0.00	0.00
Otras inversiones	0.00	0.00	0.00	0.00	0.00	0.00	0.00	0.00
Excesos de inversión	0.00	0.00	0.00	0.00	0.00	0.00	0.00	0.00
Cuentas por cobrar - AFP	75,684.76	0.00	0.00	0.00	0.00	0.00	0.00	75,684.76
Cuentas por cobrar - Tesorería de la Seguridad Social	0.00	0.00	0.00	0.00	0.00	0.00	0.00	0.00
Total de Activos	5,034,907,588.18	425,942,603.64	593,488,268.81	7,991,221,806.68	3,253,497,430.74	330,210,447.22	4,115,307,207.31	21,744,575,352.58
PASIVO								
Cuentas por pagar - AFP	5,467,108.33	407,123.60	551,615.88	6,981,777.66	2,724,726.16	138,678.44	3,943,985.44	20,215,015.51
Cuentas por pagar - Tesorería de la Seguridad Social	0.00	0.00	0.00	0.00	0.00	0.00	0.00	0.00
Traspos entre AFP	1,305,159.68	132,099.85	471,931.91	1,259,475.12	3,141,549.68	0.00	2,097,885.64	8,408,101.88
Traspos entre tipos de fondos de pensiones de la AFP	0.00	0.00	0.00	0.00	0.00	0.00	0.00	0.00
Beneficios por pagar	0.00	0.00	0.00	0.00	0.00	0.00	0.00	0.00
Beneficios por pagar	6,744,104.06	405,473.48	502,864.91	7,006,905.43	2,137,423.85	238,793.30	6,621,405.54	23,656,970.57
Pasivos transitorios	13,516,372.07	944,696.93	1,526,412.70	15,248,158.21	8,003,699.69	377,471.74	12,663,276.62	52,280,087.96
Total de Pasivos	13,516,372.07	944,696.93	1,526,412.70	15,248,158.21	8,003,699.69	377,471.74	12,663,276.62	52,280,087.96
PATRIMONIO								
Recaudación en proceso de acreditación en CCI	0.00	0.00	0.00	0.00	0.00	0.00	0.00	0.00
Cuentas de capitalización individual	4,970,558,345.39	420,749,579.47	585,935,211.14	7,869,048,715.45	3,203,001,015.87	326,127,756.59	4,060,081,861.72	21,435,502,485.63
Traspos en proceso entre AFP	14,388.68	0.00	0.00	0.00	0.00	0.00	0.00	14,388.68
Traspos en proceso entre tipos de fondos de pensiones de la AFP	0.00	0.00	0.00	0.00	0.00	0.00	0.00	0.00
Garantía de rentabilidad	50,818,482.04	4,248,327.24	6,026,644.97	106,924,933.02	32,171,115.14	3,705,218.89	40,779,855.35	244,674,576.65
Reserva de fluctuación de rentabilidad	0.00	0.00	0.00	0.00	10,321,600.04	0.00	1,782,213.62	12,103,813.66
Total Patrimonio	5,021,391,216.11	424,997,906.71	591,961,856.11	7,975,973,648.47	3,245,493,731.05	329,832,975.48	4,102,643,930.69	21,692,295,264.62
Pasivo + Patrimonio	5,034,907,588.18	425,942,603.64	593,488,268.81	7,991,221,806.68	3,253,497,430.74	330,210,447.22	4,115,307,207.31	21,744,575,352.58
Cuentas de Orden (Debe)	4,894,797,299.22	418,222,058.01	584,928,875.88	7,870,382,205.89	3,191,592,851.96	327,386,553.00	4,051,475,357.66	21,338,785,201.62
Cuentas de Orden (Haber)	4,894,797,299.22	418,222,058.01	584,928,875.88	7,870,382,205.89	3,191,592,851.96	327,386,553.00	4,051,475,357.66	21,338,785,201.62

Cuadro 3.9.1.b
Estado de Situación Financiera de los Fondos de Pensiones - Fondos Complementarios (RD\$)
al 31 de Diciembre de 2006

Concepto	León	Popular	Romana	Siembra	Total
ACTIVOS					
Bancos	32,926.27	0.00	4,067.11	2,149.02	39,142.40
Valores por depositar	0.00	0.00	0.00	0.00	0.00
Inversiones - sector público	0.00	0.00	0.00	0.00	0.00
Inversiones - instituciones financieras	406,245,047.87	0.00	175,448,233.68	77,192,089.21	658,885,370.76
Inversiones- empresas	0.00	0.00	0.00	0.00	0.00
Otras inversiones	0.00	0.00	0.00	0.00	0.00
Excesos de inversión	0.00	0.00	0.00	0.00	0.00
Cuentas por cobrar - AFP	0.00	0.00	5,366,288.00	1,213.10	5,367,501.10
Cuentas por cobrar - Tesorería de la Seguridad Social	0.00	0.00	0.00	0.00	0.00
Total de Activos	406,277,974.14	0.00	180,818,588.79	77,195,451.33	664,292,014.26
PASIVO					
Cuentas por pagar - AFP	235,818.23	0.00	1,320,487.43	32,669.87	1,588,975.53
Cuentas por pagar - Tesorería de la Seguridad Social	0.00	0.00	0.00	0.00	0.00
Cuentas por pagar - Tesorería de la Seguridad Social	0.00	0.00	0.00	0.00	0.00
Trasposos entre AFP	0.00	0.00	0.00	0.00	0.00
Trasposos entre tipos de fondos de pensiones de la AFP	0.00	0.00	0.00	0.00	0.00
Beneficios por pagar	0.00	0.00	0.00	0.00	0.00
Pasivos transitorios	1,073,190.29	0.00	24,921.20	0.00	1,098,111.49
Total de Pasivos	1,309,008.52	0.00	1,345,408.63	32,669.87	2,687,087.02
PATRIMONIO					
Recaudación en proceso de acreditación en Cuentas Complementarias	0.00	0.00	177,096,132.40	0.00	177,096,132.40
Cuentas de los empleadores de los planes complementarios de pensiones	400,964,638.96	0.00	0.00	77,162,781.46	478,127,420.42
Trasposos en proceso entre AFP	0.00	0.00	0.00	0.00	0.00
Trasposos en proceso entre tipos de fondos de pensiones de la AFP	0.00	0.00	0.00	0.00	0.00
Garantía de rentabilidad	4,004,326.66	0.00	2,377,047.76	0.00	6,381,374.42
Reserva de fluctuación de rentabilidad	0.00	0.00	0.00	0.00	0.00
Total Patrimonio	404,968,965.62	0.00	179,473,180.16	77,162,781.46	661,604,927.24
Pasivo + Patrimonio	406,277,974.14	0.00	180,818,588.79	77,195,451.33	664,292,014.26
Cuentas de Orden (Debe)	397,775,010.00	0.00	157,842,782.54	76,812,753.78	632,430,546.32
Cuentas de Orden (Haber)	397,775,010.00	0.00	157,842,782.54	76,812,753.78	632,430,546.32

Cuadro 3.9.1.c
Estado de Situación Financiera de los Fondos de Pensiones - Reparto Individualizado (RD\$)
al 31 de Diciembre de 2006

Concepto	Banco Central	Banco de Reservas	Total
ACTIVOS			
Bancos	1,899,282,658.87	0.00	1,899,282,658.87
Valores por depositar	0.00	91,884,052.30	91,884,052.30
Inversiones - sector público	827,204,008.57	921,330,318.03	1,748,534,326.60
Inversiones - instituciones financieras	142,678,108.08	30,338,499.83	173,016,607.91
Inversiones- empresas	0.00	0.00	0.00
Otras inversiones	470.00	0.00	470.00
Excesos de inversión	0.00	0.00	0.00
Cuentas por cobrar - AFP	300.00	0.00	300.00
Cuentas por cobrar - Tesorería de la Seguridad Social	0.00	0.00	0.00
Total de Activos	2,869,165,545.52	1,043,552,870.16	3,912,718,415.68
PASIVO			
Cuentas por pagar - AFP	20,838,763.96	1,718,498.35	22,557,262.31
Cuentas por pagar - Tesorería de la Seguridad Social	0.00	0.00	0.00
Trasposos entre AFP	0.00	0.00	0.00
Trasposos entre tipos de fondos de pensiones de la AFP	0.00	0.00	0.00
Beneficios por pagar	50,008.55	0.00	50,008.55
Pasivos transitorios	35,017,850.38	380,369.03	35,398,219.41
Total de Pasivos	55,906,622.89	2,098,867.38	58,005,490.27
PATRIMONIO			
Recaudación en proceso de acreditación en Cuentas personales	37,324.31	0.00	37,324.31
Cuentas de los empleadores de los fondos de pensiones de reparto individualizado	356,740,443.55	504,518,301.94	861,258,745.49
Montos constitutivo para el pago de beneficios definidos	2,094,160,393.86	1,341,728,373.04	3,435,888,766.90
Trasposos en proceso entre AFP	5,031,501,727.28	0.00	5,031,501,727.28
Trasposos en proceso entre tipos de fondos de pensiones de la AFP	0.00	0.00	0.00
Garantía de rentabilidad	77,078,806.14	19,443,614.47	96,522,420.61
Reserva de fluctuación de rentabilidad	0.00	17,813,086.71	17,813,086.71
Total Patrimonio	7,559,518,695.14	1,883,503,376.16	9,443,022,071.30
Pasivo + Patrimonio	7,615,425,318.03	1,885,602,243.54	9,501,027,561.57
Cuentas de Orden (Debe)	7,542,468,240.69	1,861,084,035.00	9,403,552,275.69
Cuentas de Orden (Haber)	7,542,468,240.69	1,861,084,035.00	9,403,552,275.69

Cuadro 3.9.1.d
Estado de Situación Financiera de los Fondos de Pensiones -
Fondo de Solidaridad Social (RD\$)
al 31 de Diciembre de 2006

Concepto	Fondo de Solidaridad Social
ACTIVOS	
Bancos	0.00
Valores por depositar	0.00
Inversiones - sector público	0.00
Inversiones - instituciones financieras	1,726,636,314.27
Inversiones- empresas	0.00
Otras inversiones	0.00
Excesos de inversión	0.00
Cuentas por cobrar - AFP	0.00
Cuentas por cobrar - Tesorería de la Seguridad Social	0.00
Total de Activos	1,726,636,314.27
PASIVO	
Cuentas por pagar - AFP	1,407,155.70
Cuentas por pagar - Tesorería de la Seguridad Social	0.00
Trasposos entre AFP	0.00
Trasposos entre tipos de fondos de pensiones de la AFP	0.00
Beneficios por pagar	0.00
Pasivos transitorios	981,323.45
Total de Pasivos	2,388,479.15
PATRIMONIO	
Recaudación en proceso de acreditación al FSS	0.00
Fondo de solidaridad social	1,698,802,594.05
Garantía de rentabilidad	17,095,371.94
Reserva de fluctuación de rentabilidad	8,349,869.13
Total Patrimonio	1,724,247,835.12
Pasivo + Patrimonio	1,726,636,314.27
Cuentas de Orden (Debe)	1,693,797,093.85
Cuentas de Orden (Haber)	1,693,797,093.85

Cuadro 3.9.2.a
Composición de la Cartera de Inversiones de los Fondos de Pensiones por Emisor (RDS)*
al 31 de Diciembre del 2006

Sub-Sector Económico / Emisor	Subtotal Fondos CCI		Fondos Complementarios		Fondo de Reparto - Banco de Reservas		Fondo de Solidaridad Social		Total	
	Cantidad	Porcentaje	Cantidad	Porcentaje	Cantidad	Porcentaje	Cantidad	Porcentaje	Cantidad	Porcentaje
Bancos Múltiples	13,201,198,998.09	60.71%	429,036,736.68	65.12%	842,049,373.38	44.66%	993,691,217.07	57.55%	15,465,976,325.22	59.45%
Banco BDI	188,343,037.33	0.87%	-	0.00%	17,297,685.76	0.92%	50,191,567.09	2.91%	255,852,290.17	0.98%
Banco BHD	785,189,043.31	3.61%	51,854,588.96	7.87%	34,995,386.77	1.86%	30,999,315.68	1.80%	903,038,504.72	3.47%
Banco Caribe Internacional	231,224,033.97	1.06%	-	0.00%	-	0.00%	45,232,929.15	2.62%	276,456,963.12	1.06%
Banco de Reservas	3,666,385,874.60	16.86%	118,847,112.95	18.04%	62,487,412.83	3.31%	85,527,316.69	4.95%	3,933,247,717.07	15.12%
Banco Dominicano del Progreso	1,445,846,086.00	6.65%	40,543,764.70	6.15%	345,509,601.68	19.38%	164,963,113.91	9.55%	2,016,882,566.29	7.75%
Banco León	646,947,853.07	2.98%	60,506,046.45	9.18%	124,464,761.80	6.60%	55,547,989.15	3.22%	887,466,650.47	3.41%
Banco Popular	1,227,139,118.86	5.64%	69,290,368.75	10.52%	128,452,910.20	6.81%	244,508,059.87	14.16%	1,669,390,457.67	6.42%
Banco Santa Cruz	731,732,835.79	3.37%	12,487,631.86	1.90%	25,581,376.80	1.36%	131,832,958.95	7.64%	901,634,803.41	3.47%
Banco Vimenca	196,176,187.62	0.90%	-	0.00%	-	0.00%	-	0.00%	196,176,187.62	0.75%
Citibank N.A.	1,011,357,421.41	4.65%	16,177,464.27	2.46%	-	0.00%	-	0.00%	1,027,534,885.68	3.95%
Republic Bank	1,130,485,611.06	5.20%	34,989,146.65	5.31%	77,771,334.35	4.12%	58,775,630.29	3.40%	1,302,021,722.35	5.00%
The Bank of Nova Scotia	1,940,331,895.07	8.92%	24,340,442.09	3.69%	5,488,903.19	0.29%	126,112,336.30	7.30%	2,096,273,576.64	8.06%
Asociaciones de Ahorros y Préstamos	4,950,641,135.10	22.77%	164,105,543.44	24.91%	921,330,318.03	48.86%	641,692,068.17	37.16%	6,677,749,044.75	25.67%
Asociación Central de Ahorros y Préstamos	-	0.00%	-	0.00%	-	0.00%	-	0.00%	-	0.00%
Asociación Cibao de Ahorros y Préstamos	-	0.00%	-	0.00%	-	0.00%	-	0.00%	-	0.00%
Asociación Dominicana de Ahorros y Préstamos	893,040,616.71	4.11%	66,678,714.32	10.12%	222,474,649.24	11.80%	46,776,023.10	2.71%	1,228,970,003.37	4.72%
Asociación Duarte de Ahorros y Préstamos	256,776,858.47	1.18%	-	0.00%	-	0.00%	57,101,719.27	3.31%	313,878,577.74	1.21%
Asociación La Nacional de Ahorros y Préstamos	844,176,599.71	3.88%	35,083,187.39	5.32%	225,990,092.54	11.99%	219,182,005.48	12.69%	1,324,431,885.13	5.09%
Asociación La Previsora de Ahorros y Préstamos	109,650,488.39	0.50%	-	0.00%	-	0.00%	-	0.00%	109,650,488.39	0.42%
Asociación La Vega Real de Ahorros y Préstamos	155,793,984.13	0.72%	5,475,482.58	0.83%	-	0.00%	-	0.00%	161,269,466.71	0.62%
Asociación Mocana de Ahorros y Préstamos	78,924,388.88	0.36%	-	0.00%	-	0.00%	-	0.00%	78,924,388.88	0.30%
Asociación Norestana de Ahorros y Préstamos	162,740,486.45	0.75%	-	0.00%	-	0.00%	18,263,772.17	1.06%	262,355,875.68	1.01%
Asociación Noroeste de Ahorros y Préstamos	287,199,411.19	1.32%	-	0.00%	-	0.00%	58,290,674.55	3.38%	411,853,504.27	1.58%
Asociación Popular de Ahorros y Préstamos	2,127,212,371.84	9.78%	24,167,043.35	3.67%	325,150,540.66	17.24%	242,077,873.59	14.02%	2,718,607,829.45	10.45%
Asociación Romana de Ahorros y Préstamos	35,125,929.33	0.16%	32,701,115.80	4.96%	-	0.00%	-	0.00%	67,827,045.13	0.26%
Bancos de Ahorro y Crédito	2,046,135,613.96	9.41%	65,743,090.64	9.98%	91,884,052.30	4.87%	91,253,029.03	5.29%	2,295,015,785.94	8.92%
Banco de Ahorro y Crédito ADEMI	1,363,545,761.90	6.27%	-	0.00%	62,794,727.42	3.33%	37,425,389.22	2.17%	1,463,765,878.54	5.63%
Banco de Ahorro y Crédito ADOPEM	90,696,589.37	0.42%	-	0.00%	-	0.00%	-	0.00%	90,696,589.37	0.35%
Banco de Desarrollo Altas Cumbres	4,370,481.50	0.02%	-	0.00%	-	0.00%	-	0.00%	4,370,481.50	0.02%
Banco Capital de Ahorro y Crédito	42,520,235.00	0.20%	-	0.00%	-	0.00%	-	0.00%	42,520,235.00	0.16%
Banco Lopez de Haro de Ahorro y Crédito	282,192,844.51	1.30%	8,456,899.19	1.28%	19,081,847.49	1.01%	44,597,817.65	2.58%	354,329,408.84	1.36%
Banco de Ahorro y Crédito Pyme BHD	79,500,327.45	0.37%	9,030,270.14	1.37%	10,007,477.39	0.53%	9,229,822.17	0.53%	107,767,897.16	0.41%
Motor Crédito Banco de Ahorro y Crédito	81,947,746.18	0.38%	31,232,561.08	4.74%	-	0.00%	-	0.00%	113,177,307.26	0.44%
Banco de Ahorro y Crédito Promeica	101,364,628.04	0.47%	17,023,360.23	2.58%	-	0.00%	-	0.00%	118,387,988.27	0.46%
Banco de Ahorro y Crédito Popular	-	0.00%	-	0.00%	-	0.00%	-	0.00%	-	0.00%
Financieras	-	0.00%	-	0.00%	-	0.00%	-	0.00%	-	0.00%
Promeica	-	0.00%	-	0.00%	-	0.00%	-	0.00%	-	0.00%
Banco Nacional de la Vivienda	1,121,818,257.79	5.16%	-	0.00%	30,338,499.83	1.61%	-	0.00%	1,152,156,757.62	4.43%
Empresas Privadas	423,866,502.30	1.95%	-	0.00%	-	0.00%	-	0.00%	423,866,502.30	1.63%
Leasing Popular	423,866,502.30	1.95%	-	0.00%	-	0.00%	-	0.00%	423,866,502.30	1.63%
Induveca	-	0.00%	-	0.00%	-	0.00%	-	0.00%	-	0.00%
MercasID	-	0.00%	-	0.00%	-	0.00%	-	0.00%	-	0.00%
TOTAL	21,743,660,507.24	100.00%	658,885,370.76	100.00%	1,885,602,243.54	100.00%	1,726,636,314.27	100.00%	26,014,784,435.82	100.00%

*No incluye el Fondo de Reparto del Banco Central

Cuadro 3.9.2.b
Composición de la Cartera de Inversiones de los Fondos de Pensiones por Emisor - Capitalización Individual (RD\$)
 al 31 de Diciembre de 2006

Sub-Sector Económico / Emisor	BVA Crecer		Caribálco		León		Popular		Reservas		Lomaco		Sombra		Total	
	Cantidad	Porcentaje	Cantidad	Porcentaje	Cantidad	Porcentaje	Cantidad	Porcentaje	Cantidad	Porcentaje	Cantidad	Porcentaje	Cantidad	Porcentaje	Cantidad	Porcentaje
Bancos Múltiples	3,187,720,639.14	63.31%	205,913,090.27	48.38%	333,133,041.82	56.18%	4,813,958,976.33	60.24%	1,783,125,536.03	54.81%	229,074,469.26	69.37%	2,448,243,225.22	64.35%	13,201,198,995.09	60.71%
Banco BDI	46,857,465.58	0.93%	-	-	-	-	50,644,386.15	0.63%	99,913,079.11	2.80%	-	-	163,156,382.84	0.00%	188,363,037.33	0.87%
Banco Caba International	140,216,002.38	2.78%	-	-	39,725,416.60	12.39%	277,877,086.24	3.48%	99,913,079.11	3.07%	11,587,080.19	3.31%	163,156,382.84	3.96%	785,189,043.31	3.61%
Banco de Reservas	1,069,897,766.01	19.74%	-	-	112,847,874.90	10.62%	84,397,002.63	0.93%	176,855,269.28	2.36%	43,134,182.86	12.25%	19,505,800.05	0.26%	2,214,284,053.97	10.68%
Banco de Ahorro y Crédito del Progreso	269,591,601.86	4.98%	76,820,216.79	17.24%	49,697,808.68	14.68%	1,502,860,042.50	19.16%	327,688,884.20	10.07%	61,343,901.89	18.58%	277,029,373.36	7.24%	1,446,864,084.00	6.78%
Banco León	389,724,311.92	7.12%	76,341,867.73	17.94%	28,798,218.81	8.65%	140,649,159.93	4.86%	307,545,435.57	2.17%	48,232,732.04	14.61%	646,947,853.07	2.98%	1,446,864,084.00	6.78%
Banco Popular	278,940,411.09	5.29%	-	-	11,505,353.19	1.43%	129,934,529.60	1.65%	241,093,884.40	7.41%	50,812,882.81	15.39%	516,952,048.96	12.56%	1,227,339,118.84	5.64%
Banco Santa Cruz	188,370,676.82	3.74%	-	-	41,760,262.09	12.56%	258,279,592.50	3.32%	176,461,266.80	5.42%	-	-	66,854,647.59	1.62%	731,732,835.79	3.37%
Banco Vimeca	48,445,039.63	0.96%	-	-	-	-	131,170,999.15	1.67%	-	-	-	-	15,961,048.84	0.39%	196,716,187.62	0.90%
Banco Vimeca	173,058,540.50	3.44%	-	-	35,299,921.95	10.74%	567,198,743.88	7.10%	290,298,390.55	0.00%	-	-	271,100,137.23	6.97%	1,011,357,421.41	4.65%
Republic Bank	239,873,896.64	4.76%	-	-	13,179,189.82	2.22%	888,831,852.84	12.37%	289,286,815.83	8.97%	14,965,689.48	4.53%	219,549,644.84	5.31%	1,130,485,611.06	5.20%
The Bank of Nova Scotia	415,618,702.25	8.28%	-	-	176,584,052.94	20.88%	1,728,471,259.52	24.13%	1,132,094,437.83	34.85%	35,125,929.33	10.44%	884,455,073.42	21.54%	4,950,441,135.10	22.77%
Asociaciones de Ahorro y Préstamos	677,332,951.85	13.85%	101,574,430.20	23.84%	176,584,052.94	20.88%	1,728,471,259.52	24.13%	1,132,094,437.83	34.85%	35,125,929.33	10.44%	884,455,073.42	21.54%	4,950,441,135.10	22.77%
Asociación Central de Ahorro y Préstamos	-	0.00%	-	0.00%	-	0.00%	479,537,437.87	6.03%	-	-	-	-	228,193,351.32	5.35%	1,353,345,761.90	6.27%
Asociación Cibao de Ahorro y Préstamos	-	0.00%	-	0.00%	-	0.00%	11,489,686.92	0.14%	-	-	-	-	52,842,051.99	1.26%	90,696,589.37	0.42%
Asociación Dominicana de Ahorro y Préstamos	259,487,355.51	5.18%	19,881,784.72	4.67%	47,301,371.00	14.27%	187,514,585.47	2.35%	240,176,880.17	7.38%	-	-	138,678,659.83	3.37%	893,040,616.71	4.11%
Asociación Duarte de Ahorro y Préstamos	-	0.00%	-	0.00%	-	0.00%	187,146,475.54	2.34%	114,281,219.27	3.51%	-	-	142,495,638.20	3.46%	256,776,658.47	1.18%
Asociación La Nacional de Ahorro y Préstamos	-	0.00%	-	0.00%	49,272,070.97	14.68%	62,055,445.65	0.78%	296,538,353.52	9.11%	-	-	303,635,940.52	7.38%	844,176,599.71	3.88%
Asociación La Previsora de Ahorro y Préstamos	-	0.00%	-	0.00%	-	0.00%	74,331,640.35	0.93%	-	-	-	-	47,595,042.74	1.16%	109,450,488.39	0.50%
Asociación La Vega Real de Ahorro y Préstamos	1,482,343.78	0.03%	-	0.00%	-	0.00%	53,369,689.57	0.67%	-	-	-	-	-	0.00%	155,793,984.13	0.72%
Asociación Macana de Ahorro y Préstamos	-	0.00%	-	0.00%	-	0.00%	79,976,589.56	1.00%	34,208,729.58	1.05%	-	-	-	0.00%	162,740,486.45	0.75%
Asociación Noreana de Ahorro y Préstamos	-	0.00%	-	0.00%	-	0.00%	122,354,130.08	1.53%	164,845,291.11	5.07%	-	-	250,199,411.19	3.32%	287,199,411.19	1.32%
Asociación Popular de Ahorro y Préstamos	356,383,252.56	7.02%	-	0.00%	80,010,610.97	23.99%	1,161,722,723.00	14.56%	275,045,994.18	8.45%	-	-	250,049,791.13	6.17%	2,127,212,915.94	9.78%
Asociación Tejada de Ahorro y Préstamos	-	0.00%	-	0.00%	-	0.00%	-	0.00%	-	-	-	-	35,125,929.33	0.00%	35,125,929.33	0.16%
Bancos de Ahorro y Crédito	545,442,757.00	10.84%	88,320,856.97	20.75%	34,283,555.08	6.12%	673,241,572.54	8.42%	303,187,917.90	9.32%	58,925,809.21	17.85%	340,504,311.25	8.27%	2,046,135,613.96	9.41%
Banco de Ahorro y Crédito ADBMI	349,880,156.14	6.93%	-	-	-	-	479,537,437.87	6.03%	221,878,439.30	6.82%	-	-	228,193,351.32	5.35%	1,353,345,761.90	6.27%
Banco de Ahorro y Crédito ADOPEM	26,364,870.46	0.52%	-	0.00%	-	0.00%	11,489,686.92	0.14%	-	-	-	-	52,842,051.99	1.26%	90,696,589.37	0.42%
Banco de Ahorro y Crédito Altas Cumbres	21,937,619.42	0.04%	-	0.00%	-	0.00%	21,189,621.58	0.26%	-	-	-	-	-	0.00%	4,370,491.50	0.02%
Banco de Ahorro y Crédito Banco de Ahorro y Crédito	78,705,324.26	1.58%	-	0.00%	-	0.00%	65,322,488.94	0.82%	79,711,222.08	2.45%	-	-	58,952,809.21	1.78%	263,192,844.51	1.30%
Banco de Ahorro y Crédito Prima BHD	6,947,264.88	0.14%	-	0.00%	17,210,968.71	5.00%	12,925,179.96	0.16%	1,620,090.52	0.05%	-	-	40,816,827.59	0.99%	79,500,327.45	0.37%
Moror Crédito Banco de Ahorro y Crédito	14,101,486.50	0.28%	-	0.00%	-	0.00%	49,197,179.92	0.62%	-	-	-	-	18,646,880.36	0.45%	81,944,746.18	0.38%
Banco de Ahorro y Crédito Pomerico	48,715,039.52	0.97%	-	0.00%	19,072,586.37	5.50%	33,577,002.15	0.42%	-	-	-	-	-	0.00%	101,344,628.04	0.47%
Banco de Ahorro y Crédito Popular	-	0.00%	-	0.00%	-	0.00%	-	0.00%	-	-	-	-	-	0.00%	-	0.00%
Banco Nacional de la Vivienda	348,199,248.41	7.31%	29,839,325.37	7.01%	46,979,857.11	7.92%	393,320,826.20	4.92%	42,085,704.78	1.29%	7,052,976.86	2.14%	234,340,278.86	5.69%	1,121,818,257.79	5.16%
Empresas Privadas	235,917,525.14	4.69%	-	0.00%	-	0.00%	182,204,686.90	2.38%	-	0.00%	-	0.00%	5,744,270.26	0.14%	423,846,502.30	1.93%
Leading Popular	235,917,525.14	4.69%	-	0.00%	-	0.00%	182,204,686.90	2.38%	-	0.00%	-	0.00%	5,744,270.26	0.14%	423,846,502.30	1.93%
TOTAL	5,034,823,141.54	100.00%	425,448,702.82	100.00%	592,980,506.94	100.00%	7,991,197,341.49	100.00%	3,853,497,430.74	100.00%	330,204,204.66	100.00%	4,115,307,179.01	100.00%	21,743,640,502.24	100.00%

Cuadro 3.9.3
Patrimonio de los Fondos de Pensiones (RD\$)
 Trimestre Octubre - Diciembre 2006

AFP/Fondo	Octubre		Noviembre		Diciembre	
	Cantidad	Porcentaje	Cantidad	Porcentaje	Cantidad	Porcentaje
BBVA Crecer	4,644,196,263.94	14.63%	4,828,013,232.82	14.79%	5,021,391,216.11	14.98%
Caribalico	395,111,641.91	1.24%	410,165,039.83	1.26%	424,997,906.71	1.27%
León	552,288,272.54	1.74%	571,418,290.33	1.75%	591,961,856.11	1.77%
Popular	7,383,483,810.99	23.26%	7,668,765,921.47	23.49%	7,975,973,648.47	23.79%
Reservas	3,003,287,555.28	9.46%	3,124,204,097.87	9.57%	3,245,493,731.05	9.68%
Romana	311,079,492.61	0.98%	320,406,362.38	0.98%	329,832,975.48	0.98%
Siembra	3,801,804,898.46	11.98%	3,947,919,386.65	12.09%	4,102,643,930.69	12.24%
Subtotal AFP	20,091,251,935.73	63.30%	20,870,892,331.35	63.94%	21,692,295,264.62	64.71%
Fondos Complementarios	717,394,776.84	2.26%	715,285,209.18	2.19%	661,604,927.16	1.97%
Banco Central	7,439,469,242.42	23.44%	7,501,088,881.66	22.98%	7,559,518,695.14	22.55%
Banco de Reservas	1,872,639,631.70	5.90%	1,885,887,247.31	5.78%	1,883,503,376.16	5.62%
Subtotal Reparto	9,312,108,874.12	29.34%	9,386,976,128.97	28.76%	9,443,022,071.30	28.17%
Fondo de Solidaridad Social	1,617,463,936.73	5.10%	1,669,516,638.52	5.11%	1,724,247,835.12	5.14%
Total Fondos Administrados	31,738,219,523.42	100.00%	32,642,670,308.02	100.00%	33,521,170,098.20	100.00%

Cuadro 3.9.4
Saldo Cuentas Individuales por Edad (RD\$)
al 31 de Diciembre de 2006

Rangos de Edad	BBVA Crecer	Caribolico	León	Popular	Reservas	Romana	Siembra	Fondo de Reparto Banco de Reservas	Total
Hasta 19	57,538,845.70	21,293.78	609,546.64	105,108,847.00	2,456,782.80	353,139.96	7,168,091.19	-	173,256,547.07
20-24	444,303,889.88	13,533,106.77	21,662,079.91	474,847,475.00	116,597,835.43	8,116,419.09	264,956,672.22	2,318,813.93	1,346,335,992.24
25-29	925,373,794.18	51,355,347.70	87,363,158.12	1,259,879,740.00	323,499,105.73	22,310,115.46	665,158,896.28	27,426,690.76	3,362,366,848.24
30-34	960,156,729.86	61,359,712.90	127,792,800.14	1,475,343,578.00	403,562,425.80	33,808,435.87	803,891,930.40	71,307,505.97	3,937,223,118.95
35-39	847,551,234.93	64,738,182.45	121,607,957.93	1,402,956,918.00	484,886,114.72	40,016,409.84	731,308,856.73	126,235,128.58	3,819,300,803.19
40-44	649,745,712.94	64,082,107.32	94,452,836.74	1,176,300,797.00	537,334,890.76	45,411,006.90	587,116,819.63	116,551,563.20	3,270,995,734.49
45-49	433,984,788.14	48,239,239.21	60,779,012.09	772,239,331.00	472,319,052.60	40,716,451.90	395,514,988.98	85,441,115.24	2,309,233,979.17
50-54	295,310,036.98	37,933,285.44	35,477,945.13	532,642,467.00	299,326,836.64	40,968,268.13	266,272,503.37	51,401,475.18	1,559,332,817.86
55-59	178,602,708.77	24,403,619.88	20,088,991.18	327,382,313.00	177,447,881.35	32,039,356.31	165,837,704.84	13,298,472.78	939,101,048.11
60-64	92,013,363.05	12,998,547.86	8,016,568.56	168,930,607.00	84,361,866.21	18,463,436.64	83,838,105.49	2,392,069.37	471,014,564.17
65-69	46,761,935.41	5,465,345.63	4,547,457.68	88,300,857.00	37,489,169.19	11,408,385.54	40,750,571.95	44,330.43	234,768,052.83
70-74	20,513,170.01	2,499,876.29	1,993,759.75	46,192,726.00	18,453,812.57	6,398,033.27	20,245,647.56	174,091.21	116,471,116.66
75-79	8,546,966.61	1,398,617.95	760,194.91	21,449,315.00	7,266,521.48	990,817.20	9,584,162.34	-	49,996,595.50
80 ó más	10,169,857.58	1,286,021.57	782,902.36	17,454,351.00	7,776,457.49	1,144,213.70	7,626,636.93	1,034,397.51	47,274,838.14
Sin información	-	31,435,274.71	-	19,393.45	230,222,263.11	23,983,266.78	10,810,273.81	6,892,647.78	303,363,119.64
Total	4,970,572,734.07	420,749,579.47	585,935,211.14	7,869,048,715.45	3,203,001,015.87	326,127,756.59	4,060,081,861.72	504,518,301.94	21,940,035,176.25

Fuente: AFP

Cuadro 3.9.5
Saldo Cuentas Individuales por Género (RD\$)
al 31 de Diciembre de 2006

Género	BBVA Crecer	Caribolico	León	Popular	Reservas	Romana	Siembra	Fondo de Reparto Banco de Reservas	Total
Masculino	3,215,443,922.37	212,882,862.15	428,722,312.92	5,054,683,454.00	2,113,147,801.92	241,349,481.77	2,568,773,460.92	271,495,373.76	14,106,498,669.81
Femenino	1,755,128,811.69	132,382,608.34	157,212,698.22	2,803,540,773.00	1,089,853,213.95	60,838,281.74	1,491,308,400.80	233,022,928.18	7,723,287,915.93
Sin información	-	75,484,108.98	-	10,824,488.45	-	23,939,993.08	-	-	110,248,590.51
Total	4,970,572,734.07	420,749,579.47	585,935,211.14	7,869,048,715.45	3,203,001,015.87	326,127,756.59	4,060,081,861.72	504,518,301.94	21,940,035,176.25

Fuente: AFP

Cuadro 3.9.6
Saldo Cuentas Individuales por Provincia (RD\$)
al 31 de Diciembre de 2006

Provincia	BBVA Crecer	Cariballco	León	Popular	Reservas	Romana	Siembra	Fondo de Reparto Banco de Reservas	Total
Distrito Nacional	1,814,350,841.21	242,077,287.18	261,941,250.12	4,212,373,571.00	1,370,870,459.24	1,600,994.01	2,332,744,110.78	14,144,852.02	10,280,103,345.55
Azua	19,977,084.56	15,582,424.35	6,054,666.81	33,002,852.00	11,107,700.38	403,814.84	10,257,926.25	3,960,153.52	100,346,622.71
Bahoruco	9,768,932.96	250,977.93	66,428.10	7,734,546.00	15,203,827.21	-	6,181,688.28	743,174.60	39,949,575.07
Barahona	21,731,308.65	935,232.50	770,759.45	22,328,151.00	24,939,235.91	-	32,015,195.28	6,871,080.71	109,590,963.50
Dajabón	3,653,351.06	1,053,909.38	196,529.48	8,337,255.00	53,324,122.67	-	2,539,154.81	1,167,507.03	70,271,829.43
Duarte	37,725,083.35	1,907,017.25	5,832,387.59	68,263,444.00	19,371,883.13	24,543.42	31,182,816.20	6,706,324.35	171,013,499.30
El Seybo	9,555,390.31	622,677.59	20,860.61	17,846,143.00	11,451,436.27	8,394,994.77	5,073,675.45	166,034.55	53,131,212.56
Elias Piña	3,990,251.41	149,044.27	0.00	1,927,663.00	16,532,161.70	-	1,682,838.13	174,534.80	24,456,493.31
Españillat	37,107,039.90	2,217,181.71	2,774,918.48	136,806,120.00	15,472,851.89	18,806.41	28,219,230.44	7,848,834.57	230,464,983.39
Hato Mayor	12,840,853.47	619,978.72	179,510.34	31,306,366.00	5,956,590.62	141,916.91	6,286,445.57	293,719.88	57,625,381.51
Independencia	4,177,903.00	202,537.40	0.00	5,324,481.00	51,584,865.62	-	1,896,182.57	205,800.39	63,391,769.98
La Altagracia	95,942,220.23	1,641,270.69	330,309.57	199,042,398.00	22,481,414.78	11,338,305.33	31,498,606.06	1,858,710.99	364,133,235.65
La Romana	152,509,577.24	3,789,480.75	721,836.02	177,690,163.00	31,836,989.05	253,084,340.15	62,859,713.43	4,003,422.55	686,495,522.19
La Vega	104,844,673.67	5,062,757.21	2,432,292.68	181,529,369.00	10,468,249.43	79,232.00	80,423,726.19	10,716,233.43	395,556,533.60
Maria Trinidad Sánchez	19,827,374.80	500,366.73	176,804.93	15,498,213.00	122,901,333.24	-	3,801,526.78	5,383,121.86	168,088,741.34
Monseñor Nouel	31,309,092.22	4,352,074.25	1,456,414.72	98,526,418.00	14,979,353.87	4,901.90	56,462,734.21	4,191,284.11	211,282,273.28
Monte Plata	22,960,113.37	1,462,999.20	584,988.05	24,657,640.00	47,220,142.38	35,548.83	6,833,325.27	1,326,838.04	105,081,595.14
Monticristi	10,664,721.05	670,002.50	862,069.41	13,730,024.00	33,154,623.63	-	8,701,035.40	4,912,663.27	72,695,139.26
Pedernales	2,931,806.10	534,582.32	28,187.40	2,977,294.00	63,404,176.98	-	2,880,727.21	790,793.54	73,547,567.55
Peravia	39,931,696.15	1,049,210.28	1,471,891.03	47,131,838.00	23,571,503.09	186,903.90	20,735,845.93	6,314,948.74	140,393,837.11
Puerto Plata	132,323,719.56	10,194,385.66	13,771,083.91	297,196,742.00	262,173,622.41	138,701.82	103,864,507.01	9,759,048.72	829,421,811.09
Salcedo	8,193,893.28	650,247.84	725,550.74	9,522,752.00	12,412,129.05	14,443.17	6,645,070.38	2,669,707.34	40,819,350.64
Samaná	17,229,847.47	630,567.01	125,506.75	7,411,030.00	34,110,234.91	-	6,772,366.43	1,765,301.17	68,059,296.91
San Cristóbal	177,183,607.79	11,257,657.15	21,530,789.83	407,360,111.00	33,340,741.27	1,364,644.56	126,727,008.34	8,559,678.70	787,324,238.65
San José de Ocoa	4,342,288.75	305,842.28	31,044.84	1,267,772.00	6,011,183.87	-	0.00	3,021,527.89	14,979,659.63
San Juan	27,541,738.11	1,055,672.43	760,061.53	21,993,580.00	13,222,253.01	-	17,064,242.30	1,900,854.24	83,538,401.62
San Pedro de Macoris	154,300,205.25	14,267,173.40	8,156,048.19	212,519,325.00	12,034,642.92	3,826,396.05	118,243,222.33	8,431,111.36	531,778,124.51
Sánchez Ramírez	18,490,565.52	370,075.17	383,629.98	27,060,873.00	13,006,892.59	-	4,933,003.55	383,907.16	64,628,946.97
Sancti Spiritus	731,087,320.68	13,680,940.94	110,198,060.34	1,065,096,759.00	3,992,057.57	-	497,762,649.75	24,912,588.61	2,446,730,276.89
Sancti Spiritus	3,910,802.01	293,300.23	8,249.82	6,157,075.00	754,233,096.26	-	1,160,644.36	259,750.70	766,022,918.38
Santo Domingo	1,120,770,040.28	76,501,047.05	143,530,790.93	472,380,472.00	34,547,614.72	24,014,367.58	0.00	344,325,909.58	2,212,070,242.14
Vahverde	119,399,390.65	4,786,908.51	812,289.49	35,048,275.45	48,260,455.45	-	15,549,752.88	8,002,099.11	231,859,171.53
Sin información	-	2,074,749.61	-	-	13,823,170.76	21,454,900.94	429,082,990.13	8,746,784.41	475,182,595.85
Total	4,970,572,734.07	420,749,579.47	565,935,211.14	7,869,048,715.45	3,203,001,015.87	326,127,756.59	4,060,081,861.72	504,518,301.94	21,940,035,176.25

Fuente: AFP

Cuadro 3.9.7
Valor Cuota de los Fondos de Pensiones (RD\$)*
 Trimestre Octubre - Diciembre 2006

Fondo	Octubre	Noviembre	Diciembre
BBVA Crecer	175.84061084	177.13580379	178.36831587
Caribalico	177.37441402	178.66796176	179.87135987
León	179.60011595	180.84988023	182.07966720
Popular	173.70928442	174.92641172	176.12306936
Reservas	179.16074334	180.40184501	181.61835096
Romana	177.88704453	179.06491278	180.23650789
Siembra	175.91759519	177.18430592	178.39433762
Banco de Reservas	179.14577195	180.39398928	181.60763707
Fondo de Solidaridad Social	179.30360566	180.53342448	181.74432361

* El Valor Cuota al 1 de julio de 2003 es 100

Cuadro 3.9.8
Rentabilidad de los Fondos de Pensiones (%)
 Trimestre Octubre - Diciembre 2006

Fondo	Octubre	Noviembre	Diciembre
BBVA Crecer	12.46	12.08	11.62
Caribalico	13.79	13.12	11.78
León	13.75	13.08	11.80
Popular	12.06	11.64	11.17
Reservas	13.49	12.78	11.44
Romana	13.54	12.99	11.77
Siembra	12.67	12.29	11.78
Promedio CCI*	12.59	12.12	11.47
Banco de Reservas	13.71	13.01	11.70
Fondo de Solidaridad Social	13.49	12.77	11.44
Promedio Sistema*	12.74	12.24	11.48

* Promedio ponderado sobre la base del patrimonio de los Fondos de Pensiones.

3.10 Beneficios

Cuadro 3.10.1
Cantidad de Solicitudes de Pensión por Sobrevivencia según Estatus
al término de cada mes

AFP	Octubre			Noviembre			Diciembre			
	Olorgadas	Declinadas	En Trámite	Olorgadas	Declinadas	En Trámite	Olorgadas	Declinadas	En Trámite	Total
BBVA Crecer	115	36	9	160	115	36	148	123	37	173
Caribalico	9	4	6	19	9	4	20	9	4	21
León	7	4	4	15	10	6	16	10	6	16
Popular	165	98	53	316	195	114	331	214	118	345
Reservas	35	59	7	101	37	61	104	40	64	111
Romana	53	10	3	66	54	11	67	58	11	71
Siembra	71	105	10	186	79	109	194	82	111	199
Plan Sustitutivo - Banco Central	6	-	-	6	6	-	6	6	-	6
Plan Sustitutivo - Banco de Reservas	2	1	1	4	4	2	7	4	2	7
Total	463	317	93	873	509	343	913	546	353	949

Cuadro 3.10.2
Flujo Mensual de Solicitudes de Pensión por Sobrevivencia según Estatus
Trimestre Octubre - Diciembre 2006

AFP	Octubre			Noviembre			Diciembre			
	Olorgadas	Declinadas	En Trámite	Olorgadas	Declinadas	En Trámite	Olorgadas	Declinadas	En Trámite	Total
BBVA Crecer	2	4	2	8	1	1	8	3	-	5
Caribalico	-	-	1	1	-	-	2	-	-	0
León	-	3	-	3	-	-	1	-	-	0
Popular	13	2	1	16	8	2	15	5	2	14
Reservas	1	3	-	4	4	1	5	1	2	7
Romana	3	1	-	4	-	-	4	4	-	4
Siembra	5	4	-	9	5	3	8	1	4	5
Plan Sustitutivo - Banco Central	-	-	-	0	-	-	0	-	-	0
Plan Sustitutivo - Banco de Reservas	-	-	-	0	-	-	0	-	-	0
Total	24	17	4	45	18	11	40	14	4	35

Cuadro 3.10.3
Cantidad de Beneficiarios de Pensión por Sobrevivencia según Género
al 31 de Diciembre de 2006

AFP	AFP		Masculino		Femenino		Total	
BBVA Crecer			182	127	9	1	309	
Caribalico					28	12	40	10
León			404	294	64	47	698	40
Popular					89	30	119	111
Reservas					174	104	278	119
Romana					13	7	20	278
Siembra					13	6	19	20
Plan Sustitutivo - Banco Central								19
Plan Sustitutivo - Banco de Reservas								19
Total			976	628			1,604	

Cuadro 3.10.4
Cantidad de Solicitudes de Pensión por Discapacidad según Estatus
 al término de cada mes

AFP	Octubre			Noviembre			Diciembre			Total
	Otorgadas	Declinadas	En Trámite	Otorgadas	Declinadas	En Trámite	Otorgadas	Declinadas	En Trámite	
BBVA Crecer	10	18	21	12	18	24	12	20	25	57
Caribalico	4	2	4	7	4	2	4	2	2	8
León	3	1	-	4	3	-	3	2	-	5
Popular	37	51	70	53	62	49	59	64	48	171
Reservas	15	37	20	72	25	11	11	25	12	48
Romana	11	9	6	13	9	4	13	9	5	27
Siembra	12	27	17	13	32	14	14	33	16	63
Plan Sustitutivo - Banco Central	9	5	2	16	3	3	11	3	4	18
Plan Sustitutivo - Banco de Reservas	3	14	1	18	11	4	11	30	4	45
Total	104	144	138	131	183	111	138	188	116	442

Cuadro 3.10.5
Flujo Mensual de Solicitudes de Pensión por Discapacidad según Estatus
 Trimestre Octubre - Diciembre

AFP	Octubre			Noviembre			Diciembre			Total
	Otorgadas	Declinadas	En Trámite	Otorgadas	Declinadas	En Trámite	Otorgadas	Declinadas	En Trámite	
BBVA Crecer	-	-	2	-	-	5	-	-	3	3
Caribalico	-	-	-	-	-	1	-	-	-	0
León	1	1	-	1	-	-	-	-	-	0
Popular	1	7	9	9	-	5	5	7	7	7
Reservas	-	2	2	2	-	2	-	-	1	1
Romana	-	-	1	-	-	-	-	-	1	1
Siembra	-	3	5	8	1	2	-	-	4	4
Plan Sustitutivo - Banco Central	-	-	-	-	-	1	-	-	1	1
Plan Sustitutivo - Banco de Reservas	-	-	3	-	-	-	-	-	-	0
Total	1	5	20	0	1	16	0	0	17	17

Cuadro 3.10.6
Cantidad de Beneficiarios de Pensión por Discapacidad según Género
 al 31 de Diciembre de 2006

AFP	AFP		Total
	Femenino	Masculino	
BBVA Crecer	7	5	12
Caribalico	1	3	4
León	-	3	3
Popular	20	37	57
Reservas	4	6	10
Romana	1	12	13
Siembra	3	9	12
Plan Sustitutivo - Banco Central	5	5	10
Plan Sustitutivo - Banco de Reservas	4	6	10
Total	45	86	131

Series Históricas

4.1 Afiliados

Cuadro 4.1.1
Cantidad de Afiliados
al término de cada período

Fecha	AFP									Subtotal AFP	Reparto	Total
	BBVA Crecer	Camino	Caribalco	León	Popular	Porvenir	Reservas	Romana	Siembra			
2003*												
Marzo	83,599	10,962	12,298	9,001	192,353	87,203	80,892	7,081	95,352	578,741	-	578,741
Junio	109,609	17,682	16,828	10,942	253,896	105,923	102,081	9,778	124,325	751,064	141,136	892,200
Septiembre	116,716	18,550	17,902	11,535	273,946	114,017	108,643	11,282	132,450	805,041	154,930	959,971
Diciembre	120,745	18,764	18,292	11,846	284,709	117,363	111,325	11,764	136,648	831,456	155,082	986,538
2004												
Marzo	127,987	19,650	19,246	12,111	297,281	124,463	113,320	12,387	142,991	869,436	155,932	1,025,368
Junio	137,262	20,844	20,659	12,381	312,741	132,785	118,774	12,802	152,123	920,371	164,977	1,085,348
Septiembre	145,678	21,877	21,925	12,863	327,764	140,906	122,150	13,076	159,523	965,762	170,832	1,136,594
Diciembre	312,620	22,904	23,174	13,188	341,150	-	140,607	13,271	166,435	1,033,349	156,853	1,190,202
2005												
Marzo	348,273	-	25,480	13,872	358,479	-	162,114	13,929	201,894	1,124,041	156,368	1,280,409
Junio	368,402	-	26,928	14,417	373,485	-	170,412	14,305	211,641	1,179,590	155,693	1,335,283
Septiembre	385,369	-	28,097	14,877	385,964	-	182,848	14,649	219,424	1,231,228	155,095	1,386,323
Diciembre	398,965	-	28,976	15,259	399,164	-	191,136	14,901	226,627	1,275,028	154,493	1,429,521
2006												
Enero	402,528	-	29,196	15,389	403,013	-	191,942	15,003	228,316	1,285,387	154,392	1,439,779
Febrero	406,910	-	29,478	15,585	407,446	-	192,951	15,130	230,539	1,298,039	154,287	1,452,326
Marzo	412,008	-	29,764	15,723	412,062	-	193,817	15,264	232,761	1,311,399	154,175	1,465,574
Abril	417,966	-	30,146	15,853	417,047	-	195,694	15,358	235,485	1,327,549	154,054	1,481,603
Mayo	422,438	-	30,354	15,951	421,086	-	197,049	15,446	237,400	1,339,724	153,955	1,493,679
Junio	426,590	-	30,577	16,105	425,065	-	198,342	15,523	239,391	1,351,593	153,832	1,505,425
Julio	431,233	-	30,905	16,225	429,416	-	200,001	15,588	241,950	1,365,318	153,594	1,518,912
Agosto	436,088	-	31,190	16,375	433,854	-	202,101	15,672	244,195	1,379,475	152,742	1,532,217
Septiembre	441,041	-	31,459	16,583	438,565	-	203,770	15,805	246,607	1,393,830	152,364	1,546,194
Octubre	445,830	-	31,696	16,760	443,065	-	205,518	15,879	249,098	1,407,846	152,207	1,560,053
Noviembre	450,240	-	31,956	16,902	447,534	-	208,110	15,960	251,249	1,421,951	152,067	1,574,018
Diciembre	455,142	-	32,211	17,074	452,775	-	209,853	16,020	253,619	1,436,694	151,927	1,588,621

* Durante el año 2003, las estadísticas de afiliación utilizaban como referencia la fecha en que la primera solicitud válida de afiliación fue enviada por la AFP a la EPBD.

Fuente: UNIPAGO

Cuadro 4.1.2
Cantidad de Afiliaciones
por período

Fecha	AFP									Subtotal AFP	Reparto	Total
	BBVA Crecer	Camino	Caribalco	León	Popular	Porvenir	Reservas	Romana	Siembra			
2003*												
Ene - Mar	83,599	10,962	12,298	9,001	192,353	87,203	80,892	7,081	95,352	578,741	-	578,741
Abr - Jun	26,010	6,720	4,530	61,543	18,720	1,941	21,189	2,697	28,973	172,323	141,136	313,459
Jul - Sept	7,107	868	1,074	20,050	8,094	593	6,562	1,504	8,125	53,977	13,794	67,771
Oct - Dic	4,029	214	390	10,763	3,346	311	2,682	482	4,198	26,415	152	26,567
2004												
Ene - Mar	7,965	993	1,095	14,090	7,291	283	2,223	633	6,909	41,482	913	42,395
Abr - Jun	9,275	1,194	1,413	270	15,460	8,323	5,454	415	9,132	50,936	9,057	59,993
Jul - Sept	8,416	1,033	1,266	482	15,023	8,121	3,376	274	7,400	45,391	5,855	51,246
Oct - Dic	159,429	1,074	1,302	414	14,254	-	18,969	195	7,506	203,143	8,234	211,377
2005												
Ene - Mar	35,653	-	2,306	684	17,329	-	21,507	658	12,555	90,692	(294)	90,398
Abr - Jun	20,129	-	1,448	545	15,006	-	8,298	376	9,747	55,549	(675)	54,874
Jul - Sept	16,967	-	1,169	460	12,479	-	12,436	344	7,783	51,638	(598)	51,040
Oct - Dic	13,596	-	879	382	13,200	-	8,288	252	7,203	43,800	(602)	43,198
2006												
Enero	3,563	-	220	130	3,849	-	806	102	1,689	10,359	(101)	10,258
Febrero	4,382	-	282	196	4,433	-	1,009	127	2,223	12,652	(105)	12,547
Marzo	5,098	-	286	138	4,616	-	866	134	2,222	13,360	(112)	13,248
Abril	5,958	-	382	130	4,985	-	1,877	94	2,724	16,150	(121)	16,029
Mayo	4,472	-	208	98	4,039	-	1,355	88	1,915	12,175	(99)	12,076
Junio	4,152	-	223	154	3,979	-	1,293	77	1,991	11,869	(123)	11,746
Julio	4,643	-	328	120	4,351	-	1,659	65	2,559	13,725	(238)	13,487
Agosto	4,855	-	285	150	4,438	-	2,100	84	2,245	14,157	(852)	13,305
Septiembre	4,953	-	269	208	4,711	-	1,669	133	2,412	14,355	(378)	13,977
Octubre	4,789	-	237	177	4,500	-	1,748	74	2,491	14,016	(157)	13,859
Noviembre	4,410	-	260	142	4,469	-	2,592	81	2,151	14,105	(140)	13,965
Diciembre	4,902	-	255	172	5,241	-	1,743	60	2,370	14,743	(140)	14,603

* Durante el año 2003, las estadísticas de afiliación utilizaban como referencia la fecha en que la primera solicitud válida de afiliación fue enviada por la AFP a la EPBD.

Fuente: UNIPAGO

Cuadro 4.1.3
Cantidad de Afiliados por Rango de Edad
al término de cada período

Fecha	Rangos de Edad										Total
	Hasta 19	20-24	25-29	30-34	35-39	40-44	45-49	50-54	55-59	60 ó más	
2003*											
Septiembre	25,800	150,461	171,011	153,055	131,473	99,666	75,205	50,214	31,340	38,857	927,082
Diciembre	18,623	152,475	183,675	165,983	140,311	109,171	82,026	55,722	34,937	43,615	986,538
2004											
Marzo	19,350	159,146	191,912	172,920	145,306	113,073	84,406	57,859	36,043	45,353	1,025,368
Junio	20,525	167,678	203,726	182,643	152,500	119,679	88,833	61,706	38,925	49,133	1,085,348
Septiembre	20,831	174,996	215,847	191,047	159,507	124,660	92,771	64,406	41,006	51,523	1,136,594
Diciembre	23,929	187,196	226,285	198,819	165,500	129,148	96,232	66,876	42,619	53,598	1,190,202
2005											
Marzo	30,241	204,642	240,049	210,441	176,313	138,209	103,197	72,590	46,290	58,437	1,280,409
Junio	35,943	218,249	249,493	217,634	182,378	142,585	106,418	74,870	47,665	60,048	1,335,283
Septiembre	41,035	230,856	258,144	224,057	187,797	146,925	109,461	77,040	49,226	61,782	1,386,323
Diciembre	46,368	242,570	265,459	229,395	192,156	150,112	111,612	78,683	50,274	62,892	1,429,521
2006											
Enero	47,874	245,795	267,235	230,552	192,993	150,676	111,999	78,943	50,458	63,254	1,439,779
Febrero	49,722	249,573	269,473	232,076	194,183	151,418	112,508	79,256	50,664	63,453	1,452,326
Marzo	51,672	253,532	271,845	233,739	195,394	152,241	113,022	79,588	50,860	63,681	1,465,574
Abril	53,745	258,061	274,599	235,659	196,964	153,253	113,760	80,164	51,223	64,175	1,481,603
Mayo	55,340	261,557	276,738	237,128	198,166	154,069	114,313	80,528	51,445	64,395	1,493,679
Junio	56,926	265,233	278,865	238,437	199,196	154,815	114,770	80,868	51,661	64,654	1,505,425
Julio	58,682	269,301	281,152	240,037	200,412	155,651	115,329	81,298	51,944	65,106	1,518,912
Agosto	60,632	273,439	283,429	241,551	201,611	156,506	115,870	81,691	52,157	65,331	1,532,217
Septiembre	62,577	277,799	285,808	243,198	202,843	157,446	116,446	82,099	52,385	65,593	1,546,194
Octubre	64,443	281,775	288,110	244,859	204,121	158,388	117,127	82,585	52,691	65,954	1,560,053
Noviembre	66,327	285,704	290,427	246,397	205,379	159,452	117,821	83,068	53,023	66,420	1,574,018
Diciembre	68,522	290,094	292,989	248,038	206,636	160,409	118,443	83,473	53,280	66,737	1,588,621

* Durante el año 2003, las estadísticas de afiliación utilizaban como referencia la fecha en que la primera solicitud válida de afiliación fue enviada por la AFP a la EPBD.
Fuente: UNIPAGO

Cuadro 4.1.4
Cantidad de Afiliados por Género
al término de cada período

Fecha	Género		Total
	Hombres	Mujeres	
2003*			
Septiembre	532,531	394,551	927,082
Diciembre	568,158	418,380	986,538
2004			
Marzo	591,737	433,631	1,025,368
Junio	625,903	459,445	1,085,348
Septiembre	654,435	482,159	1,136,594
Diciembre	685,676	504,526	1,190,202
2005			
Marzo	736,918	543,491	1,280,409
Junio	771,159	564,124	1,335,283
Septiembre	802,610	583,713	1,386,323
Diciembre	828,566	600,955	1,429,521
2006			
Enero	835,238	604,541	1,439,779
Febrero	843,082	609,244	1,452,326
Marzo	851,351	614,223	1,465,574
Abril	861,242	620,361	1,481,603
Mayo	868,914	624,765	1,493,679
Junio	876,357	629,068	1,505,425
Julio	885,035	633,877	1,518,912
Agosto	893,881	638,336	1,532,217
Septiembre	903,011	643,183	1,546,194
Octubre	912,014	648,039	1,560,053
Noviembre	920,993	653,025	1,574,018
Diciembre	930,043	658,578	1,588,621

* Durante el año 2003, las estadísticas de afiliación utilizaban como referencia la fecha en que la primera solicitud válida de afiliación fue enviada por la AFP a la EPBD.
Fuente: UNIPAGO

Cuadro 4.2.3
Cantidad de Cotizantes por Género

Fecha	Género		Total
	Hombres	Mujeres	
2003			
Septiembre	347,939	222,180	570,119
Diciembre	350,832	226,037	576,869
2004			
Marzo	356,805	233,057	589,862
Junio	411,481	325,745	737,226
Septiembre	359,591	262,592	622,183
Diciembre	356,770	236,516	593,286
2005			
Marzo	420,480	305,449	725,929
Junio	428,012	292,850	720,862
Septiembre	418,598	260,314	678,912
Diciembre	386,054	240,561	626,615
2006			
Enero	364,736	215,268	580,004
Febrero	399,557	248,225	647,782
Marzo	409,246	256,190	665,436
Abril	447,716	295,030	742,746
Mayo	459,967	309,303	769,270
Junio	458,355	303,417	761,772
Julio	458,938	304,882	763,820
Agosto	464,708	307,348	772,056
Septiembre	463,440	305,550	768,990
Octubre	476,470	313,914	790,384
Noviembre	472,321	312,812	785,133
Diciembre	486,327	322,169	808,496

Fuente: UNIPAGO

Cuadro 4.2.4
Cantidad de Cotizantes por Salario*

Fecha	Rango de Salarios Mínimos										Total
	0-1	1-2	2-3	3-4	4-6	6-8	8-10	10-15	15-20	20 ó más	
2003											
Septiembre	111,086	271,019	75,530	38,727	35,571	14,781	7,620	9,226	6,311	248	570,119
Diciembre	137,220	271,837	72,503	31,278	32,240	12,380	6,984	7,686	4,542	199	576,869
2004											
Marzo	149,940	277,127	67,189	33,295	30,601	13,324	6,369	7,164	4,657	196	589,862
Junio	193,100	308,030	107,581	52,373	37,372	16,199	8,198	8,695	5,419	259	737,226
Septiembre	146,075	287,226	75,456	44,517	31,996	14,945	7,312	8,584	5,833	239	622,183
Diciembre	118,951	285,570	75,025	37,522	35,073	16,812	7,684	9,646	6,310	693	593,286
2005											
Marzo	125,159	326,189	113,756	57,659	48,638	22,555	10,624	12,562	4,551	4,236	725,929
Junio	195,991	313,324	82,988	48,062	39,975	17,225	8,544	9,047	5,367	339	720,862
Septiembre	168,866	311,370	78,258	41,023	41,140	16,226	8,066	8,784	5,179	-	678,912
Diciembre	143,363	295,635	73,071	38,115	38,664	15,742	8,003	8,658	5,364	-	626,615
2006											
Enero	113,069	288,922	70,115	35,253	36,090	14,784	7,745	8,557	5,469	-	580,004
Febrero	178,338	277,133	75,354	38,763	39,428	15,793	8,021	9,009	5,943	-	647,782
Marzo	152,157	311,464	78,347	40,729	41,131	16,785	8,973	9,710	6,140	-	665,436
Abril	159,451	339,282	97,626	50,031	48,510	20,104	9,842	10,762	7,138	-	742,746
Mayo	183,923	332,099	99,958	52,757	51,712	19,982	10,233	11,307	7,299	-	769,270
Junio	183,046	330,588	98,835	51,802	50,468	19,627	9,834	11,021	6,551	-	761,772
Julio	164,608	342,455	101,692	53,630	52,766	20,302	10,044	11,349	6,974	-	763,820
Agosto	176,968	334,410	103,866	54,348	52,854	20,598	10,531	11,384	7,097	-	772,056
Septiembre	158,325	344,932	104,612	54,798	54,474	21,852	10,806	11,868	7,323	-	768,990
Octubre	173,980	344,786	108,298	56,223	54,984	21,810	10,912	11,954	7,437	-	790,384
Noviembre	176,129	337,317	107,125	55,658	56,074	22,160	11,068	12,040	7,562	-	785,133
Diciembre	166,894	358,257	111,962	58,518	57,705	23,160	11,514	12,638	7,848	-	808,496

*El salario mínimo cotizante fue de RD\$2,977 de Julio a Octubre 2003; RD\$3,423 de Noviembre a Diciembre 2003; RD\$3,767 de Enero a Noviembre 2004 y RD\$4,900.00 de Diciembre 2004 a Diciembre 2006.
Fuente: UNIPAGO

4.3 Relación Cotizantes / Afiliados

Cuadro 4.3.1
Relación Cotizantes/Afiliados por AFP (%)

Fecha	AFP										Subtotal AFP	Reparto	Total	
	BBVA Crecer	Camino	Caribalico	León	Popular	Porvenir	Reservas	Romana	Siembra					
2003														
Septiembre	63,01%	52,39%	58,43%	76,71%	78,08%	70,84%	41,75%	87,39%	70,06%		67,73%	16,05%	59,39%	
Diciembre	60,14%	52,23%	58,42%	80,06%	74,01%	69,15%	40,79%	82,99%	69,29%		65,46%	18,20%	58,47%	
2004														
Marzo	59,29%	52,66%	58,29%	84,12%	73,15%	67,47%	41,08%	86,39%	66,56%		64,58%	18,07%	57,53%	
Junio	61,81%	54,57%	63,73%	84,92%	70,72%	65,63%	63,19%	83,84%	66,18%		66,78%	69,44%	67,93%	
Septiembre	54,46%	48,19%	53,74%	74,68%	64,82%	60,67%	40,08%	77,65%	60,54%		58,49%	28,87%	54,74%	
Diciembre	52,25%	43,95%	49,61%	73,64%	61,88%	-	28,70%	78,43%	57,70%		53,47%	15,38%	49,85%	
2005														
Marzo	51,73%	-	54,26%	69,15%	63,20%	-	45,28%	76,52%	56,93%		55,97%	55,34%	56,70%	
Junio	50,34%	-	52,65%	75,13%	61,08%	-	51,80%	75,13%	56,86%		55,78%	32,80%	53,99%	
Septiembre	48,18%	-	47,25%	73,38%	60,22%	-	39,51%	68,78%	54,27%		52,28%	19,73%	48,97%	
Diciembre	43,99%	-	42,52%	71,26%	56,53%	-	28,31%	69,77%	49,75%		47,18%	13,85%	43,83%	
2006														
Enero	39,28%	-	40,60%	69,97%	53,93%	-	25,73%	69,63%	47,46%		44,06%	6,67%	40,28%	
Febrero	44,91%	-	44,21%	71,11%	57,18%	-	28,40%	71,24%	50,76%		47,95%	13,77%	44,60%	
Marzo	45,30%	-	44,65%	70,95%	57,56%	-	30,47%	70,77%	51,69%		48,69%	14,15%	45,40%	
Abril	47,13%	-	47,28%	70,42%	57,51%	-	49,79%	69,46%	52,74%		52,32%	28,78%	50,13%	
Mayo	47,50%	-	48,12%	70,56%	58,62%	-	51,43%	70,91%	53,58%		53,21%	34,19%	51,50%	
Junio	47,26%	-	47,83%	70,08%	58,09%	-	50,17%	70,18%	52,87%		52,64%	30,93%	50,60%	
Julio	46,73%	-	46,67%	74,23%	57,17%	-	49,81%	69,65%	52,26%		52,03%	32,57%	50,29%	
Agosto	46,75%	-	47,55%	70,48%	57,22%	-	49,71%	68,77%	52,74%		52,09%	32,49%	50,39%	
Septiembre	46,01%	-	46,40%	69,72%	56,30%	-	50,11%	65,87%	51,90%		51,41%	32,52%	49,73%	
Octubre	46,88%	-	47,17%	77,35%	57,13%	-	50,77%	65,61%	52,55%		52,26%	32,62%	50,66%	
Noviembre	46,17%	-	46,68%	69,31%	56,50%	-	50,38%	63,62%	51,28%		51,42%	32,59%	49,88%	
Diciembre	46,99%	-	69,70%	58,01%	50,87%	-	53,09%	52,58%	53,09%		52,58%	32,75%	50,89%	

4.4 Participación en el Mercado Potencial

Cuadro 4.4.1
Evolución de la Participación en el Mercado Potencial*

Fecha	Afiliados	Cotizantes
2003		
Septiembre	52.27%	31.04%
Diciembre	53.72%	31.41%
2004		
Marzo	55.83%	32.12%
Junio	59.10%	40.14%
Septiembre	61.89%	33.88%
Diciembre	64.81%	32.31%
2005		
Marzo	69.72%	39.53%
Junio	72.71%	39.25%
Septiembre	75.49%	36.97%
Diciembre	77.84%	34.12%
2006		
Enero	78.40%	31.58%
Febrero	79.08%	35.27%
Marzo	79.80%	36.23%
Abril	80.68%	40.44%
Mayo	81.33%	41.89%
Junio	81.97%	41.48%
Julio	82.71%	41.59%
Agosto	83.43%	42.04%
Septiembre	84.19%	41.87%
Octubre	84.95%	43.04%
Noviembre	85.71%	42.75%
Diciembre	86.50%	44.02%

*El Mercado Potencial estimado es de 1,836,497. Estimación realizada por la SIPEN a partir de la "Encuesta Nacional de Fuerza de Trabajo 2006" del Banco Central.

4.5 Salario Cotizable

Cuadro 4.5.1
Salario Cotizable por Rango de Edad
Salario promedio en RD\$ del período

Fecha	Rangos de Edad										Promedio*
	Hasta 19	20-24	25-29	30-34	35-39	40-44	45-49	50-54	55-59	60 ó más	
2003											
Jul - Sept	\$3,218.30	\$4,211.72	\$5,735.76	\$6,980.36	\$7,934.90	\$8,358.60	\$8,833.17	\$8,932.89	\$8,548.98	\$7,822.13	\$6,806.67
Oct - Dic	\$3,514.09	\$4,544.89	\$6,104.68	\$7,379.88	\$8,350.00	\$8,849.18	\$9,401.84	\$9,579.05	\$9,118.35	\$8,367.57	\$7,182.55
2004											
Ene - Mar	\$3,777.01	\$4,892.93	\$6,553.62	\$7,919.34	\$8,958.64	\$9,494.00	\$10,158.22	\$10,376.75	\$9,845.42	\$9,278.04	\$7,694.12
Abr - Jun	\$4,359.18	\$5,615.96	\$7,388.47	\$8,675.76	\$9,481.67	\$9,927.50	\$10,252.38	\$10,155.93	\$9,272.52	\$7,515.75	\$8,375.18
Jul - Sept	\$4,419.52	\$5,517.85	\$7,348.30	\$8,790.08	\$9,714.82	\$10,231.35	\$10,610.70	\$10,597.97	\$9,975.34	\$8,527.87	\$8,397.09
Oct - Dic	\$4,456.57	\$5,693.11	\$7,558.37	\$9,027.72	\$10,055.51	\$10,731.51	\$11,169.86	\$11,297.59	\$10,566.25	\$9,181.77	\$8,780.19
2005											
Ene - Mar	\$4,858.38	\$6,243.23	\$8,236.54	\$9,845.18	\$10,967.61	\$11,884.27	\$12,205.27	\$12,250.12	\$11,280.20	\$8,408.21	\$9,638.99
Abr - Jun	\$5,229.81	\$6,656.72	\$8,795.90	\$10,637.57	\$11,818.99	\$13,013.38	\$13,397.74	\$13,262.22	\$12,277.84	\$11,503.79	\$10,509.00
Jul - Sept	\$5,452.65	\$6,812.64	\$8,959.22	\$10,731.93	\$11,789.44	\$12,593.59	\$12,657.36	\$12,307.86	\$11,455.26	\$12,188.72	\$10,400.91
Oct - Dic	\$5,455.35	\$6,946.86	\$9,153.71	\$10,947.92	\$11,979.35	\$12,663.44	\$12,730.09	\$12,485.01	\$11,729.54	\$12,468.07	\$10,538.00
2006											
Enero	\$5,646.25	\$7,126.79	\$9,418.60	\$11,442.74	\$12,602.78	\$13,507.01	\$13,626.61	\$13,647.82	\$13,381.47	\$13,989.47	\$11,102.46
Febrero	\$5,005.01	\$6,414.42	\$8,645.42	\$10,601.81	\$11,817.38	\$12,789.60	\$13,157.38	\$13,210.09	\$12,990.95	\$13,837.46	\$10,461.49
Marzo	\$5,394.27	\$6,924.91	\$9,193.37	\$11,123.80	\$12,274.82	\$13,217.31	\$13,446.44	\$13,417.51	\$13,077.48	\$13,994.19	\$10,848.79
Abril	\$5,664.31	\$7,384.47	\$9,686.90	\$11,602.11	\$12,667.27	\$13,518.82	\$13,697.97	\$13,295.45	\$12,515.18	\$12,041.99	\$11,217.73
Mayo	\$5,666.45	\$7,300.38	\$9,600.40	\$11,417.90	\$12,382.92	\$13,066.90	\$13,063.97	\$12,538.49	\$11,717.93	\$12,111.96	\$10,995.24
Junio	\$5,715.56	\$7,273.45	\$9,566.43	\$11,364.21	\$12,298.67	\$12,959.81	\$12,941.07	\$12,409.03	\$11,712.08	\$11,881.14	\$10,919.00
Julio	\$5,975.60	\$7,479.05	\$9,823.57	\$11,678.88	\$12,580.36	\$13,196.94	\$13,094.55	\$12,561.52	\$11,810.05	\$11,923.60	\$11,146.37
Agosto	\$5,876.36	\$7,417.43	\$9,749.70	\$11,592.55	\$12,560.02	\$13,238.39	\$13,179.72	\$12,695.60	\$11,984.09	\$12,324.79	\$11,141.20
Septiembre	\$6,005.51	\$7,617.86	\$9,979.52	\$11,846.13	\$12,810.34	\$13,493.76	\$13,335.85	\$12,854.42	\$12,102.22	\$12,293.28	\$11,358.57
Octubre	\$5,913.13	\$7,563.27	\$9,934.98	\$11,804.82	\$12,756.77	\$13,400.87	\$13,274.11	\$12,722.37	\$12,055.60	\$12,254.98	\$11,298.09
Noviembre	\$5,870.41	\$7,564.88	\$9,912.23	\$11,786.17	\$12,770.40	\$13,488.34	\$13,478.89	\$12,892.52	\$12,276.20	\$12,432.80	\$11,352.89
Diciembre	\$5,986.22	\$7,702.41	\$10,139.30	\$12,075.70	\$13,053.68	\$13,658.38	\$13,672.26	\$13,053.77	\$12,375.44	\$12,540.55	\$11,557.14
Promedio*	\$5,238.13	\$6,633.87	\$8,775.90	\$10,498.97	\$11,554.98	\$12,320.93	\$12,499.85	\$12,269.92	\$11,584.64	\$11,417.26	\$10,196.84

*Promedio ponderado sobre la base de los cotizantes mensuales de cada rango de edad.

Cuadro 4.5.2
Salario Cotizable por Género
Salario promedio en RD\$ del período

Fecha	Género		Promedio*
	Hombres	Mujeres	
2003			
Jul - Sept	\$7,114.69	\$6,530.96	\$6,806.67
Oct - Dic	\$7,491.49	\$6,838.38	\$7,182.55
2004			
Ene - Mar	\$8,055.72	\$7,295.34	\$7,694.12
Abr - Jun	\$8,839.19	\$7,782.74	\$8,375.18
Jul - Sept	\$8,844.73	\$7,784.08	\$8,397.09
Oct - Dic	\$9,166.23	\$8,241.62	\$8,780.19
2005			
Ene - Mar	\$10,027.20	\$9,108.28	\$9,638.99
Abr - Jun	\$10,819.28	\$10,066.43	\$10,509.00
Jul - Sept	\$10,742.03	\$9,778.88	\$10,400.91
Oct - Dic	\$10,988.92	\$9,837.91	\$10,538.00
2006			
Enero	\$11,427.86	\$10,552.49	\$11,102.46
Febrero	\$10,919.56	\$9,740.72	\$10,461.49
Marzo	\$11,245.74	\$10,227.24	\$10,848.79
Abril	\$11,598.86	\$10,642.80	\$11,217.73
Mayo	\$11,482.64	\$10,292.48	\$10,995.24
Junio	\$11,398.51	\$10,219.16	\$10,919.00
Julio	\$11,642.48	\$10,424.97	\$11,146.37
Agosto	\$11,633.24	\$10,419.72	\$11,141.20
Septiembre	\$11,861.73	\$10,620.83	\$11,358.57
Octubre	\$11,772.77	\$10,601.08	\$11,298.09
Noviembre	\$11,838.27	\$10,642.31	\$11,352.89
Diciembre	\$12,028.50	\$10,862.81	\$11,557.14
Promedio*	\$12,595.48	\$11,335.59	\$10,196.84

*Promedio ponderado sobre la base de los cotizantes mensuales de cada género.

4.6 Traspasos

Cuadro 4.6.1
Cantidad de Traspasos por AFP

Fecha	BBVA Crecer	Camino	Caribalco	León	Popular	Povernit	Reservas	Romana	Siembra	Sec. Finanzas	Banco Central	Banco de Reservas	Total
2004													
TRASPASOS RECIBIDOS	104	-	2	177	290	117	565	1	92	-	-	-	1,348
Jul - Sept	92	-	-	116	246	105	491	-	73	-	-	-	1,123
Oct - Dic	12	-	-	61	44	12	74	1	19	-	-	-	225
TRASPASOS CEDIDOS	88	41	66	11	257	151	447	-	287	-	-	-	1,348
Jul - Sept	55	33	57	8	211	132	408	-	219	-	-	-	1,123
Oct - Dic	33	8	9	3	46	19	39	-	68	-	-	-	225
TRASPASOS NETOS	16	-41	-64	166	33	-34	118	1	-195	0	0	0	0
2005													
TRASPASOS RECIBIDOS	68	-	4	279	115	-	128	3	136	-	-	-	733
Ene - Mar	14	-	1	64	32	-	44	1	27	-	-	-	183
Abr - Jun	14	-	3	120	29	-	26	2	14	-	-	-	208
Jul - Sept	14	-	-	85	38	-	36	-	59	-	-	-	232
Oct - Dic	26	-	-	10	16	-	22	-	36	-	-	-	110
TRASPASOS CEDIDOS	133	-	57	14	135	-	76	8	310	-	-	-	733
Ene - Mar	32	-	7	2	39	-	15	88	-	-	-	-	183
Abr - Jun	23	-	4	1	40	-	12	2	126	-	-	-	208
Jul - Sept	60	-	27	8	29	-	28	4	76	-	-	-	232
Oct - Dic	18	-	19	3	27	-	21	2	20	-	-	-	110
TRASPASOS NETOS	-65	0	-53	265	-20	0	52	-5	-174	0	0	0	0
2006													
TRASPASOS RECIBIDOS	122	-	52	273	199	-	1075	19	212	20	-	-	1,972
Ene - Mar	41	-	33	2	29	-	19	-	105	-	-	-	229
Abr - Jun	19	-	-	84	51	-	31	1	43	-	-	-	229
Jul - Sept	50	-	19	91	76	-	864	17	22	1	-	-	1,140
Oct - Dic	12	-	-	96	43	-	161	1	42	19	-	-	374
TRASPASOS CEDIDOS	223	-	74	152	204	-	96	5	240	-	259	719	1,972
Ene - Mar	18	-	-	140	40	-	25	6	6	-	-	-	229
Abr - Jun	47	-	26	2	50	-	27	2	75	-	-	-	229
Jul - Sept	45	-	17	3	50	-	14	3	60	-	246	702	1,140
Oct - Dic	113	-	31	7	64	-	30	-	99	-	13	17	374
TRASPASOS NETOS	-101	0	-22	121	-5	0	979	14	-28	20	-259	-719	0

Fuente: UNIFAGO

4.7 Recaudación

Cuadro 4.7.1
Recaudación en Bancos Comerciales
Por Período

Fecha	Cantidad de Facturas	Montos Recaudados (en RD\$)
2003		
Jul - Sept	47,880	874,382,781.96
Oct - Dic	52,466	964,888,368.29
2004		
Ene - Mar	49,408	1,010,597,462.04
Abr - Jun	50,299	2,220,439,319.06
Jul - Sept	49,306	1,704,783,996.69
Oct - Dic	53,613	1,635,966,446.20
2005		
Ene - Mar	52,394	2,627,789,828.55
Abr - Jun	62,559	1,745,152,372.73
Jul - Sept	64,437	2,302,112,833.34
Oct - Dic	62,696	2,267,072,987.25
2006		
Enero	19,946	636,019,490.88
Febrero	20,940	666,015,610.87
Marzo	25,612	1,126,336,084.07
Abril	21,794	888,038,985.46
Mayo	23,690	938,666,126.18
Junio	24,836	868,875,406.00
Julio	22,506	927,215,571.20
Agosto	25,183	955,582,828.07
Septiembre	23,193	971,124,088.12
Octubre	25,056	1,026,717,104.75
Noviembre	24,102	981,285,758.52
Diciembre	25,134	1,083,820,963.40
Total	827,050	28,422,884,413.63

Fuente: UNIPAGO

Cuadro 4.7.2
Recaudación por AFP según proceso de Individualización (RD\$)
Por Período

Fecha	AFP										Subtotal AFP	Reparto	Operación Sipen	Fondo de Solidaridad Social	Sin Información	Total
	BBVA Crecer	Camino	Caribalco	León	Popular	Parvenir	Reservas	Romana	Siembra							
2003																
Jul - Sept	80,482,934.54	13,220,591.27	14,025,485.25	22,107,023.14	598,462,349.67	92,777,224.72	62,191,124.24	12,020,414.73	143,303,108.78		738,790,440.34	42,218,450.10	12,027,535.92	48,107,529.21	6,433.90	841,147,409.47
Oct - Dic	90,491,437.18	15,307,855.27	15,649,037.34	23,735,743.91	335,994,270.13	104,157,456.22	69,126,452.66	13,018,491.75	158,418,002.06		825,898,726.54	74,716,710.98	13,511,661.11	54,042,581.17	8,942.29	968,178,622.09
2004																
Ene - Mar	94,236,007.90	15,799,934.46	15,916,175.11	26,534,867.12	340,881,313.50	106,336,796.67	76,623,691.35	15,160,235.33	161,549,767.09		853,038,788.53	65,888,524.93	14,075,268.07	56,298,036.52	270,162.29	1,009,370,780.34
Abr - Jun	143,776,818.43	22,844,142.89	26,437,525.01	53,000,581.69	423,122,488.71	142,372,717.69	272,963,805.56	16,101,095.68	209,586,382.78		1,310,205,558.44	778,518,613.91	26,825,213.55	107,295,523.08	5,032,566.50	2,227,877,475.48
Jul - Sept	134,676,738.34	20,862,549.75	23,568,549.10	31,449,504.15	498,000,865.28	142,552,936.91	149,148,754.94	16,954,619.57	208,590,754.89		1,225,845,274.93	345,298,981.59	20,840,450.10	83,357,852.58	11,101,846.80	1,706,444,404.00
Oct - Dic	287,850,229.56	22,076,115.84	25,825,801.99	33,009,971.45	460,860,385.83		153,877,682.84	17,217,805.83	228,385,905.17		1,229,103,898.53	255,114,317.50	20,403,085.52	80,408,500.39	65,780,073.87	1,650,809,875.81
2005																
Ene - Mar	418,208,834.32		38,309,025.06	36,895,951.69	627,058,911.91		271,743,295.95	58,973,042.70	325,773,670.32		1,776,942,731.95	482,542,451.21	26,208,752.62	104,832,642.90	67,542,849.40	2,458,089,428.08
Abr - Jun	372,374,297.46		31,568,283.17	39,319,156.72	577,878,768.51		236,949,671.16	21,028,864.34	305,273,585.37		1,584,392,626.73	246,904,148.36	25,009,180.05	99,562,811.06	48,033,972.62	2,003,902,742.82
Jul - Sept	398,465,211.64		34,454,924.17	41,341,006.59	613,943,014.67		282,932,660.59	22,183,682.25	330,023,347.47		1,722,643,847.38	204,501,984.95	26,410,759.51	105,641,615.10	11,992,444.37	2,071,160,633.31
Oct - Dic	385,183,694.95		31,365,545.46	41,281,950.41	636,767,560.32		209,455,617.67	20,856,407.49	315,248,422.25		1,640,129,418.55	148,954,448.42	23,924,706.63	95,697,750.17	10,914,931.02	1,919,621,254.79
2006																
Enero	118,199,360.78		9,692,238.80	13,747,447.56	219,267,989.75		46,874,618.69	7,596,122.29	103,509,317.06		518,887,094.93	19,119,061.17	6,791,848.56	27,166,838.76	2,858,096.95	574,822,940.37
Febrero	123,788,961.14		10,413,219.14	14,062,949.35	203,875,964.90		50,107,334.42	8,158,745.21	104,034,630.00		514,441,624.14	34,484,378.16	7,271,455.08	29,085,917.22	2,701,544.75	587,985,119.37
Marzo	136,859,466.51		11,505,412.08	14,430,382.45	218,555,467.31		61,639,304.69	7,943,702.82	116,689,917.67		547,422,653.73	43,642,832.62	8,181,094.73	32,723,985.54	4,002,375.01	656,192,941.43
Abril	183,609,002.50		16,019,952.73	15,546,106.51	254,166,621.16		234,273,118.13	8,598,113.33	139,744,213.69		851,957,128.05	176,498,953.82	13,192,324.29	52,771,924.81	3,067,121.91	1,077,487,454.88
Mayo	156,799,005.67		13,322,352.47	15,186,528.94	239,491,556.11		105,660,204.96	8,491,871.15	124,790,946.21		643,742,467.51	89,178,450.79	20,027,092.66	40,827,649.60	3,353,973.92	807,309,434.48
Junio	150,901,243.97		12,618,256.08	15,429,537.63	235,449,416.87		95,734,382.20	8,166,280.76	120,879,563.68		639,178,981.17	58,505,894.86	9,428,566.07	37,714,018.94	3,272,799.46	748,100,240.50
Julio	169,290,800.05		13,770,110.83	18,277,157.20	261,864,640.16		101,568,456.26	8,895,772.04	135,851,770.56		709,518,710.10	49,875,224.28	9,501,302.11	38,005,061.54	2,680,914.05	829,581,212.08
Agosto	174,473,274.70		14,738,923.11	17,823,466.43	268,665,865.53		102,921,480.88	9,368,764.44	139,589,835.85		727,581,413.14	68,578,098.75	6,641,834.94	38,567,603.55	2,898,042.62	847,247,215.00
Septiembre	175,553,222.58		14,038,860.38	17,909,724.06	270,533,254.06		107,507,358.60	8,899,851.29	143,609,859.79		738,072,130.76	70,035,293.64	9,796,453.32	39,185,647.95	2,273,122.13	859,342,647.80
Octubre	186,365,041.43		14,700,754.97	19,979,400.50	278,132,062.05		112,459,210.15	8,941,548.66	144,391,696.43		764,949,714.19	72,626,602.48	10,084,366.26	40,337,501.41	7,715,164.16	895,733,348.50
Noviembre	178,305,805.97		14,620,488.57	18,001,398.74	277,701,077.83		111,457,794.22	8,972,862.18	141,603,607.44		750,853,034.95	72,209,242.23	9,943,819.91	39,774,703.64	4,509,877.23	877,380,470.96
Diciembre	194,699,997.16		15,263,355.85	18,874,875.21	304,461,024.46		118,725,246.68	9,045,241.03	154,648,615.54		817,878,556.43	75,245,128.07	10,699,063.27	42,796,567.63	2,771,039.19	949,390,354.59
Total	3,795,240,545.22	110,111,189.48	373,260,177.28	547,934,734.35	6,984,940,704.38	588,197,114.21	2,690,699,017.81	316,593,558.87	3,514,852,020.69	21,171,725,041.04	3,554,474,794.82	323,976,031.28	1,294,202,266.77	242,758,514.44	26,407,136,648.35	

Fuente: UNIPAGO

Cuadro 4.7.3.a
Recaudación Trimestral por AFP por rubro según proceso de Individualización (RD\$)
 Correspondiente al trimestre Julio - Septiembre de 2003

Concepto	Cuenta Personal		Seguro de Discapacidad y Sobrevivencia*	Comisión AFP	Fondo de Solidaridad	Intereses	Recargos	Total
	Aportes Obligatorios	Aportes Voluntarios						
BBVA Crecer	61,614,336.41	346,242.81	11,961,940.06	5,980,923.41	4,895,825.10	-	579,491.85	85,378,759.64
Camino	10,138,321.74	16,574.36	1,994,904.65	997,446.31	808,041.99	-	73,344.21	14,028,633.26
Caribalco	10,731,593.86	25,884.38	2,118,428.84	1,059,204.29	855,955.25	-	90,573.88	14,881,640.50
León	16,986,566.52	5,255.74	3,373,686.29	1,686,869.81	1,356,744.05	-	54,644.78	23,463,767.19
Popular	229,085,435.78	438,647.03	45,087,928.69	22,543,950.91	18,259,493.28	-	1,506,387.26	316,921,842.95
Parvenir	71,038,027.46	103,594.63	13,944,346.33	6,972,138.34	5,658,760.74	-	719,119.96	98,435,987.46
Reservas	47,415,251.79	301,953.62	9,072,879.10	4,536,421.09	3,755,366.21	-	864,618.64	65,946,490.45
Romana	9,274,931.43	-	1,827,217.49	913,621.07	739,431.32	-	4,646.74	12,759,848.05
Siembra	109,931,075.16	117,989.14	21,774,576.28	10,887,218.00	8,774,944.63	-	592,250.20	152,078,053.41
Subtotal AFP	566,215,540.15	1,356,141.71	111,155,907.73	55,577,793.23	45,104,562.57	-	4,485,077.52	783,895,022.91
Reporto	37,538,388.50	13,151,533.68	7,506,599.20	3,753,344.99	3,002,966.64	-	265,583.73	65,218,416.74
Operación Sipen	1,755.00	4,212.00	351.00	175.50	140.40	-	-	12,027,535.92
Sin Información	603,747,635.08	14,511,887.39	118,661,414.36	59,330,591.93	48,107,041.04	-	4,750,661.25	861,147,609.47
Total								

*Para los afiliados mayores de 60 años, el porcentaje de la cotización correspondiente al Seguro de Discapacidad y Sobrevivencia va destinado a la cuenta Individual. Para fines del presente cuadro estos montos se han considerado dentro de la columna Aportes Obligatorios

Fuente: UNIPAGO

Cuadro 4.7.3.b
Recaudación Trimestral por AFP por rubro según proceso de Individualización (RD\$)
 Correspondiente al trimestre Octubre - Diciembre de 2003

Concepto	Cuenta Personal		Seguro de Discapacidad y Sobrevivencia*	Comisión AFP	Fondo de Solidaridad	Intereses	Recargos	Total
	Aportes Obligatorios	Aportes Voluntarios						
BBVA Crecer	68,533,990.30	469,523.20	13,535,093.02	6,850,135.24	5,480,131.00	133,118.13	969,577.29	95,971,568.18
Camino	11,636,062.13	19,721.01	2,289,402.61	1,162,346.06	929,881.56	22,754.20	177,569.26	16,237,736.83
Caribalco	11,911,456.96	30,142.82	2,340,637.02	1,189,489.89	951,597.61	21,886.36	155,424.31	16,400,634.97
León	18,251,931.44	3,570.00	3,612,624.62	1,822,594.44	1,458,050.71	6,203.85	38,819.56	25,193,794.62
Popular	256,492,529.25	674,344.46	50,528,420.72	25,613,365.89	20,490,651.62	339,440.02	2,346,169.79	356,484,921.75
Parvenir	79,193,010.26	171,962.88	15,683,615.63	7,919,397.93	6,335,544.46	156,680.66	1,032,768.86	110,492,980.68
Reservas	52,163,338.83	477,855.97	10,172,100.05	5,204,982.42	4,164,035.64	125,140.83	983,034.56	73,290,488.30
Romana	10,071,107.75	-	1,924,189.93	999,866.58	799,885.81	2,933.00	20,394.49	13,818,377.56
Siembra	120,895,533.80	140,383.88	23,827,958.59	12,076,920.17	9,661,551.32	200,179.02	1,277,026.60	168,079,553.38
Subtotal AFP	629,148,960.72	1,987,504.22	123,914,042.19	62,839,098.62	50,271,329.73	1,008,336.07	7,000,784.72	876,170,056.27
Reporto	47,445,214.28	12,971,522.27	9,082,030.92	4,714,112.23	3,771,251.44	41,800.10	462,031.18	78,487,962.42
Operación Sipen	6,358.84	-	1,217.77	633.22	506.56	21.93	203.97	13,511,661.11
Sin Información	676,600,533.84	14,959,026.49	132,997,290.88	67,553,844.07	54,043,087.73	1,050,158.10	7,463,019.87	968,178,622.09
Total								

Aportes Obligatorios

Fuente: UNIPAGO

Cuadro 4.7.3.c
Recaudación Trimestral por AFP por rubro según proceso de Individualización (RD\$)
 Correspondiente al trimestre Enero - Marzo de 2004

Concepto	Cuenta Personal		Seguro de Discapacidad y Sobrevivencia*	Comisión AFP	Fondo de Solidaridad	Intereses	Recargos	Total
	Aportes Obligatorios	Aportes Voluntarios						
BBVA Crecer	71.253.254,31	503.395,10	14.013.381,03	7.123.013,01	5.698.416,96	211.370,73	1.131.593,72	99.934.424,86
Camino	12.002.803,01	21.438,98	2.354.263,63	1.199.394,11	959.517,18	35.731,78	186.302,95	16.759.451,64
Caribalico	12.070.895,55	27.199,82	2.366.820,31	1.206.496,15	965.203,79	40.374,02	204.389,26	16.881.378,90
León	20.424.408,25	128,19	4.031.664,13	2.038.571,67	1.630.833,98	6.442,33	33.652,55	28.165.701,10
Popular	259.777.517,45	818.686,10	50.910.468,93	25.935.645,77	20.748.490,27	543.524,39	2.895.470,86	361.629.803,77
Porvenir	80.629.344,85	167.477,96	15.907.245,52	8.065.014,76	6.452.042,47	244.177,11	1.323.536,47	112.788.839,14
Reservas	57.892.497,12	552.736,82	11.274.047,53	5.777.800,85	4.622.258,73	167.383,14	9.59.225,89	81.245.950,08
Romana	11.812.123,86	5.450,00	2.163.463,30	1.164.888,79	931.895,14	2.844,93	11.464,45	16.092.130,47
Siembra	123.568.473,21	162.098,88	24.256.129,18	12.335.747,14	9.868.604,92	204.702,53	1.022.616,15	171.418.372,01
Subtotal AFP	649.431.317,61	2.258.611,85	127.277.483,56	64.846.572,25	51.877.263,44	1.456.550,96	7.768.252,30	904.916.051,97
Repato	55.629.417,31	13.716.873,59	10.452.423,64	5.509.640,68	4.407.681,76	33.222,77	346.952,94	90.096.206,69
Operación Sipen Sin información	162.117,60	38.908,70	31.797,62	16.364,00	13.091,32	2.456,64	18.517,73	14.075.268,07
Total	705.222.846,52	16.014.394,14	137.761.704,82	70.372.576,93	56.298.036,52	1.492.230,37	8.133.722,97	1.009.370.780,34

*Para los afiliados mayores de 60 años, el porcentaje de la cotización correspondiente al Seguro de Discapacidad y Sobrevivencia va destinado a la cuenta individual. Para fines del presente cuadro estos montos se han considerado dentro de la columna Aportes Obligatorios.

Fuente: UNIPAGO

Cuadro 4.7.3.d
Recaudación Mensual por AFP por rubro según proceso de Individualización (RD\$)
 Correspondiente al trimestre Abril - Junio de 2004

Concepto	Cuenta Personal		Seguro de Discapacidad y Sobrevivencia*	Comisión AFP	Fondo de Solidaridad	Intereses	Recargos	Total
	Aportes Obligatorios	Aportes Voluntarios						
BBVA Crecer	99.928.859,07	641.377,15	19.294.292,45	10.059.749,94	8.047.728,66	1.550.945,94	12.301.593,88	151.824.547,09
Camino	16.069.688,37	55.431,48	3.089.174,85	1.614.664,63	1.291.729,98	223.677,27	1.791.506,29	24.135.872,87
Caribalico	18.298.369,83	88.347,55	3.496.116,58	1.838.682,41	1.470.934,92	293.950,43	2.422.058,21	27.908.459,93
León	21.945.427,56	24.315,032,61	4.288.634,02	2.188.224,77	1.750.558,72	29.357,05	233.905,68	54.751.140,41
Popular	312.385.382,14	1.206.823,46	60.410.453,19	31.218.968,66	24.975.177,99	2.102.791,16	15.798.070,10	448.097.666,70
Porvenir	101.997.731,84	2.035.007,62	19.877.012,51	10.230.108,94	8.184.133,13	980.831,18	7.252.025,60	150.556.850,82
Reservas	163.651.623,34	792.910,66	31.647.231,20	16.782.133,25	13.425.835,40	6.142.501,88	53.947.405,23	286.389.640,96
Romana	12.577.562,43	13.103,64	2.175.268,62	1.230.002,74	983.987,63	9.714,98	95.443,27	17.085.083,31
Siembra	150.893.426,01	3.934.703,16	29.092.358,74	15.088.778,60	12.071.020,62	1.226.077,28	9.351.038,99	221.657.403,40
Subtotal AFP	897.748.070,59	33.082.737,33	173.370.542,16	90.251.313,94	72.201.107,05	12.559.847,17	103.193.047,25	1.382.406.665,49
Repato	425.484.324,89	19.520.465,65	75.210.860,47	43.533.538,75	34.827.246,83	21.847.840,95	192.921.583,20	813.345.860,74
Operación Sipen Sin información	3.297.713,30	220.449,60	622.279,22	333.966,56	267.169,20	91.251,31	466.906,51	26.825.213,55
Total	1.326.530.108,78	52.823.652,58	249.203.681,85	134.118.819,25	107.295.523,08	34.498.939,43	296.581.536,96	5.299.735,70

*Para los afiliados mayores de 60 años, el porcentaje de la cotización correspondiente al Seguro de Discapacidad y Sobrevivencia va destinado a la cuenta individual. Para fines del presente cuadro estos montos se han considerado dentro de la columna Aportes Obligatorios.

Fuente: UNIPAGO

Cuadro 4.7.3.e
Recaudación Trimestral por AFP por rubro según proceso de Individualización (RD\$)
 Correspondiente al trimestre Julio - Septiembre de 2004

Concepto	Cuenta Personal		Seguro de Discapacidad y Sobrevivencia*	Comisión AFP	Fondo de Solidaridad	Intereses	Recargos	Total
	Aportes Obligatorios	Aportes Voluntarios						
BBVA Crecer	99.887,037.50	1.888.462.71	17.727,042.76	9.224,284.56	7.379,271.01	1.083.509.65	4.886.401.16	142.076.009.35
Camino	15.792,990.06	93.317.66	2.790,656.09	1.451,966.84	1.161,555.10	136,360.77	597,258.33	22.024,104.85
Cariballco	17.536,922.97	88.164.92	3.072,774.25	1,619,240.16	1,295,367.93	209,886.30	1,041,560.50	24,863,917.03
León	24,669,595.04	60,326.22	4,384,628.84	2,238,634.24	1,790,876.71	23,018.72	93,303.09	33,260,382.86
Popular	337,387,983.12	60,589,712.75	59,484,109.54	30,810,653.47	24,648,210.39	1,756,727.48	7,971,678.92	522,649,075.67
Porvenir	108,600,073.09	1,025,957.44	19,263,601.61	9,938,700.86	7,950,872.78	677,887.68	3,046,716.23	150,503,809.69
Reservas	102,313,120.14	850,584.49	18,524,038.32	9,836,254.28	7,868,901.26	3,089,747.09	14,535,010.62	157,017,656.20
Romana	13,532,722.07	18,601.15	2,133,891.57	1,206,935.80	965,529.94	11,822.01	50,646.97	17,920,149.51
Siembra	1,60,196,945.19	996,104.58	28,231,424.55	14,625,042.72	11,699,884.85	824,709.22	3,716,528.63	220,290,639.74
Subtotal AFP	879,917,389,18	65,611,231,92	155,612,167,53	80,951,712,93	64,760,469,97	7,813,668,92	35,939,104,45	1,290,605,744,90
Reparto	228,645,523,62	16,647,688,90	38,589,500,10	22,532,966,25	18,026,497,83	11,423,719,78	47,439,582,94	383,325,479,42
Operación Sipen								20,840,450.10
Sin información	7,525,806.25	301,955.25	1,328,469.91	713,627.33	570,884.78	177,277.54	1,054,710.52	11,672,731.58
Total	1,116,108,719,05	82,560,876,07	195,530,137,54	104,198,306,51	83,357,852,58	19,414,666,24	84,433,397,91	1,706,444,406,00

*Para los afiliados mayores de 60 años, el porcentaje de la cotización correspondiente al Seguro de Discapacidad y Sobrevivencia va destinado a la cuenta individual. Para fines del presente cuadro estos montos se han considerado dentro de la columna Aportes Obligatorios

Fuente: UNIPAGO

Cuadro 4.7.3.f
Recaudación Trimestral por AFP por rubro según proceso de Individualización (RD\$)
 Correspondiente al trimestre Octubre - Diciembre de 2004

Concepto	Cuenta Personal		Seguro de Discapacidad y Sobrevivencia*	Comisión AFP	Fondo de Solidaridad	Intereses	Recargos	Total
	Aportes Obligatorios	Aportes Voluntarios						
BBVA Crecer	223,829,722.92	527,179.27	34,862,942.12	20,120,330.78	16,096,041.46	1,699,337.93	6,810,716.54	303,946,271.02
Camino	17,131,187.07	58,374.80	2,604,762.94	1,532,894.72	1,226,297.06	147,089.06	601,807.25	23,302,412.90
Cariballco	19,716,446.26	78,593.06	2,843,236.31	1,761,762.99	1,409,390.31	250,774.27	1,174,989.10	27,235,192.30
León	25,954,599.06	13,313.47	4,560,630.60	2,350,007.12	1,879,977.24	25,649.58	105,771.62	34,889,948.69
Popular	359,437,283.76	1,312,409.16	58,559,249.77	32,333,435.39	25,866,441.98	1,746,942.00	7,471,065.75	486,726,827.81
Reservas	117,256,272.63	759,092.50	9,703,388.38	10,062,617.21	8,049,989.61	3,186,038.01	12,910,274.13	161,927,672.47
Romana	13,750,214.50	19,222.84	2,146,877.70	1,224,229.10	979,369.02	16,098.83	61,162.86	18,197,174.85
Siembra	177,548,869.10	433,823.02	28,201,591.46	15,959,484.03	12,767,442.87	1,221,013.57	5,021,123.99	241,153,348.04
Subtotal AFP	954,624,595,30	3,202,008,12	143,482,679,28	85,344,761,34	68,274,949,55	8,292,943,25	34,156,911,24	1,297,378,848,08
Reparto	182,174,854,00	17,469,624,29	7,176,767,09	15,167,114,80	12,133,550,84	7,048,371,68	26,077,585,64	267,247,868,34
Operación Sipen								20,403,085.52
Sin información	17,221,537.40	42,065,302.43	1,858,428.02	1,501,458.19	1,201,143.18	356,196.45	1,576,008.20	65,780,073.87
Total	1,154,020,986,70	62,736,934,84	152,517,874,39	102,013,334,33	81,609,643,57	15,697,511,38	61,810,505,08	1,650,809,875,81

*Para los afiliados mayores de 60 años, el porcentaje de la cotización correspondiente al Seguro de Discapacidad y Sobrevivencia va destinado a la cuenta individual. Para fines del presente cuadro estos montos se han considerado dentro de la columna Aportes Obligatorios

Fuente: UNIPAGO

Cuadro 4.7.3.g
Recaudación Trimestral por AFP por rubro según proceso de Individualización (RD\$)
 Correspondiente al trimestre Enero - Marzo de 2005

Concepto	Cuenta Personal		Seguro de Discapacidad y Sobrevivencia*	Comisión AFP	Intereses	Recargos	Total
	Aportes Obligatorios	Aportes Voluntarios					
BBVA Crecer	280.770.454,61	76.961.870,41	25.124.431,04	22.965.121,76	2.585.013,69	9.801.942,81	418.208.834,32
Cariballco	28.073.336,50	4.944.048,18	2.090.441,86	1.993.883,80	248.024,81	959.289,91	38.309.025,06
León	29.574.513,68	1.619.095,16	3.141.327,13	2.386.246,77	97.349,10	77.419,85	36.895.951,69
Popular	408.212.703,63	130.774.800,92	41.676.450,40	35.212.546,84	2.256.534,91	8.925.875,21	627.058.911,91
Reservas	208.466.166,99	16.416.092,94	9.785.525,10	14.269.355,10	4.607.337,52	18.198.818,90	271.743.295,95
Romana	19.250.506,93	36.605.776,89	1.646.991,07	1.406.171,27	13.724,30	49.872,24	58.973.042,70
Siembra	222.694.886,56	55.952.941,05	21.674.001,20	18.631.892,21	1.413.884,07	5.406.065,23	325.773.670,32
Subtotal AFP	1.197.042.568,30	323.274.625,55	105.139.167,80	96.865.217,75	11.221.868,40	43.419.284,15	1.776.962.731,95
Reparto	347.377.981,34	32.340.336,13	21.263.703,35	28.538.403,31	11.664.883,79	41.357.143,29	482.542.451,21
Operación Sipen							
Fondo de Solidaridad Social							26.208.752,62
Sin Información							104.832.642,90
Total	1.544.420.549,64	355.614.961,68	126.402.871,15	125.403.621,06	22.886.752,19	84.776.427,44	2.458.089.428,08

*Para los afiliados mayores de 60 años, el porcentaje de la cotización correspondiente al Seguro de Discapacidad y Sobrevivencia va destinado a la cuenta individual. Para fines del presente cuadro estos montos se han considerado dentro de la columna Aportes Obligatorios.

Fuente: UNIFAGO

Cuadro 4.7.3.h
Recaudación Trimestral por AFP por rubro según proceso de Individualización (RD\$)
 Correspondiente al trimestre Abril - Junio de 2005

Concepto	Cuenta Personal		Seguro de Discapacidad y Sobrevivencia*	Comisión AFP	Intereses	Recargos	Total
	Aportes Obligatorios	Aportes Voluntarios					
BBVA Crecer	290.540.035,09	1.631.143,25	46.016.042,43	25.311.157,62	1.758.058,66	7.117.860,41	372.374.297,46
Cariballco	24.461.213,19	155.325,48	3.770.056,51	2.123.551,32	205.629,30	852.507,37	31.568.283,17
León	31.157.950,86	42.557,42	5.188.234,64	2.763.042,47	33.121,89	134.249,44	39.319.156,72
Popular	436.624.054,11	20.554.272,56	71.007.482,57	38.459.448,67	2.197.782,28	9.035.728,32	577.878.748,51
Reservas	180.645.298,52	1.737.765,66	23.220.127,70	15.170.053,37	3.069.313,71	13.107.112,20	236.949.671,16
Romana	16.842.655,98	23.693,38	2.525.733,74	1.454.469,05	34.373,51	147.938,68	21.028.864,34
Siembra	236.292.812,92	1.145.678,06	37.710.314,83	20.834.796,38	1.821.737,29	7.468.245,89	305.273.585,37
Subtotal AFP	1.216.564.020,67	25.290.435,81	189.437.992,42	106.116.518,88	9.120.016,64	37.863.642,31	1.584.392.626,73
Reparto	180.449.769,89	22.643.549,98	25.594.271,63	15.853.001,63	451.497,41	1.912.057,82	246.904.148,36
Operación Sipen							25.009.180,05
Fondo de Solidaridad Social							99.562.815,06
Sin Información							48.033.972,62
Total	1.397.013.790,56	47.933.985,79	215.032.264,05	121.969.520,51	9.571.514,05	39.775.700,13	2.003.902.742,82

*Para los afiliados mayores de 60 años, el porcentaje de la cotización correspondiente al Seguro de Discapacidad y Sobrevivencia va destinado a la cuenta individual. Para fines del presente cuadro estos montos se han considerado dentro de la columna Aportes Obligatorios.

Fuente: UNIFAGO

Cuadro 4.7.3.i
Recaudación Trimestral por AFP por rubro según proceso de Individualización (RD\$)
 Correspondiente al trimestre Julio - Septiembre de 2005

Concepto	Cuenta Personal		Seguro de Discapacidad y Sobrevivencia*	Comisión AFP	Intereses	Recargos	Total
	Aportes Obligatorios	Aportes Voluntarios					
BBVA Crecer	314,242,335.16	1,218,650.26	47,509,060.84	25,966,742.82	1,606,433.20	7,921,989.36	398,465,211.64
Caribalico	26,839,782.23	139,760.07	3,909,321.27	2,209,136.39	229,158.73	1,127,765.48	34,454,924.17
León	33,013,240.28	38,074.14	5,315,398.05	2,742,088.52	39,209.44	192,996.16	41,341,006.59
Popular	483,573,624.41	3,007,400.38	74,301,326.40	40,006,079.69	2,172,175.34	10,782,408.45	613,843,014.67
Reservas	218,425,151.18	1,807,637.31	26,557,304.77	17,752,223.35	3,177,536.14	14,612,807.84	282,332,660.59
Romana	17,795,588.31	23,063.37	2,496,966.47	1,455,172.20	72,237.59	340,654.31	22,183,682.25
Siembra	260,983,823.19	986,286.07	39,183,579.39	21,541,176.68	1,257,908.49	6,070,573.65	330,023,347.47
Subtotal AFP	1,354,873,544.76	7,220,871.60	199,272,957.19	111,672,619.65	8,554,658.93	41,049,195.25	1,722,643,847.38
Reparto	154,577,180.00	17,029,458.49	4,464,526.86	12,472,518.43	519,344.14	2,438,894.48	204,501,986.95
Operación Sipen							26,410,759.51
Fondo de Solidaridad Social							105,641,615.10
Sin información							11,962,444.37
Total	1,509,450,724.76	24,250,330.09	203,737,484.05	124,145,138.08	9,074,003.07	43,488,089.73	2,071,160,653.31

*Para los afiliados mayores de 60 años, el porcentaje de la cotización correspondiente al Seguro de Discapacidad y Sobrevivencia va destinado a la cuenta individual. Para fines del presente cuadro estos montos se han considerado dentro de la columna Aportes Obligatorios

Fuente: UNIPAGO

Cuadro 4.7.3.j
Recaudación Trimestral por AFP por rubro según proceso de Individualización (RD\$)
 Correspondiente al trimestre Octubre - Diciembre de 2005

Concepto	Cuenta Personal		Seguro de Discapacidad y Sobrevivencia*	Comisión AFP	Intereses	Recargos	Total
	Aportes Obligatorios	Aportes Voluntarios					
BBVA Crecer	306,214,225.87	944,593.65	46,438,137.93	25,262,123.03	931,802.49	5,392,811.98	385,183,694.95
Caribalico	24,800,532.30	157,345.62	3,667,716.33	2,038,928.48	103,644.40	597,378.33	31,365,545.46
León	33,026,490.57	26,075.63	5,321,364.41	2,740,804.33	20,456.01	116,759.46	41,251,950.41
Popular	480,378,861.00	34,450,245.25	73,948,728.73	39,681,010.43	1,220,513.09	7,088,201.82	636,767,560.32
Reservas	165,456,271.83	785,736.68	21,956,061.92	13,429,035.62	1,138,372.43	6,690,139.19	209,455,617.67
Romana	16,952,394.11	22,900.00	2,403,245.02	1,382,919.87	13,738.78	81,209.71	20,856,407.49
Siembra	250,849,242.06	743,221.75	38,400,353.93	20,691,913.89	663,463.71	3,900,446.91	315,248,642.25
Subtotal AFP	1,277,678,017.74	37,130,118.58	192,135,608.27	105,226,735.65	4,091,990.91	23,866,947.40	1,640,129,418.55
Reparto	108,078,238.01	16,562,748.35	3,060,362.18	8,632,514.79	408,413.94	2,655,536.71	148,954,448.42
Operación Sipen							23,924,706.63
Fondo de Solidaridad Social							95,697,750.17
Sin información							10,914,931.02
Total	1,385,756,255.75	53,692,866.93	195,195,970.45	113,859,250.44	4,500,404.85	26,522,484.11	1,919,621,254.79

*Para los afiliados mayores de 60 años, el porcentaje de la cotización correspondiente al Seguro de Discapacidad y Sobrevivencia va destinado a la cuenta individual. Para fines del presente cuadro estos montos se han considerado dentro de la columna Aportes Obligatorios

Fuente: UNIPAGO

Cuadro 4.7.3.k
Recaudación Trimestral por AFP por rubro según proceso de Individualización (RD\$)
 Correspondiente al trimestre Enero - Marzo de 2006

Concepto	Cuenta Personal		Seguro de Discapacidad y Sobrevivencia*	Comisión AFP	Intereses	Recargos	Total
	Aportes Obligatorios	Aportes Voluntarios					
BBVA Crecer	295,501,259.88	2,262,927.52	45,001,205.55	24,434,843.07	1,629,964.42	10,017,587.99	378,847,788.43
Caribállico	24,668,648.14	246,239.84	3,684,575.10	2,034,555.28	137,792.26	839,059.40	31,610,870.02
León	33,698,950.74	78,081.93	5,430,852.54	2,799,148.94	33,325.26	200,420.15	42,240,779.56
Popular	485,335,327.68	27,324,070.21	74,944,389.16	40,135,598.67	1,964,566.28	11,995,469.96	641,699,421.96
Reservas	123,337,464.94	1,822,207.44	17,767,548.19	10,148,847.91	771,213.24	4,773,976.08	158,621,257.80
Romana	19,062,952.13	149,246.99	2,734,949.86	1,566,620.72	27,262.54	157,558.08	23,698,590.32
Siembra	252,393,783.45	1,950,071.45	38,487,034.66	20,879,736.49	1,504,176.92	9,017,861.76	324,232,664.73
Subtotal AFP	1,233,998,386.76	33,832,845.38	188,050,555.06	101,999,351.08	6,068,300.92	37,001,933.42	1,600,951,372.82
Reparto	69,342,062.03	12,634,234.06	9,285,306.82	5,191,270.17	111,927.61	701,471.26	97,266,271.95
Operación Sipen							22,244,598.37
Fondo de Solidaridad Social							88,976,741.52
Sin información							9,562,016.71
Total	1,303,340,448.99	46,467,079.44	197,335,861.88	107,190,621.25	6,180,228.53	37,703,404.68	1,819,001,001.37

*Para los afiliados mayores de 60 años, el porcentaje de la cotización correspondiente al Seguro de Discapacidad y Sobrevivencia va destinado a la cuenta individual. Para fines del presente cuadro estos montos se han considerado dentro de la columna Aportes Obligatorios

Fuente: UNIPAGO

Cuadro 4.7.3.l
Recaudación Trimestral por AFP por rubro según proceso de Individualización (RD\$)
 Correspondiente al trimestre Abril - Junio de 2006

Concepto	Cuenta Personal		Seguro de Discapacidad y Sobrevivencia*	Comisión AFP	Intereses	Recargos	Total
	Aportes Obligatorios	Aportes Voluntarios					
BBVA Crecer	383,327,376.29	3,525,911.47	52,745,080.30	31,163,808.39	2,746,247.42	17,800,828.27	491,309,252.14
Caribállico	32,152,817.93	806,889.07	4,174,782.00	2,594,190.27	294,546.75	1,937,635.24	41,960,861.26
León	36,915,187.36	48,262.59	5,870,127.49	3,054,684.11	37,172.22	236,739.31	46,162,173.08
Popular	568,140,063.70	6,664,051.53	82,556,267.42	46,499,117.92	3,392,595.73	21,855,497.84	729,107,594.14
Reservas	353,642,526.19	1,895,838.43	30,893,521.57	27,437,438.11	3,014,371.97	18,784,011.02	435,667,707.29
Romana	19,950,008.24	637,297.97	2,775,962.51	1,623,510.21	35,876.86	233,609.45	25,256,265.24
Siembra	301,814,473.38	3,364,634.74	42,986,015.65	24,627,551.04	1,670,257.67	10,951,791.10	385,414,723.58
Subtotal AFP	1,695,942,453.09	16,942,885.80	222,001,756.94	137,000,300.05	11,191,068.62	71,800,112.23	2,154,878,576.73
Reparto	255,343,387.16	19,792,215.97	16,687,637.07	19,424,945.80	1,849,180.15	11,085,933.32	324,183,299.47
Operación Sipen							32,827,985.02
Fondo de Solidaridad Social							131,313,593.35
Sin información							9,693,895.29
Total	1,951,285,840.25	36,735,101.77	238,689,394.01	156,425,245.85	13,040,248.77	82,886,045.55	2,652,897,349.86

*Para los afiliados mayores de 60 años, el porcentaje de la cotización correspondiente al Seguro de Discapacidad y Sobrevivencia va destinado a la cuenta individual. Para fines del presente cuadro estos montos se han considerado dentro de la columna Aportes Obligatorios

Fuente: UNIPAGO

Cuadro 4.7.3.m
Recaudación Trimestral por AFP por rubro según proceso de Individualización (RD\$)
 Correspondiente al trimestre Julio - Septiembre de 2006

Concepto	Cuenta Personal		Seguro de Discapacidad y Sobrevivencia*	Comisión AFP	Intereses	Recargos	Total
	Aportes Obligatorios	Aportes Voluntarios					
BBVA Crecer	418,037,575.67	1,030,062.43	54,987,221.08	29,737,024.00	1,921,476.87	13,603,940.28	519,317,300.33
Caribalico	33,891,480.10	110,083.70	4,330,352.20	2,407,495.17	223,777.81	1,604,705.34	42,567,894.32
León	44,158,233.62	45,891.44	6,072,815.88	3,145,481.10	75,948.74	511,977.11	54,010,347.89
Popular	648,832,318.74	3,306,342.49	86,576,801.04	46,133,426.30	2,024,824.65	14,190,046.53	801,063,759.75
Reservas	253,267,907.40	1,048,038.68	32,798,935.90	17,969,888.62	863,504.02	6,049,021.12	311,997,295.74
Romana	22,580,628.65	29,768.68	2,741,524.63	1,585,475.56	28,480.04	198,512.21	27,164,389.77
Siembra	338,509,019.75	899,738.03	44,405,062.34	24,065,694.03	1,417,286.13	9,754,665.92	419,051,466.20
Subtotal AFP	1,759,277,163.93	6,469,925.45	231,912,713.07	125,044,484.78	6,555,298.26	45,912,868.51	2,175,172,454.00
Reparto	159,335,050.30	17,813,086.26	19,312,066.88	11,176,513.82	107,868.68	744,030.73	208,488,616.67
Operación Sipen							28,939,592.37
Fondo de Solidaridad Social							115,758,313.04
Sin información							7,852,098.80
Total	1,918,612,214.23	24,283,011.71	251,224,779.95	136,220,998.60	6,663,166.94	46,656,899.24	2,536,211,074.88

*Para los afiliados mayores de 60 años, el porcentaje de la cotización correspondiente al Seguro de Discapacidad y Sobrevivencia va destinado a la cuenta individual. Para fines del presente cuadro estos montos se han considerado dentro de la columna Aportes Obligatorios

Fuente: UNIPAGO

Cuadro 4.7.3.n
Recaudación Trimestral por AFP por rubro según proceso de Individualización (RD\$)
 Correspondiente al trimestre Octubre - Diciembre de 2006

Concepto	Cuenta Personal		Seguro de Discapacidad y Sobrevivencia*	Comisión AFP	Intereses	Recargos	Total
	Aportes Obligatorios	Aportes Voluntarios					
BBVA Crecer	449,741,363.95	1,692,722.50	59,819,677.58	32,009,271.90	1,837,085.28	14,470,723.35	559,570,844.56
Caribalico	35,875,475.41	184,005.34	4,699,471.11	2,545,357.47	143,964.51	1,136,325.55	44,584,599.39
León	45,745,858.60	52,478.26	6,258,523.12	3,261,224.78	195,202.99	1,342,387.20	56,855,674.95
Popular	692,192,822.09	4,032,676.75	92,759,401.63	49,232,881.17	2,538,069.67	19,678,513.03	860,434,364.34
Reservas	279,675,805.56	1,381,464.02	35,888,747.14	19,849,875.10	641,839.65	5,204,519.58	342,642,251.05
Romana	22,382,740.79	139,557.96	2,756,000.73	1,571,913.70	12,633.84	96,804.85	26,959,651.87
Siembra	355,914,383.16	1,325,319.95	47,328,886.43	25,302,996.37	1,436,600.72	11,355,732.78	442,663,919.41
Subtotal AFP	1,881,528,449.56	8,808,224.78	249,510,707.74	133,773,520.49	6,805,396.66	53,285,006.34	2,333,711,305.57
Reparto	165,332,373.93	22,353,487.22	4,016,328.68	11,592,365.95	131,590.51	1,069,784.19	220,080,972.78
Operación Sipen							30,727,242.44
Fondo de Solidaridad Social							122,908,772.68
Sin información							14,996,080.58
Total	2,046,860,823.49	31,161,712.00	253,527,036.42	145,365,886.44	6,936,987.17	54,354,790.53	2,722,424,374.05

*Para los afiliados mayores de 60 años, el porcentaje de la cotización correspondiente al Seguro de Discapacidad y Sobrevivencia va destinado a la cuenta individual. Para fines del presente cuadro estos montos se han considerado dentro de la columna Aportes Obligatorios

Fuente: UNIPAGO

Cuadro 4.7.4.a
Aportes Obligatorios por AFP según el proceso de Individualización (RD\$)

Fecha	AFP										Subtotal AFP	Reparto	Total*	
	BBVA Crecer	Camino	Caribállico	León	Popular	Porvenir	Reservas	Romana	Siembra	Subtotal AFP				
2003														
Jul - Sept	61.197.883,56	10.100.523,25	10.699.219,25	16.959.303,00	228.237.292,52	70.733.852,13	46.941.988,10	9.242.886,85	109.484.440,33	543.799.388,99	37.537.172,88	601.336.561,87		
Oct - Dic	68.390.909,40	11.604.555,47	11.876.746,04	18.220.462,27	255.850.801,86	79.063.863,28	51.946.205,22	9.996.079,00	120.602.914,28	627.552.537,02	47.106.038,03	674.658.575,05		
2004														
Ene - Mar	71.055.532,47	11.964.223,53	12.031.400,62	20.380.089,36	238.906.665,57	80.447.160,45	57.638.793,69	11.646.317,86	123.187.171,17	647.257.355,72	55.068.202,95	702.325.558,67		
Abr - Jun	99.361.946,83	15.966.772,34	18.166.086,36	21.862.530,32	310.707.490,58	101.577.863,20	162.757.844,45	12.294.427,12	150.012.423,12	892.707.434,84	417.249.445,84	1.309.956.880,68		
Jul - Sept	99.343.900,61	15.702.118,06	17.403.877,84	24.880.730,25	335.538.086,83	108.096.988,77	101.677.137,03	13.254.714,71	159.313.639,86	874.913.193,96	224.077.644,07	1.098.990.838,03		
Oct - Dic	224.440.606,65	17.131.187,07	19.716.446,26	25.954.599,06	359.437.283,76	-	117.256.272,63	13.750.214,50	177.548.869,10	955.255.479,03	182.174.854,00	1.137.430.333,03		
2005														
Ene - Mar	280.770.454,61	-	28.073.336,50	29.574.513,68	408.212.703,63	-	208.466.166,39	19.250.506,93	222.694.886,56	1.197.042.568,30	347.377.981,34	1.544.420.549,64		
Abr - Jun	290.540.035,09	-	24.461.213,19	31.157.950,86	436.624.054,11	-	18.445.298,52	16.842.655,98	236.292.812,92	1.216.544.020,67	180.449.769,89	1.397.013.790,56		
Jul - Sept	314.242.335,16	-	26.839.782,23	33.013.240,28	483.573.624,41	-	218.425.151,18	17.795.588,31	260.983.823,19	1.354.873.544,76	154.577.180,00	1.509.450.724,76		
Oct - Dic	306.214.222,87	-	24.800.532,30	33.026.490,57	480.378.861,00	-	165.456.271,83	16.932.394,11	250.849.242,06	1.277.678.017,74	108.078.238,01	1.385.756.255,75		
2006														
Enero	927.69.420,37	-	7.619.898,39	10.936.443,43	157.057.355,87	-	36.428.272,09	6.134.281,53	80.657.927,82	391.603.579,50	10.840.221,65	402.443.801,15		
Febrero	97.101.646,48	-	8.159.779,40	11.262.880,56	158.353.441,15	-	39.151.007,14	6.623.307,58	82.162.206,25	402.814.268,56	22.540.184,61	425.354.453,17		
Marzo	106.706.649,83	-	8.969.320,93	11.547.747,13	170.815.564,62	-	48.542.812,79	6.432.930,01	90.508.343,76	443.523.369,07	29.985.534,12	473.508.903,19		
Abril	145.094.153,70	-	12.325.585,75	12.463.110,89	199.117.756,61	-	194.856.722,06	6.510.078,37	109.299.982,85	679.667.390,23	144.795.323,58	824.462.713,81		
Mayo	120.792.468,10	-	10.078.313,95	12.137.086,76	186.829.023,84	-	84.107.052,02	6.884.807,00	97.795.703,21	518.619.954,88	68.343.166,57	586.963.121,45		
Junio	117.440.754,49	-	9.753.418,23	12.314.989,71	182.193.283,25	-	74.678.732,12	6.555.122,87	94.718.787,32	497.655.107,98	42.204.897,01	539.860.004,99		
Julio	137.000.152,88	-	10.942.609,29	14.825.813,63	212.336.977,96	-	82.326.977,62	7.423.080,89	110.141.848,70	574.997.640,97	53.361.572,13	628.359.213,10		
Agosto	140.151.841,60	-	11.669.975,59	14.406.762,19	217.591.519,16	-	83.985.885,28	7.745.316,90	112.800.139,75	588.177.340,47	52.313.462,09	640.490.802,56		
Septiembre	140.885.581,19	-	11.278.995,22	14.725.657,80	218.903.821,62	-	87.355.044,50	7.392.230,86	113.561.031,30	596.102.362,49	53.660.016,08	649.762.378,57		
Octubre	149.083.084,26	-	11.738.775,90	15.388.711,35	223.404.389,53	-	92.035.858,30	7.335.937,28	116.596.146,49	615.583.103,11	55.602.731,62	671.185.834,73		
Noviembre	143.721.991,35	-	11.804.983,83	14.823.358,00	224.530.357,10	-	91.692.521,42	7.493.182,38	114.776.791,54	608.843.185,62	53.977.399,94	662.820.585,56		
Diciembre	156.936.288,34	-	12.331.715,68	15.533.789,25	244.257.875,46	-	95.947.425,84	7.553.621,13	124.541.445,13	657.102.160,83	55.932.242,37	713.034.403,20		

* No incluye Recaudación Sin Información.

Fuente: UNPAGO

Cuadro 4.7.4.b
Aportes Voluntarios por AFP según el proceso de Individualización (RD\$)

Fecha	AFP										Subtotal AFP	Reparto	Total*	
	BBVA Crecer	Camino	Caribállico	León	Popular	Porvenir	Reservas	Romana	Siembra	Subtotal AFP				
2003														
Jul - Sept	742.695,66	54.372,85	58.064,49	32.519,26	1.279.800,22	407.350,46	775.217,31	32.044,58	342.179,47	3.744.244,30	13.152.749,30	16.916.993,60		
Oct - Dic	612.603,90	51.227,67	64.833,74	35.089,17	1.316.071,85	301.109,86	694.989,58	75.028,75	433.003,40	3.583.927,92	13.310.698,52	16.894.628,44		
2004														
Ene - Mar	701.111,694	60.018,46	66.664,75	44.477,08	1.689.336,98	349.662,36	806.440,25	171.256,00	543.400,92	4.432.573,74	14.278.081,95	18.710.655,69		
Abr - Jun	1.208.289,39	158.347,51	220.631,02	24.397.929,85	2.884.475,02	2.454.876,26	1.686.689,55	296.188,43	4.815.706,05	38.123.373,08	27.755.344,70	65.878.717,78		
Jul - Sept	2.431.599,60	184.189,66	219.210,05	149.191,01	62.439.609,04	1.529.041,76	1.486.657,60	296.600,84	1.879.409,91	70.615.427,14	21.235.568,45	91.850.995,59		
Oct - Dic	587.204,58	58.374,80	78.593,06	13.313,47	1.312.409,16	-	759.092,50	19.222,84	433.823,02	3.242.033,43	17.449.624,29	20.731.657,72		
2005														
Ene - Mar	76.941.870,41	-	4.944.048,18	1.619.095,16	130.774.800,92	-	1.641.092,94	36.605.776,89	55.952.941,05	323.274.625,55	32.340.336,13	355.614.961,68		
Abr - Jun	1.631.143,25	-	155.325,48	42.557,42	20.554.272,56	-	1.737.755,66	23.693,38	1.145.678,06	25.290.035,81	22.443.549,98	47.933.985,79		
Jul - Sept	1.216.650,22	-	139.760,07	36.074,14	3.007.400,38	-	1.807.637,31	23.063,37	966.286,07	7.220.871,60	17.029.458,49	24.250.330,09		
Oct - Dic	944.593,65	-	157.345,62	34.450,245,25	34.450,245,25	-	785.736,68	22.900,00	743.221,75	37.130.118,58	16.592.748,58	53.692.866,93		
2006														
Enero	464.350,29	-	57.353,96	8.556,81	21.766.082,92	-	311.385,90	7.200,00	240.443,08	22.855.372,96	5.632.063,02	28.487.435,98		
Febrero	378.343,35	-	54.985,51	10.497,81	3.583.709,37	-	354.622,50	7.100,00	412.225,83	4.801.484,37	6.490.779,51	11.292.263,88		
Marzo	343.777,08	-	53.549,79	10.906,93	1.083.243,96	-	371.571,96	7.400,00	362.700,16	2.233.157,88	6.487.513,18	8.720.671,06		
Abril	2.892.457,99	-	724.910,47	9.551,63	4.352.697,47	-	1.199.163,46	623.193,41	2.776.569,91	12.508.544,34	6.891.731,00	19.400.275,34		
Mayo	333.572,08	-	45.878,37	22.811,50	1.019.954,05	-	361.579,66	7.502,28	295.353,79	2.086.651,73	6.452.803,69	8.539.455,42		
Junio	349.881,40	-	36.100,23	15.899,46	1.291.400,01	-	335.095,31	6.602,28	292.711,04	2.347.689,73	6.447.681,28	8.795.371,01		
Julio	313.902,93	-	37.659,36	15.251,02	1.036.116,73	-	316.025,70	6.602,28	270.471,29	1.996.029,31	5.907.134,20	7.903.163,51		
Agosto	352.973,82	-	39.083,80	15.167,81	1.066.576,92	-	354.219,18	18.263,82	302.753,65	2.149.046,00	5.948.567,41	8.097.613,41		
Septiembre	363.180,68	-	33.340,54	15.472,61	1.203.646,84	-	377.793,80	4.902,58	326.513,09	2.324.850,14	5.957.384,65	8.282.234,79		
Octubre	678.139,78	-	66.828,94	16.767,81	1.460.958,97	-	451.640,87	126.675,80	499.174,81	3.300.186,98	6.407.119,05	9.707.306,03		
Noviembre	406.528,22	-	70.248,39	16.770,39	1.175.866,98	-	469.915,80	6.491,08	394.922,65	2.540.743,51	7.923.839,53	10.464.583,04		
Diciembre	608.054,50	-	46.928,01	18.940,06	1.397.5.850,80	-	459.907,35	6.391,08	431.222,49	2.967.294,29	8.022.528,64	10.989.822,93		

* No incluye Recaudación Sin Información.

Fuente: UNPAGO

Cuadro 4.8.2
Valor Cuota de los Fondos de Pensiones (RD\$)
al término de cada periodo

Fecha	Fondo										Banco de Reservas	Fondo de Solidaridad Social	
	BBVA Crecer	Camino	Caribialco	León	Popular	Porvenir	Reservas	Romana	Siembra	Fondo de Solidaridad Social			
2003													
Jul - Sept	105.03361265	105.03563592	104.57250394	104.85882804	105.21065867	104.95639221	104.62224395	104.61883304	105.31511085	104.71687068	104.40489374		
Oct - Dic	111.02316510	111.08013384	110.22438560	111.05713443	111.33080919	110.80231675	110.58976799	110.38111663	111.52830384	110.52701855	110.72076500		
2004													
Ene - Mar	118.14663935	117.31876931	116.06732006	117.22915026	117.84118644	116.81591719	116.50718755	116.20427002	117.77154880	116.38517645	116.63386043		
Abr - Jun	125.35673222	124.66874232	122.90333857	124.14857683	124.88401605	125.0887076	123.95281726	123.52497487	125.65230958	123.75974500	124.05107733		
Jul - Sept	128.61044984	130.06639163	127.9797286	129.50967230	125.39238221	128.44682836	129.37100432	128.65399581	129.08153238	129.11509325	129.46574482		
Oct - Dic	135.55205763	140.65137155	138.21826178	139.87641300	135.38870632		140.04382899	138.41652635	136.38046404	139.66793738	140.16500033		
2005													
Ene - Mar	143.88725891	145.93291567	147.68927848	143.42808411	147.98989129	145.83309001	144.32607382	147.61316340	148.10033653	148.10033653			
Abr - Jun	149.96063268	150.14032145	150.14032145	151.50752722	148.88609784	151.50752722	151.50752722	150.44208964	149.85620010	151.22371258	151.68106000		
Jul - Sept	154.73585031	154.04066532	155.81768109	153.42617464	155.90197202	154.64304475	154.53866317	155.86410124	156.12603489	155.86410124	156.12603489		
Oct - Dic	159.80219089	160.91722293	162.85928413	158.42714142	162.97191136	161.24972621	162.97191136	161.24972621	162.57856790	163.08372137	163.08372137		
2006													
Enero	161.68375052	162.76993302	162.76993302	164.75252870	160.27966382	164.83169875	163.13191666	161.50721566	164.42253429	164.42253429	164.91745777		
Febrero	163.35231279	164.42561398	164.42561398	166.44902895	161.92799996	166.5009608	163.19644264	163.19644264	166.08017636	166.08017636	166.59598291		
Marzo	164.98613292	166.26866260	166.26866260	168.20560134	163.43234534	168.16058561	166.63518050	164.93916583	167.85761311	167.85761311	168.27243437		
Abril	166.41489276	167.88124462	167.88124462	169.75913972	164.73611786	169.61086382	168.23762144	166.47178143	169.42361364	169.42361364	169.74528023		
Mayo	168.10560882	169.73278455	171.60536324	166.29022050	166.29022050	171.33236479	170.11941943	168.2559332	171.31212184	171.49756717	171.49756717		
Junio	169.77813860	171.40180389	173.34328556	173.34328556	169.50461495	173.05589258	171.85909414	169.93326399	173.05589258	173.05589258	173.22402481		
Julio	171.45669804	173.08752922	175.09529157	169.50075373	174.79836404	173.57064570	171.60455606	174.81964929	174.96904139	174.96904139	176.59413962		
Agosto	173.04401997	174.65065471	176.75008577	171.11158649	176.45036969	175.164460596	173.18281667	176.43428212	177.93774291	177.93774291	179.30360566		
Septiembre	174.40418860	175.96398814	178.15096322	172.39982294	177.78895685	176.52451755	174.51219540	177.76273387	179.14577195	179.14577195	179.30360566		
Octubre	175.84061084	177.37441402	179.60011595	173.70928442	179.16074301	177.88704463	175.91759519	179.06491278	180.39398928	180.39398928	180.53346448		
Noviembre	177.13580379	178.66796176	180.84988023	174.92411172	180.40184501	179.06491278	177.18430592	180.39398928	180.39398928	180.39398928	180.53346448		
Diciembre	178.36831587	179.87135987	182.07966720	176.612306936	181.61835096	180.23650789	181.61835096	180.23650789	181.61835096	181.61835096	181.74432361		

El Valor Cuota al 1 de Julio de 2003 es 100

Cuadro 4.8.3
Rentabilidad de los Fondos de Pensiones
al término de cada periodo

Fecha	Fondo										Banco de Reservas	Fondo de Solidaridad Social	Promedio Sistema*	
	BBVA Crecer	Camino	Caribialco	León	Popular	Porvenir	Reservas	Romana	Siembra	Promedio CCI*				
2003														
Jul - Sept	23.15%	23.16%	20.87%	22.77%	22.28%	24.03%	21.12%	21.10%	24.55%	22.94%	20.05%	21.58%	21.51%	
Oct - Dic	23.91%	24.04%	22.09%	23.40%	23.99%	24.61%	22.92%	22.44%	25.07%	24.10%	22.78%	23.22%	23.57%	
2004														
Ene - Mar	25.46%	24.26%	22.46%	24.13%	25.02%	23.54%	23.09%	22.66%	24.92%	24.38%	22.92%	23.28%	23.89%	
Abr - Jun	25.64%	24.94%	23.16%	24.42%	25.16%	25.37%	24.22%	23.79%	25.94%	25.18%	24.55%	24.32%	24.98%	
Jul - Sept	23.12%	26.30%	24.74%	25.71%	20.97%	22.86%	26.13%	25.13%	23.93%	23.02%	26.10%	26.11%	23.86%	
Oct - Dic	22.09%	26.62%	25.40%	26.24%	21.91%		26.63%	25.40%	22.28%	22.99%	26.37%	26.59%	23.84%	
2005														
Ene - Mar	21.79%	25.73%	25.73%	26.42%	22.35%	27.02%	27.02%	25.50%	22.55%	23.15%	26.83%	26.98%	23.98%	
Abr - Jun	19.63%	22.16%	22.16%	22.04%	19.22%	22.24%	22.24%	21.79%	19.26%	19.92%	22.19%	22.27%	20.41%	
Jul - Sept	19.65%	18.09%	18.09%	18.04%	20.95%	18.15%	18.15%	18.13%	18.41%	19.58%	18.59%	18.23%	19.34%	
Oct - Dic	17.89%	16.42%	16.42%	16.43%	17.02%	16.37%	16.37%	16.50%	17.02%	17.09%	16.40%	16.38%	16.96%	
2006														
Enero	16.70%	15.50%	15.50%	15.52%	15.74%	15.42%	15.42%	15.66%	15.98%	15.95%	15.45%	15.39%	15.86%	
Febrero	15.95%	14.70%	14.70%	14.70%	14.97%	14.60%	14.60%	14.95%	15.17%	15.17%	14.60%	14.59%	15.07%	
Marzo	14.66%	13.93%	13.93%	13.90%	13.95%	13.63%	13.63%	14.27%	14.28%	14.14%	13.71%	13.62%	14.06%	
Abril	13.80%	13.42%	13.42%	13.38%	13.28%	13.28%	13.28%	13.94%	13.68%	13.43%	13.09%	12.86%	13.36%	
Mayo	13.37%	13.37%	13.37%	13.23%	12.96%	12.51%	12.51%	14.05%	13.47%	13.11%	12.78%	12.49%	13.04%	
Junio	13.16%	14.16%	14.16%	14.16%	14.21%	14.21%	14.21%	14.40%	13.40%	13.30%	14.43%	14.20%	13.47%	
Julio	12.93%	14.48%	14.48%	14.41%	12.78%	14.50%	14.50%	14.40%	13.43%	13.35%	14.65%	14.47%	13.55%	
Agosto	12.71%	14.38%	14.38%	14.49%	12.60%	14.31%	14.31%	14.32%	13.28%	13.17%	14.38%	14.28%	13.35%	
Septiembre	12.46%	14.24%	14.24%	14.35%	12.36%	14.04%	14.04%	14.15%	12.92%	12.92%	14.05%	13.97%	13.08%	
Octubre	12.08%	13.12%	13.12%	13.08%	12.06%	13.54%	13.49%	13.54%	12.67%	12.89%	13.71%	13.49%	12.74%	
Noviembre	11.62%	11.64%	11.64%	11.78%	11.17%	12.78%	12.78%	12.99%	12.29%	11.47%	13.01%	12.77%	12.24%	
Diciembre	11.62%	11.78%	11.78%	11.80%	11.17%	11.44%	11.44%	11.77%	11.78%	11.47%	11.70%	11.44%	11.48%	

*Promedio ponderado sobre la base del patrimonio de los Fondos de Pensiones.

4.9 Beneficios

Cuadro 4.9.1
Cantidad de Solicitudes Trimestrales Otorgadas de Pensión por Supervivencia
al 31 de Diciembre de 2006

Fecha	AFP									Total
	BBVA Crecer	Caribalico	León	Popular	Reservas	Romana	Siembra	Banco Central	Banco Reservas	
2003										
Jul - Sept	1			1		1	1			4
Oct - Dic	1			16		1	2			20
2004										
Ene - Mar	4		1	8	1	3	2			19
Abr - Jun	3		1	6	2	2	5	1		20
Jul - Sept	8	1		13	1	3	4			30
Oct - Dic	8	1		12	4	3	6		1	35
2005										
Ene - Mar	9	1		14		4	5	1		34
Abr - Jun	10	2	1	18	7	8	2			48
Jul - Sept	10	1	1	18	4	5	2			42
Oct - Dic	13			23	3	4	8		1	52
2006										
Enero	5		2	7	1	2				17
Febrero	5			3	1	4	5		1	19
Marzo	6	2		8	2	2	5	1		26
Abril	7			4		2	5	1		19
Mayo	6	1		4		2	6	1		20
Junio	4			9	1	1	1			16
Julio	7		1	9	2	1	1			21
Agosto	7		1	10	2	3	7	1		31
Septiembre	3		2	5	3		4			17
Octubre	2			13	1	3	5			24
Noviembre	1			8	4		5			18
Diciembre	3			5	1	4	1			14
Total	123	9	10	214	40	58	82	6	4	546

Cuadro 4.9.2
Cantidad de Beneficiarios Trimestrales de Pensión por Supervivencia
al 31 de Diciembre de 2006

Fecha	AFP									Total
	BBVA Crecer	Caribalico	León	Popular	Reservas	Romana	Siembra	Banco Central	Banco Reservas	
2003										
Jul - Sept	2			4		1	3			10
Oct - Dic	5			56		3	6			70
2004										
Ene - Mar	9		4	27	4	5	6			55
Abr - Jun	7		5	20	3	2	23	1		61
Jul - Sept	19	1		49	3	4	17			93
Oct - Dic	23	1		27	15	8	23		5	102
2005										
Ene - Mar	31	1		41		6	22	6		107
Abr - Jun	28	3	6	53	23	18	5			136
Jul - Sept	27	1	2	56	9	10	5		4	114
Oct - Dic	35			81	12	16	22		7	173
2006										
Enero	14		10	26	6	5				61
Febrero	11			10	2	7	15		3	48
Marzo	7	2		26	5	2	15	4		61
Abril	17			12		3	14	2		48
Mayo	7	1		13		5	22	3		51
Junio	10			25	1	1	5			42
Julio	21		2	34	5	2	4			68
Agosto	16		4	38	3	5	20	4		90
Septiembre	8		7	16	5		14			50
Octubre	3			43	1	9	18			74
Noviembre	4			25	9		13			51
Diciembre	5			16	5	7	6			39
Total	309	10	40	698	111	119	278	20	19	1,604

Cuadro 4.9.3
Cantidad de Pensiones Otorgadas por Discapacidad
al 31 de Diciembre de 2006

Fecha	AFP									Total
	BBVA Crecer	Caribalico	León	Popular	Reservas	Romana	Siembra	Banco Central	Banco Reservas	
2003										
Jul - Sept				1						1
Oct - Dic				1			1			2
2004										
Ene - Mar				2				2		4
Abr - Jun	1			2			1			4
Jul - Sept	1	1		1	1					4
Oct - Dic				2	1	1			2	6
2005										
Ene - Mar				2		2		1	1	6
Abr - Jun		1		8	1	1	2	2	3	18
Jul - Sept	2	1		8	1		1	1	1	14
Oct - Dic	1			10	3	1	4	1		20
2006										
Enero	2		1	1						4
Febrero				2			2			4
Marzo	3		2	3		3			1	12
Abril				1	1		1		1	5
Mayo	1			3		2		1		7
Junio				5		2				7
Julio	1	1		6	1	1	1	2		13
Agosto					1				1	2
Septiembre					1		2		1	4
Octubre				1						1
Noviembre										0
Diciembre										0
Total	12	4	3	59	11	13	14	11	11	138



Otras Informaciones

5.1 Estructura de Comisiones de las AFP

5.1 Estructura de Comisiones de las AFP al 31 de diciembre de 2006

AFP	Comisiones	
	Administrativa ⁽¹⁾	Anual Complementaria ⁽²⁾
BBVA Crecer	0.5	30
Caribalico	0.5	30
León	0.5	30
Popular	0.5	30
Reservas	0.5	30
Romana	0.5	20
Siembra	0.5	30

¹% sobre salario cotizable.

²% sobre exceso de rentabilidad.

5.2 Nómina de Accionistas y Capital Pagado de las AFP

5.2 Nómina de Accionistas y Capital Pagado de las AFP al 31 de diciembre de 2006

AFP	Capital Pagado	%	Accionistas
BBVA Crecer	RD\$791,802,700.00	35.00	Banco Bilbao Vizcaya Argentaria, S.A.
		35.00	Provida Internacional, S.A.
		28.41	Grupo Progreso, S.A.
		1.55	Progreso Compañía de Seguros, S.A.
		0.01	Roberto Bonetti
		0.01	Pedro E. Castillo L.
		0.01	Jose M. Diez
		0.01	Kanaku LTD.
		0.01	Berndt Ladurner
		0.01	Trident Investment & Trading Company, S. A.
		0.01	Rafael de Jesús Perelló
		0.01	Juan B. Vicini
		Caribalico	RD\$24,000,000.00
0.00008	Francisco V. Cabreja		
0.00008	Ramón B. González		
0.00008	Lucrecia G. de Hernández		
0.00008	María del Carmen Valdez		
0.00008	Carlos R. Rodríguez		
0.00008	Ana Magdalena Canals		
León	RD\$23,250,700.00	20.95	Ferretería Americana, C. por A.
		15.66	Inversiones Fala, S.A.
		6.85	Tama, S.A.
		6.85	Inversiones Percam, S.A.
		5.76	Inversiones Futy, S.A.
		5.40	Tenedora Geométrica, S.A.
		5.07	Excelsio Feliz Mustafá
		4.80	Gufito, S.A.
		4.76	Conferencia del Episcopado Dominicano, (CED).
		4.76	Inversiones La Cabaña, S.A.
		4.06	Inversiones Crosi, S.A.
		3.91	Anaida Portela Read
		3.10	Miguel A. Sánchez V.
		2.70	Inraal, S.A.
		2.38	Importadora Dominicana de Maderas, C. x A.
1.60	Frederick A. Blomer A.		
0.90	Freddy Jana Dabas		
0.48	Industrias Nacionales, C. por A.		
Popular	RD\$280,000,500.00	94.285	Grupo Popular
		5.714	Pension Investment International
		0.001	Otros
Reservas	RD\$200,000,000.00	85.9975	Tenedora Banreservas, S.A.
		12.5000	Banco de Reservas de la República Dominicana
		1.5000	Banco Nacional de Fomento de la Vivienda y la Producción
		0.0005	Corporación Dominicana de Empresas Eléctricas Estatales
		0.0005	Corporación de Acueducto y Alcantarillado de Santo Domingo
		0.0005	Banco Agrícola de la República Dominicana
		0.0005	Corporación de Fomento Industrial
		0.0005	Instituto Nacional de Recursos Hidráulicos
Romana	RD\$19,000,000.00	92.10	Central Romana Corporation, Ltd
		3.16	Costasur Dominicana, S.A.
		0.79	Marina Chavón, S.A.
		0.79	Airport Management Services, Ltd
		0.79	Hierro Dominicano, S.A.
		0.79	Operadora Zona Franca, S.A.
		0.79	Agroindustrias Nisibón, S.A.
		0.79	Zona Franca Romana, S.A.
Siembra	RD\$318,501,000.00	65.8717	Centro Financiero BHD, S.A.
		25.7485	Long Bay Internacional, S.A.
		8.3798	Traser Holding, Inc
		0.0001	Otros

5.3 Consejo de Directores y Gerentes de las AFP

5.3 Consejo de Directores y Gerentes de las AFP al 31 de diciembre de 2006

AFP	Cargo	Nombre
BBVA Crecer	Presidente	Francisco González
	Vicepresidente	Marino Incháustegui
	Secretario (ad hoc)	Rafael Puello
	Director	Gustavo Alcalde
	Director	Jorge Matuk
	Director-Presidente	Enrique Arranz
Caribalico	Presidente, Tesorero	Ramón B. González F.
	Vicepresidente	Francisco V. Cobreja M.
	Vicepresidente	Ana Magdalena Canals
	Secretaria	Lucrecia G. De Hernández
	Comisario de Cuentas	Carlos R. Rodríguez N.
	Miembro	María del Carmen Valdez
	Gerente General	Ramón B. González F.
León	Presidente	C. Guillermo León Asensio
	Vicepresidente	Fernando García Crespo
	Tesorero	Alfonso Aguayo León
	Secretario	Ramón Franco Thomen
	Vocal	Angel García Crespo
	Vocal	Luis Manuel León H.
	Vocal	Diácono Francisco Abreu
	Vocal	Carlos Guillermo León Nouel
	Comisario de Cuentas	Oswaldo Brugal León
	Presidente de la AFP	C. Guillermo León Asensio
	Vicepresidente de la AFP	Denisse Medina
Popular	Presidente	Eduardo J. Grullón
	Vicepresidente	Osián T. Abreu
	Secretario	Salustiano Acebal
	Miembro	Bernhard Lotterer Rico
	Miembro	Felipe Vicini
	Miembro	Adriano Bordas
	Miembro	Rafael A. Rodríguez
	Miembro	Nicolás Vargas
	Miembro	José Alcibíades Brache
	Comisario de Cuentas	Bolívar Báez
	Presidente de la AFP	Eduardo J. Grullón
Vicepresidente de Finanzas	Luis J. Jiménez	
Reservas	Presidente	Banco de Reservas de la República Dominicana
	Vicepresidente	Corporación Dominicana de Empresas Eléctricas Estatales
	Secretario	Dr. Joaquín Ramírez de la Rocha
	Vocal	Corporación de Acueducto y Alcantarillado de Santo Domingo
	Vocal	Tenedora Banreservas, S. A.
	Vocal	Banco Nacional de Fomento de la Vivienda y la Producción
	Vocal	Lic. Domingo Dauhaje Selman
	Comisario de Cuentas	Máximo Ureña
Gerente Finanzas	Channy A. Herrera Pérez	
Romana	Presidente	Eduardo Martínez Lima
	Vicepresidente	Alfonso Paniagua
	Secretario	Juan Miguel Grisolia
	Comisario de Cuentas	Dionisio Hernández
	Comisario de Cuentas	Andrés Vélez
	Gerente	Ivette Vélez Cordero
Siembra	Presidente	Centro Financiero BHD, S.A.
	Vicepresidente	Samir Rizek Sued
	Secretario	Benigno Trueba Gutiérrez
	Miembro	José Luis Alonso
	Miembro	Alberto de los Santos
	Miembro	Longbay Internacional, S.A.
	Miembro	Andrés Mejía Zuluaga
	Miembro	Diana Roca de Mella
	Miembro	Traser Holding, Inc.
	Vicepresidente Ejecutivo	Alvin A. Martínez Libre

5.4 Auditores Externos Registrados en la Superintendencia de Pensiones

5.4 Auditores Externos Registrados al 31 de diciembre de 2006

Firmas Autorizadas	Fecha de registro	Resolución
KPMG	31 de marzo de 2003	50-03
Fernández, Santos, González & Compañía, S.A.	31 de marzo de 2003	51-03
PricewaterhouseCoopers	31 de marzo de 2003	52-03
Félix, Sención & Asociados	31 de marzo de 2003	53-03
Montero & Asociados, Auditores y Consultores Empresariales, S.A.	31 de marzo de 2003	54-03
Guzmán Tapia & Co.	31 de marzo de 2003	55-03
BDO Ortega & Asociados	31 de marzo de 2003	56-03
Báez, Santana & Asociados	31 de marzo de 2003	57-03
Campusano & Asociados, S.A.	31 de marzo de 2003	58-03
Job, Báez, Soto & Asociados	11 de febrero de 2004	187-04
Soriano, Martínez & Asociados	26 de abril de 2004	191-04

5.5 Planes Complementarios de Pensiones Registrados

5.5 Planes Complementarios de Pensiones Registrados al 31 de diciembre de 2006

Nombre	Resolución	Administración
Plan de Pensiones Asociación Administradora de Fondos de Jubilaciones, Inc.	83-03	Autoadministrado
Fondo de Pensiones Central Romana	120-03	AFP Romana
Plan de Pensiones y Jubilaciones Pontificia Universidad Católica Madre y Maestra	124-03	Autoadministrado
Plan de Pensiones United Distillers & Vintners Dom., S.A.	143-04	AFP Siembra
Plan de Pensiones Cementos Nacionales	148-04	AFP Siembra
Plan de Pensiones AES Distribuidora del Este	149-04	AFP Siembra
Plan de Pensiones Asociación Norteña de Ahorros y Préstamos	177-04	AFP Siembra
Plan de Pensiones de Consorcio Comercial del Caribe	179-04	AFP Siembra
Plan de Pensiones Panificadora Reyes	181-04	AFP Siembra

5.6 Compañías de Seguros que operan el Seguro de Discapacidad y Sobrevivencia

5.6 Compañías de Seguros que operan el Seguro de Discapacidad y Sobrevivencia al 31 de diciembre de 2006

AFP	Compañía Aseguradora
BBVA Crecer	BBVA Seguros
Caribalico	Caribalico
León	La Colonial
Popular	Seguros Universal
Reservas	Seguros Banreservas
Romana	Progreso Cía. de Seguros
Siembra	Compañía de Seguros Palic
Plan Sustitutivo - Banco de Reservas	Seguros Banreservas
Plan Sustitutivo - Banco Central	Seguros Banreservas

5.7 Comisiones Médicas

5.7 Comisiones Médicas designadas al 31 de diciembre de 2006

Comisión	Jurisdicción	Médicos Integrantes
Comisión Médica Nacional	Apelaciones a las decisiones de las comisiones médicas regionales	Fulgencio Severino Adalgisa Olivier Bruno Calderón
Región 0	Distrito Nacional Monte Plata Santo Domingo	Fabio Reyes García Dulce Margarita Soto José Paúl Rodríguez
Región I	Azua Peravia San Cristóbal San José de Ocoa	Altagracia Libe Medina Raquel Margarita Barranco Rafael Augusto Cuello Brito
Región II	Santiago Espaillat Puerto Plata	Carmen Rosa Peralta Sergio Díaz Joaquín Mojica Soriano
Región III	Duarte Salcedo Samaná María Trinidad Sánchez	José de Jesús Fernández, Douglar Gerino Rivas Matos Franklin Reynoso
Región IV	Barahona Bahoruco Pedernales Independencia	Iris Estela Almánzar Betances Luz Celeste Pérez Labour
Región V	Hato Mayor El Seybo La Altagracia La Romana San Pedro de Macorís	Violeta Luna Franklin A. Ramírez Ramón Sánchez Guerrero
Región VI	San Juan de la Maguana Elías Piña	Guillermo E. de los Santos Forbes Eunice Pimentel Frago Rita Elena Ogando Santos
Región VII	Valverde Santiago Rodríguez Dajabón Montecristi	Demetrio Castro Montolio Braulio Manuel Reynoso Ventura Víctor Antonio Imbert Hernández
Región VIII	La Vega Sánchez Ramírez Monseñor Nouel	Silvano Núñez Lantigua Franklin Milián Capellán Rafaelina Concepción

Normativa Previsional Vigente

6. Normativa Previsional Vigente

Disposiciones	Descripción	Fecha
Leyes		
87-01	Crea el Sistema Dominicano de Seguridad Social.	09/05/2001
Reglamentos		
	Reglamento del Comité Interinstitucional de Pensiones.	23/07/2002
	Reglamento de Pensiones.	19/12/2002
	Reglamento Interno de la Superintendencia de Pensiones.	12/09/2002
	Reglamento de la Comisión Clasificadora de Riesgos y Limites de Inversión (CCR).	03/12/2002
	Reglamento de la Comisión Técnica de Discapacidad.	26/03/2003
Resoluciones del Consejo Nacional de Seguridad Social (CNSS)		
12-05	Aprueba el perfil de la Superintendente de Pensiones.	08/11/2001
13-03	Aprueba la terna a ser sometida al Poder Ejecutivo para seleccionar al Superintendente de Pensiones.	15/11/2001
15-03	Incluye a la Superintendencia de Pensiones en el Comité de Expertos en Informática.	21/12/2001
16-04	Aprueba requerimientos básicos para la Superintendencia de Pensiones.	10/01/2002
20-02	Establece que los Superintendentes de Salud y Pensiones deben ser invitados a las reuniones del CNSS, cada quince días, a fin de que rindan un informe de las actividades realizadas.	07/02/2002
21-04	Aprueba la erogación hecha por el Gerente General de RD\$1,600,000 mensual para la Superintendencia de Salud y Riesgos Laborales y de RD\$1,300,000 para la Superintendencia de Pensiones.	21/02/2002
22-02	Aprueba los participantes del Taller del Marco Lógico sobre los roles de las instituciones del SDSS.	07/03/2002
32-07	Aprueba como metodología para el cálculo del Salario Mínimo Nacional el promedio simple de los salarios mínimos nacionales para los trabajadores que prestan servicios en el sector Privado No Sectorizado.	27/06/2002
32-08	Fija en RD\$2,612.00 (dos mil seiscientos doce pesos con 00/00) el salario mínimo nacional para fines de cálculo de los aportes establecidos en la Ley 87-01.	27/06/2002
33-04	Crea una Comisión de alto nivel conformada por el Secretario de Estado de Trabajo, el Secretario de Estado de Salud Pública y Asistencia Social, el Gerente General del CNSS, el Director General del IDSS, un representante del Sector Empleador, un representante del Sector Laboral, un Representante de los demás sectores, el Superintendente de Salud y Riesgos Laborales y la Superintendente de Pensiones, a fin de discutir y concertar con el Secretario de Estado de Finanzas los aspectos financieros cruciales del Sistema Dominicano de Seguridad Social, garantizando su viabilidad.	04/07/2002
36-05	Ratifica la Resolución No. 20-02 que reza "Los Superintendentes de Salud y Pensiones deben ser invitados a las reuniones del CNSS, cada quince días, a fin de que rindan un informe de las actividades realizadas".	25/07/2002
37-04	Aprobación Reglamento de Pensiones.	25/07/2002
39-07	Planes Complementarios de Pensiones.	22/08/2002
42-03	Autoriza al Presidente del Consejo Dr. Milton Ray Guevara a suscribir el contrato con la empresa PAGOSS, ganadora de la Licitación para el diseño y construcción del Sistema Informático de Vigilancia para la Superintendencia de Pensiones.	05/09/2002
44-02	Aprobación Reglamento Interno de la SIPEN.	12/09/2002

Disposiciones	Descripción	Fecha
48-02	Fija en RD\$2,822.00 (Dos mil ochocientos veintidós pesos con 00/100) el Salario Mínimo Nacional para calcular el límite superior del salario cotizable del Régimen Contributivo para el Seguro Familiar de Salud; el Seguro de Riesgos Laborales; y el Seguro de Vejez, Discapacidad y Sobrevivencia.	10/10/2002
48-03	Fija en RD\$2,977.00 (Dos mil novecientos setenta y siete pesos con 00/100) el Salario Mínimo Nacional para calcular el límite superior del salario cotizable del Régimen Contributivo para el Seguro Familiar de Salud; el Seguro de Riesgos Laborales; y el Seguro de Vejez, Discapacidad y Sobrevivencia	10/10/2002
50-02	Crea Comité de Coordinación Interinstitucional del Proyecto SUIR.	24/10/2002
50-03	Crea Comité de Coordinación Interinstitucional para garantizar mecanismos eficientes del Sistema.	24/10/2002
60-05	Establece el inicio del proceso de afiliación del Régimen Contributivo del Sistema Dominicano de pensiones.	30/01/2003
61-03	Aprueba el Reglamento de Sanciones del Régimen Previsional sometido por la Superintendencia de Pensiones.	06/02/2003
71-02	Aprueba la adquisición del edificio de siete plantas ubicado en la Av. Tiradentes # 33 del Distrito Nacional para alojar las Instancias públicas del Sistema Dominicano de Seguridad Social.	15/04/2003
72-03	Determina el salario cotizable para fines de aportes a la Seguridad Social	29/04/2003
72-04	Pospone para el primero de junio del 2003 la entrada en vigencia del Sistema Previsional del Régimen Contributivo en lo relativo al pago de las cotizaciones.	30/04/2003
77-07	Establece plazo a los beneficiarios de la Ley 379.	05/06/2003
77-08	Establece plazo a los beneficiarios de la Ley 1896.	05/06/2003
78-01	Gradualidad de los Beneficios del Seguro de Discapacidad y Sobrevivencia.	26/06/2003
81-02	Aplicación Normas Evaluación y Calificación del grado de discapacidad de los afiliados.	07/08/2003
82-03	Crea la Comisión que elaborará los perfiles de los médicos de la Comisión Nacional y las Comisiones Regionales de discapacidad y presentar propuestas de candidatos al Consejo.	14/08/2003
85-02	Aprueba las recomendaciones del Informe presentado por la Comisión creada para analizar la situación relativa a la documentación de identidad de los potenciales afiliados al SDSS y se incluye a la Superintendencia de Pensiones en la Comisión Nacional de Campaña pro documentación.	18/09/2003
85-05	Incluye a la Superintendencia de Pensiones en la Comisión creada mediante resolución No. 83-02. a fin de elaborar el perfil de los médicos que integrarán la Comisión Nacional y las Comisiones Regionales de Discapacidad y ordena a dicha Comisión a que realice una depuración de los candidatos y presente un informe al CNSS.	18/09/2003
86-02	Dispone la creación de un Fondo de 10.0 millones de pesos para cubrir la Campaña Nacional pro Documentación.	02/10/2003
86-06	Aprueba el perfil para los médicos que integrarán la Comisión Médica Nacional y las Comisiones Médicas Regionales.	02/10/2003
86-07	Aprueba la publicación en dos diarios de circulación nacional del perfil para la selección de los médicos que conformarán la Comisión Médica Nacional y las Comisiones Médicas Regionales.	02/10/2003
87-05	Fija en RD\$3,423.00 (Tres mil cuatrocientos veintitrés pesos con 00/100) el Salario Mínimo Nacional para calcular el límite superior del salario cotizable del Régimen Contributivo del Seguro Familiar de Salud, del Seguro de Riesgos Laborales y del Seguro de Vejez, Discapacidad y	16/10/2003

Disposiciones	Descripción	Fecha
87-06	Fija en RD\$3,767.00 (Tres mil setecientos sesenta y siete pesos con 00/100) el Salario Mínimo Nacional para calcular el límite superior del salario cotizable del Régimen Contributivo del Seguro Familiar de Salud, del Seguro de Riegos Laborales y del Seguro de Vejez, Discapacidad y Supervivencia el cual efectiva a partir del 1ero de Enero del 2004.	16/10/2003
93-03	Autoriza a la Superintendencia de Pensiones a implementar un mecanismo transitorio para conceder las pensiones de discapacidad en aquellos casos en los cuales la propia Compañía de Seguros contratada por la AFP, está en disposición de obviar los trámites de evaluación de discapacidad a cargo del personal médico especializado, por entender que la pensión por discapacidad procede. Se autoriza igualmente a la SIPEN a aprobar como mecanismo transitorio, que las compañías de seguro conforme a sus procedimientos establecidos, evalúen la discapacidad del afiliado para recibir dicha pensión, en el entendido de que en los casos cuya decisión adoptada sea el rechazo de la pensión, el afiliado preservará el derecho de agotar el procedimiento indicado por la Ley a través de las Comisiones Médicas, una vez éstas estén en condiciones de evaluar a las solicitudes.	05/02/2004
98-04	Autoriza a la Tesorería de la Seguridad Social a aperturar certificados de depósito en el Banco de Reservas, a fin de depositar los cheques recibidos de las instituciones centralizadas del Estado por concepto de pago del aporte del trabajador al Seguro de Vejez, Discapacidad y Supervivencia.	19/02/2004
98-06	Aprueba el informe presentado por la Comisión de Presupuesto, Finanzas e Inversiones, y se distribuye el monto total de RD\$280,000,000.00 asignado en la Ley de Ingresos y Gastos Públicos para el Consejo Nacional de Seguridad Social y sus Instancias.	19/02/2004
105-05	Designa como integrantes de la Comisión Médica Regional para la Región 0, a los doctores: Fabio Reyes García, Médico Ocupacional; Dulce María Soto Fernández, Médica Ocupacional; y José Pol Rodríguez, Médico Fisiatra.	15/04/2004
105-06	Designa como integrantes de la Comisión Médica Regional para la Región I, a los doctores: Altagracia Libe Medina, Endocrinóloga; Raquel Margarita Barranco, Cardióloga; y Rafael Augusto Cuello Brito, Ortopeda y Traumatólogo.	15/04/2004
105-07	Designa como integrantes de la Comisión Médica Regional para la Región V, a los doctores: Violeta Luna, Médico Ocupacional; Franklin A. Ramírez, Psiquiatra; y Ramón Sánchez Guerrero, Médico Internista.	15/04/2004
109-03	Instruye a la Gerencia General a enviar una comunicación a la Oficina Nacional de Presupuesto, indicando que el Consejo Nacional de Seguridad Social conoció su solicitud de fecha 21 de mayo del 2004 y decidió disponer el incremento 7.0 al 7.5% correspondiente al segundo año de cotización del Seguro de Vejez, Discapacidad y Supervivencia del Régimen Contributivo en cumplimiento del párrafo III del artículo 56 de la Ley 87-01.	03/06/2004
126-02	Se designan integrantes de la Comisión Médica Nacional.	10/03/2005
126-03	Se designan integrantes de la Comisión Médica Regional para la Región II.	10/03/2005
126-04	Se designan integrantes de la Comisión Médica Regional para la Región III.	10/03/2005
126-05	Se designan integrantes de la Comisión Médica Regional para la Región IV.	10/03/2005
126-06	Se designan integrantes de la Comisión Médica Regional para la Región VI.	10/03/2005
126-07	Se designan integrantes de la Comisión Médica Regional para la Región VII.	10/03/2005
126-08	Se designan integrantes de la Comisión Médica Regional para la Región VIII.	10/03/2005

Disposiciones	Descripción	Fecha
126-09	Se aprueba la recomendación de la Comisión Evaluadora a los candidatos para la Comisión Médica Nacional y las Comisiones Médicas Regionales de que en las Comisiones Médicas Regionales se incluya un Psicólogo en calidad de Asesor, los cuales serán contactados por las propias Comisiones.	10/03/2005
126-10	Se aprueba la recomendación realizada por la Comisión Evaluadora a los candidatos para la Comisión Médica Nacional y las Comisiones Médicas Regionales que establece que los Médicos designados para integrar la Comisión Médica Nacional y las Comisiones Médicas Regionales que durarán 2 años en sus funciones, pudiendo ser repostulados para períodos similares. En caso de cualquier irregularidad detectada y conocida por el CNSS, cesarán en sus funciones como médicos de las CMR y CMN.	10/03/2005
126-11	Se aprueba la recomendación de la Comisión Evaluadora a los candidatos para la Comisión Médica Nacional y las Comisiones Médicas Regionales de que para ulteriores selecciones de los médicos que laborarán en las Comisiones Médicas Regionales y Nacional, se definan las bases de calificación y evaluación de los concursantes, atendiendo a las funciones que van a realizar las comisiones.	10/03/2005
126-14	Se aprueba la resolución del Comité Interinstitucional de Pensiones sobre el pago de beneficios a los afiliados con ingreso tardío a una AFP del Régimen Contributivo del Sistema de Pensiones.	10/03/2005
126-15	Se otorga una prórroga de seis (6) meses a la Comisión Técnica sobre Discapacidad para la adecuación de las normas de evaluación del grado de discapacidad, atendiendo a la resolución No. 81-02 emitida por el CNSS.	10/03/2005
130-03	Se modifica el Reglamento del Régimen Subsidiado, la Normativa de Funcionamiento Interno de los Comités de Certificación y toda otra regulación relativa al Régimen Subsidiado, para garantizar que cumplan con los requisitos del Decreto No. 143-05 emanado por el Poder Ejecutivo en fecha veintiuno (21) de Marzo del año dos mil cinco (2005).	18/05/2005

Resoluciones de la Superintendencia de Pensiones (SIPEN)

Autorización, Fusión y Gestión de AFP y Planes

01-02	Habilitación provisional y definitiva de administradoras de fondos de pensiones (AFP).	19/06/2002
02-02	Constitución de administradoras de fondos de pensiones (AFP) y autorización de inicio de operaciones.	25/07/2002
03-02	Habilitación provisional de la Administradora de Fondos de Pensiones Siembra, S.A. (AFP Siembra).	30/09/2002
04-02	Habilitación provisional de la Administradora de Fondos de Pensiones Popular, S.A. (AFP Popular).	30/09/2002
07-02	Habilitación provisional de la Administradora de Fondos de Pensiones Reservas, S.A. (AFP Reservas).	07/10/2002
08-02	Registro de auditores externos ¹ .	23/10/2002
09-02	Habilitación provisional de la Administradora de Fondos de Pensiones BBVA Crecer AFP, S.A.	25/10/2002
10-02	Promoción y publicidad de las Administradoras de Fondos de Pensiones (AFP).	31/10/2002
11-02	Habilitación provisional de la Administradora de Fondos de Pensiones Porvenir, S.A., (AFP Porvenir).	05/11/2002
14-02	Registro de planes de pensiones existentes.	11/11/2002

1. Los auditores externos autorizados por la SIPEN y las resoluciones que los registran están descritos en la sección 5.4.

Disposiciones	Descripción	Fecha
18-02	Habilitación provisional de la Administradora de Fondos de Pensiones Caribalico, C. por A. (AFP Caribalico).	12/12/2002
20-02	Autorización de constitución de la Administradora de Fondos de Pensiones La Asociación, S.A. (AFP Camino).	20/12/2002
21-02	Oficinas de atención al público.	28/12/2002
24-02	Servicios por internet.	28/12/2002
25-03	Habilitación definitiva de la Administradora de Fondos de Pensiones Siembra, S.A. (AFP Siembra).	03/01/2003
29-03	Reclamaciones de los afiliados en las administradoras de fondos de pensiones.	11/01/2003
30-03	Habilitación definitiva de la Administradora de Fondos de Pensiones Reservas, S.A. (AFP Reservas).	13/01/2003
31-03	Habilitación definitiva de la Administradora de Fondos de Pensiones BBVA Crecer AFP, S.A.	13/01/2003
32-03	Habilitación definitiva de la Administradora de Fondos de Pensiones Popular, S.A. (AFP Popular).	13/01/2003
36-03	Autorización de constitución e inicio de operaciones Administradora de Fondos de Pensiones Profesional, S.A. (AFP Profesional)	24/01/2003
37-03	Habilitación definitiva de la Administradora de Fondos de Pensiones Caribalico, C. por A. (AFP Caribalico)	24/01/2003
38-03	Habilitación definitiva de la Administradora de Fondos de Pensiones Porvenir, S.A. (AFP Porvenir).	24/01/2003
39-03	Autorización de inicio de operaciones de la Administradora de Fondos de Pensiones Camino, S.A. (AFP Camino).	27/01/2003
40-03	Autorización de constitución e inicio de operaciones de la Administradora de Fondos de Pensiones Romana, S.A. (AFP Romana).	27/01/2003
48-03	Registro del Fondo de Jubilaciones y Pensiones del personal del Banco Central, inc.	28/03/2003
59-03	Registro del Plan de Retiro y Pensiones del Banco de Reservas de la República Dominicana.	8/04/2003
84-03	Autoriza la apertura de oficina de atención al público AFP Siembra.	18/06/2003
85-03	Autoriza la apertura de oficina de atención al público BBVA Crecer AFP.	18/06/2003
86-03	Autoriza la apertura de oficina de atención al público AFP Porvenir.	18/06/2003
87-03	Autoriza la apertura de oficina de atención al público AFP Popular.	18/06/2003
122-03	Fusión de administradoras de fondos de pensiones (AFP).	21/11/2003
123-03	Autoriza el cierre de la oficina de atención al público de AFP Popular, ubicada en la plaza Larimar, cruce de Friusa en Bávaro.	26/11/2003
186-03	Autoriza el cierre de la oficina de atención al público de AFP Reservas, ubicada en la avenida Mella no. 25 en San Francisco de Macorís.	11/02/2004
209-04	Que autoriza el cierre de la oficina de Atención al Público de AFP Porvenir, ubicada en la Avenida Estrella Sahdalá en Santiago.	30/08/2004
213-04	Sobre Fusión de Administradoras de Fondos de Pensiones (AFP). Modifica la Resolución 122-03.	02/09/2004
216-04	Que autoriza el cierre de la Oficina de Atención al Público de AFP Reservas, ubicada en la Avenida 27 de febrero, Plaza Optimus en Santiago.	20/09/2004
218-04	Que aprueba la fusión por absorción de BBVA Crecer AFP, S.A. y AFP Porvenir, S.A.	15/10/2004
224-05	Que Aprueba la Fusión por Absorción de AFP Siembra, S.A. y AFP Camino, S.A.	04/01/2005
226-05	Que Autoriza la Apertura de la Oficina de Atención al Público de AFP Reservas en la Ciudad de Santiago.	26/01/2005
238-05	Sobre actualización de documentación corporativa de administradoras de fondos de pensiones y planes de pensiones existentes	17/05/2005
240-05	Sobre mecanismos de control interno a ser implementados por las Administradoras de Fondos de Pensiones	06/06/2005

Disposiciones	Descripción	Fecha
243-05	Administración de los Planes Complementarios de Pensiones ² .	15/06/2005
251-05	Sobre el Sistema Previsional para dominicanos residentes en el exterior.	19/12/2005
259-06	Autoriza el cierre de la Oficina de Atención al Público de AFP Caribálico, ubicada en la Calle El Sol No. 8, Santiago de los Caballeros.	28/02/2006
267-06	Que modifica la Resolución 251-05 sobre el sistema previsional para dominicanos residentes en el exterior.	26/06/2006
Afiliación y Traspaso		
05-02	Registro de promotores de pensiones.	07/10/2002
12-02	Afiliación de los trabajadores a las administradoras de fondos de pensiones (AFP).	11/11/2002
26-03	Modificaciones y adiciones a la resolución 12-02 sobre afiliación de los trabajadores a las administradoras de fondos de pensiones (AFP).	03/01/2003
33-03	Enmienda la resolución 26-03 sobre modificaciones y adiciones a la resolución 12-02 sobre afiliación de los trabajadores a las administradoras de fondos de pensiones (AFP).	14/01/2003
42-03	Enmienda el artículo nueve (9) de la resolución 12-02 sobre afiliación de los trabajadores a las administradoras de fondos de pensiones (AFP) y sus modificaciones.	14/02/2003
45-03	Enmienda el artículo dieciséis (16) de la resolución 12-02 sobre afiliación de los trabajadores a las administradoras de fondos de pensiones (AFP) y sus modificaciones.	10/03/2003
74-03	Afiliación al sistema de pensiones de trabajadores cotizantes al Instituto Dominicano de Seguros Sociales (IDSS) mayores de cuarenta y cinco (45) años de edad.	01/05/2003
89-03	Publicación del número de afiliados al régimen contributivo del sistema de pensiones.	24/06/2003
92-03	Procedimiento a seguir por las administradoras de fondos de pensiones (AFP), para los casos de invalidación de solicitudes y contratos de afiliación por diferencia de firmas	25/06/2003
119-03	Eliminación de contratos individuales de administración de fondos de pensiones que no se acogen a la ley 87-01, suscritos con anterioridad al inicio del régimen contributivo del sistema de pensiones.	20/10/2003
194-04	Traspaso de afiliados y sus respectivas cuentas de capitalización individual correspondientes al régimen Contributivo del Sistema de Pensiones. Sustituye las resoluciones 126-03 y 193-04 y modifica la resolución 05-02 sobre registro de promotores de pensiones.	20/05/2004
211-04	Que modifica la Resolución 194-04 sobre traspaso de afiliados y sus respectivas cuentas de capitalización individual correspondientes al régimen Contributivo del Sistema de Pensiones.	02/09/2004
214-04	Que deja sin efecto la Resolución 212-04 sobre mecanismo de eliminación de solicitudes de afiliación pendientes que no correspondan al Régimen Contributivo del Sistema de Pensiones.	10/09/2004
260-06	Mecanismo de Invalidación de solicitudes de afiliación pendientes que no correspondan al Régimen Contributivo del Sistema de Pensiones.	15/03/2006
266-06	Establece el traspaso de afiliados de los Planes Sustitutivos en caso de cese en el empleo	31/05/2006
270-06	Sustituye la Resolución 211-04 y modifica la Resolución 194-04 sobre traspaso de afiliados y sus respectivas cuentas de capitalización individual correspondientes al régimen contributivo del sistema de pensiones.	29/11/2006

2. Los Planes Complementarios y las resoluciones que los registran están descritos en la sección 5.5.

Disposiciones	Descripción	Fecha
Recaudación y Administración de CCI		
13-02	Administración de cuentas de capitalización individual.	11/11/2002
23-02	Estados de cuenta de capitalización individual.	28/12/2002
41-03	Requerimientos de información y especificaciones técnicas para la transmisión de archivos entre la Superintendencia de Pensiones y la Empresa Procesadora de la Base de Datos (EPBD).	04/02/2003
78-03	Proceso de recaudación de los aportes del régimen contributivo del sistema de pensiones que sustituye la resolución 16-02.	09/06/2003
81-03	Administración de cuentas de capitalización individual. Modificaciones y adiciones a la resolución 13-02.	13/06/2003
97-03	Proceso de recaudación de los aportes del régimen contributivo del sistema de pensiones. Modifica la resolución 78-03.	28/07/2003
98-03	Administración de cuentas de capitalización individual. Modifica las resoluciones 13-02 y 81-03.	28/07/2003
102-03	Recargos e intereses a los pagos efectuados fuera del plazo estipulado en la ley 87-01 y normas complementarias.	30/07/2003
112-03	Envío de información relativa a recaudación.	8/09/2003
115-03	Estados de cuenta de capitalización individual del afiliado. Modifica la resolución 23-03.	29/09/2003
116-03	Recargos e intereses a los pagos efectuados fuera del plazo estipulado en la ley 87-01 y normas complementarias. Modifica la resolución 102-03.	01/10/2003
188-04	Estados de cuenta de capitalización individual del afiliado. Modifica las resoluciones 23-02 y 115-03.	12/02/2004
45-03	Enmienda el artículo dieciséis (16) de la resolución 12-02 sobre afiliación de los trabajadores a las administradoras de fondos de pensiones (AFP) y sus modificaciones.	10/03/2003
74-03	Afiliación al sistema de pensiones de trabajadores cotizantes al Instituto Dominicano de Seguros Sociales (IDSS) mayores de cuarenta y cinco (45) años de edad.	01/05/2003
89-03	Publicación del número de afiliados al régimen contributivo del sistema de pensiones.	24/06/2003
92-03	Procedimiento a seguir por las administradoras de fondos de pensiones (AFP), para los casos de invalidación de solicitudes y contratos de afiliación por diferencia de firmas	25/06/2003
119-03	Eliminación de contratos individuales de administración de fondos de pensiones que no se acogen a la ley 87-01, suscritos con anterioridad al inicio del régimen contributivo del sistema de pensiones.	20/10/2003
194-04	Traspaso de afiliados y sus respectivas cuentas de capitalización individual correspondientes al régimen Contributivo del Sistema de Pensiones. Sustituye las resoluciones 126-03 y 193-04 y modifica la resolución 05-02 sobre registro de promotores de pensiones.	20/05/2004
211-04	Que modifica la Resolución 194-04 sobre traspaso de afiliados y sus respectivas cuentas de capitalización individual correspondientes al régimen Contributivo del Sistema de Pensiones.	02/09/2004
214-04	Que deja sin efecto la Resolución 212-04 sobre mecanismo de eliminación de solicitudes de afiliación pendientes que no correspondan al Régimen Contributivo del Sistema de Pensiones.	10/09/2004
260-06	Mecanismo de Invalidación de solicitudes de afiliación pendientes que no correspondan al Régimen Contributivo del Sistema de Pensiones.	15/03/2006
266-06	Establece el traspaso de afiliados de los Planes Sustitutivos en caso de cese en el empleo	31/05/2006
270-06	Sustituye la Resolución 211-04 y modifica la Resolución 194-04 sobre traspaso de afiliados y sus respectivas cuentas de capitalización individual correspondientes al régimen contributivo del sistema de pensiones.	29/11/2006

Disposiciones	Descripción	Fecha
Recaudación y Administración de CCI		
13-02	Administración de cuentas de capitalización individual.	11/11/2002
23-02	Estados de cuenta de capitalización individual.	28/12/2002
41-03	Requerimientos de información y especificaciones técnicas para la transmisión de archivos entre la Superintendencia de Pensiones y la Empresa Procesadora de la Base de Datos (EPBD).	04/02/2003
78-03	Proceso de recaudación de los aportes del régimen contributivo del sistema de pensiones que sustituye la resolución 16-02.	09/06/2003
81-03	Administración de cuentas de capitalización individual. Modificaciones y adiciones a la resolución 13-02.	13/06/2003
97-03	Proceso de recaudación de los aportes del régimen contributivo del sistema de pensiones. Modifica la resolución 78-03.	28/07/2003
98-03	Administración de cuentas de capitalización individual. Modifica las resoluciones 13-02 y 81-03.	28/07/2003
102-03	Recargos e intereses a los pagos efectuados fuera del plazo estipulado en la ley 87-01 y normas complementarias.	30/07/2003
112-03	Envío de información relativa a recaudación.	8/09/2003
115-03	Estados de cuenta de capitalización individual del afiliado. Modifica la resolución 23-03.	29/09/2003
116-03	Recargos e intereses a los pagos efectuados fuera del plazo estipulado en la ley 87-01 y normas complementarias. Modifica la resolución 102-03.	01/10/2003
188-04	Estados de cuenta de capitalización individual del afiliado. Modifica las resoluciones 23-02 y 115-03.	12/02/2004
205-04	Modifica la resolución 28-03 que establece el Manual de Cuentas para los Fondos de Pensiones.	24/08/2004
217-04	Modifica la resolución 199-04 sobre el manual de cuentas para los Fondos Complementarios de Pensiones.	27/09/2004
232-05	Comisiones de las Administradoras de Fondos de Pensiones.	30/03/2005
239-05	Comisiones de las Administradoras de Fondos de Pensiones.	06/06/2005
244-05	Modifica la Resolución 27-03 que establece el Manual de Cuentas para las Administradoras de Fondos de Pensiones.	30/06/2005
245-05	Modifica la Resolución 28-03 que establece el Manual de Cuentas para los Fondos de Pensiones.	30/06/2005
Inversiones		
17-02	Control de las inversiones locales de los fondos de pensiones.	09/12/2002
19-02	Custodia de los valores representativos de las inversiones locales de los fondos de pensiones.	20/12/2002
35-03	Modifica la resolución 17-02 sobre control de las inversiones locales de los fondos de pensiones.	23/01/2003
47-03	Control de conflictos de intereses.	28/03/2003
71-03	Rentabilidad de la cuota, rentabilidad mínima y garantía de rentabilidad mínima.	25/04/2003
79-03	Modifica la resolución 17-02 sobre control de las inversiones locales de los fondos de pensiones.	09/06/2003
104-03	Modifica la resolución 17-02 sobre control de las inversiones locales de los fondos de pensiones.	12/08/2003
105-03	Modifica la resolución 19-02 sobre custodia de los valores representativos de las inversiones locales de los fondos de pensiones.	12/08/2003
225-05	Sobre Rentabilidad de la Cuota, Rentabilidad Mínima y Garantía de Rentabilidad Mínima. Modifica la resolución 71-03.	17/01/2005
241-05	Sobre la reserva de fluctuación de rentabilidad	06/06/2005

Disposiciones	Descripción	Fecha
252-06	Sobre el Recurso de Reconsideración interpuesto por Administradora de Fondos de Pensiones Popular, S.A, debidamente representada por la Asociación Dominicana de Administradoras de Fondos de Pensiones, representada a su vez por AFP Siembra, S.A, en su calidad de presidente de dicha entidad, en fecha dieciocho (18) del mes de noviembre del dos mil cinco (2005), en relación a las Resoluciones 71-03, 225-05 y 241-05 de fechas veinticinco (25) de abril del dos mil tres (2003), diecisiete (17) de enero y seis (6) de junio del dos mil cinco (2005), respectivamente, así como las comunicaciones CJ-0931, CJ-1152, CJ-1244, CJ-0017 y CJ-1322, emitidas por la Superintendencia de Pensiones, en fechas quince (15) de octubre del dos mil cuatro (2004), nueve (9) de noviembre del dos mil cuatro (2004), catorce (14) de diciembre del dos mil cuatro (2004), siete (7) de enero del dos mil cinco (2005) y quince (15) de junio del dos mil cinco (2005), respectivamente.	19/01/2006
253-06	Sobre el Recurso de Reconsideración interpuesto por Administradora de Fondos de Pensiones Romana, S.A, debidamente representada por la Asociación Dominicana de Administradoras de Fondos de Pensiones, representada a su vez por AFP Siembra, S.A, en su calidad de presidente de dicha entidad, en fecha dieciocho (18) del mes de noviembre del dos mil cinco (2005), en relación a las Resoluciones 71-03, 225-05 y 241-05 de fechas veinticinco (25) de abril del dos mil tres (2003), diecisiete (17) de enero y seis (6) de junio del dos mil cinco (2005), respectivamente, así como la comunicación CJ-2282, emitida por la Superintendencia de Pensiones, en fecha diecisiete (17) de octubre del año dos mil cinco (2005).	19/01/2006
254-06	Sobre el Recurso de Reconsideración interpuesto por Administradora de Fondos de Pensiones León, S.A., debidamente representada por la Asociación Dominicana de Administradoras de Fondos de Pensiones, representada a su vez por AFP Siembra, S.A., en su calidad de presidente de dicha entidad, en fecha dieciocho (18) del mes de noviembre del dos mil cinco (2005), en relación a las Resoluciones 71-03, 225-05 y 241-05 de fechas veinticinco (25) de abril del dos mil tres (2003), diecisiete (17) de enero y seis (6) de junio del dos mil cinco (2005), respectivamente, así como las comunicaciones CJ-1323, CJ-2283 y CJ-2591, emitidas por la Superintendencia de Pensiones, en fechas quince (15) de junio del dos mil cinco (2005), diecisiete (17) de octubre del dos mil cinco (2005) y quince (15) de noviembre del dos mil cinco (2005), respectivamente.	19/01/2006
255-06	Sobre el Recurso de Reconsideración interpuesto por Administradora de Fondos de Pensiones Siembra, S.A., debidamente representada por la Asociación Dominicana de Administradoras de Fondos de Pensiones, representada a su vez por AFP Siembra, S.A., en su calidad de presidente de dicha entidad, en fecha dieciocho (18) del mes de noviembre del dos mil cinco (2005), en relación a las Resoluciones 71-03, 225-05 y 241-05 de fechas veinticinco (25) de abril del dos mil tres (2003), diecisiete (17) de enero y seis (6) de junio del dos mil cinco (2005), respectivamente, así como las comunicaciones CJ-0019, CJ-2144 y CJ-2281, emitidas por la Superintendencia de Pensiones, en fechas siete (7) de enero del dos mil cinco (2005), quince (15) de septiembre del dos mil cinco (2005) y diecisiete (17) de octubre del dos mil cinco (2005), respectivamente.	19/01/2006

Disposiciones	Descripción	Fecha
256-06	Sobre el Recurso de Reconsideración interpuesto por Administradora de Fondos de Pensiones Caribalico, C. por A, debidamente representada por la Asociación Dominicana de Administradoras de Fondos de Pensiones, representada a su vez por AFP Siembra, S. A., en su calidad de presidente de dicha entidad, en fecha dieciocho (18) del mes de noviembre del dos mil cinco (2005), en relación a las Resoluciones 71-03, 225-05 y 241-05 de fechas veinticinco (25) de abril del dos mil tres (2003), diecisiete (17) de enero y seis (6) de junio del dos mil cinco (2005), respectivamente, así como las comunicaciones CJ-1510, CJ-2280 y CJ-2590, emitidas por la Superintendencia de Pensiones, en fechas quince (15) de julio del dos mil cinco (2005), diecisiete (17) de octubre del dos mil cinco (2005) y quince (15) de noviembre del dos mil cinco (2005), respectivamente.	19/01/2006
257-06	Sobre el Recurso de Reconsideración interpuesto por Administradora de Fondos de Pensiones Reservas, S.A., debidamente representada por la Asociación Dominicana de Administradoras de Fondos de Pensiones, representada a su vez por AFP Siembra, S.A., en su calidad de presidente de dicha entidad, en fecha dieciocho (18) del mes de noviembre del dos mil cinco (2005), en relación a las Resoluciones 71-03, 225-05 y 241-05 de fechas veinticinco (25) de abril del dos mil tres (2003), diecisiete (17) de enero y seis (6) de junio del dos mil cinco (2005), respectivamente, así como las comunicaciones CJ-1320, CJ-1511 y CJ-2284, emitidas por la superintendencia de pensiones, en fechas quince (15) de junio del dos mil cinco (2005), quince (15) de julio del dos mil cinco (2005) y diecisiete (17) de octubre del dos mil cinco (2005), respectivamente.	19/01/2006
258-06	Sobre el Recurso de Reconsideración interpuesto por BBVA Crecer AFP, S. A., debidamente representada por la Asociación Dominicana de Administradoras de Fondos de Pensiones, representada a su vez por AFP Siembra, S.A., en su calidad de presidente de dicha entidad, en fecha dieciocho (18) del mes de noviembre del dos mil cinco (2005), en relación a las Resoluciones 71-03, 225-05 y 241-05 de fechas veinticinco (25) de abril del dos mil tres (2003), diecisiete (17) de enero y seis (6) de junio del dos mil cinco (2005), respectivamente, así como las comunicaciones CJ-1243, CJ-0018, CJ-0423, CJ-0517 y CJ-0939, emitidas por la Superintendencia de Pensiones, en fechas catorce (14) de diciembre del dos mil cuatro (2004), siete (7) de enero del dos mil cinco (2005), dieciséis (16) de marzo del dos mil cinco (2005), doce (12) de abril del dos mil cinco (2005) y diez (10) de mayo del dos mil cinco (2005), respectivamente.	19/01/2006
Beneficios		
72-03	Beneficios de pensión del régimen contributivo: pensión por vejez, pensión por cesantía por edad avanzada, pensión por discapacidad y pensión de sobrevivencia.	25/04/2003
75-03	Metodología de cálculo para pensiones que se otorguen mediante retiro programado.	02/05/2003
76-03	Metodología de cálculo para pensiones que se otorguen mediante renta vitalicia.	02/05/2003
103-03	Modifica la resolución 72-03 sobre beneficios de pensión del régimen contributivo: pensión por vejez, pensión por cesantía por edad avanzada, pensión por discapacidad y pensión de sobrevivencia.	05/08/2003
114-03	Acreditación en la cuenta de capitalización individual de la cotización al seguro de discapacidad y sobrevivencia de los afiliados mayores de sesenta (60) años.	15/09/2003

Disposiciones	Descripción	Fecha
121-03	Pago de beneficios del fondo de pensiones de reparto, administrado por la AFP Reservas.	18/11/2003
125-03	Efectividad de las coberturas del seguro de discapacidad y sobrevivencia del régimen contributivo del sistema de pensiones.	23/12/2003
189-04	Establece el procedimiento transitorio para la evaluación de las solicitudes de pensión por discapacidad.	23/02/2004
237-05	Establece la documentación a ser requerida por las AFP para el pago de beneficios a los afiliados con ingreso tardío al Sistema de Pensiones.	29/04/2005
242-05	Establece la documentación a ser requerida por las AFP para el pago de beneficios a los afiliados con ingreso tardío al Sistema de Pensiones.	14/06/2005
268-06	Sobre el contrato de discapacidad y sobrevivencia del régimen contributivo del sistema de pensiones a ser suscrito entre las Administradoras de Fondos de Pensiones y las Compañías de Seguros. Sustituye la resolución 250-05	01/08/2006
269-06	Sobre Acreditación en la cuenta de capitalización individual de la cotización al seguro de discapacidad y sobrevivencia de los afiliados cuyos pagos fueron realizados fuera del plazo establecido por la Ley 87-01. Sustituye la resolución 202-04	01/08/2006

Infracciones y Sanciones

43-03	Infracciones y sanciones relativas a promotores de pensiones y al proceso de afiliación de los trabajadores a las administradoras de fondos de pensiones (AFP).	14/02/2003
46-03	Enmienda la resolución 43-03 sobre infracciones y sanciones relativas a promotores de pensiones y al proceso de afiliación de los trabajadores a las administradoras de fondos de pensiones (AFP).	10/03/2003
88-03	Infracciones y sanciones administrativas a ser impuestas a las administradoras de fondos de pensiones (AFP), relativas al control de las inversiones locales de los fondos de pensiones.	24/06/2003
95-03	Infracciones y sanciones a ser impuestas a los empleadores, relativas al proceso de recaudación del sistema de pensiones.	30/06/2003
111-03	Infracciones y sanciones relativas a la administración de cuentas de capitalización individual (CCI).	04/09/2003
127-03	Modifica y enmienda la resolución 43-03 sobre infracciones y sanciones relativas a promotores de pensiones y al proceso de afiliación de los trabajadores a las administradoras de fondos de pensiones (AFP).	26/12/2003
166-04	Infracciones y sanciones administrativas relativas a los gastos diferidos de las administradoras de fondos de pensiones (AFP).	23/01/2004
167-04	Infracciones y sanciones administrativas relativas a la promoción y publicidad de las administradoras de fondos de pensiones (AFP).	23/01/2004
168-04	Infracciones y sanciones administrativas relativas custodia de los valores representativos de las inversiones locales de los fondos de pensiones.	23/01/2004
169-04	Infracciones y sanciones administrativas relativas a las oficinas de atención al público.	23/01/2004
170-04	Infracciones y sanciones administrativas relativas al capital mínimo de las administradoras de fondos de pensiones (AFP).	23/01/2004
173-04	Infracciones y sanciones relativas a los límites máximos de efectivo aprobados a mantener en las cuentas Banco de Inversiones de los fondos de pensiones.	23/01/2004
190-04	Agrega dos artículos a la resolución 88-03, sobre infracciones y sanciones administrativas a ser impuestas a las administradoras de fondos de pensiones (AFP), relativas al control de las inversiones locales de los fondos de pensiones.	20/04/2004
195-04	Modifica la resolución 43-03 sobre infracciones y sanciones relativas a promotores de pensiones y al proceso de afiliación de los trabajadores a las administradoras de fondos de pensiones (AFP).	27/05/2004

Disposiciones	Descripción	Fecha
196-04	Infracciones y sanciones administrativas relativas al traspaso de afiliados y sus respectivas cuentas de capitalización individual correspondientes al régimen contributivo del sistema de pensiones.	27/05/2004
206-04	Infracciones y Sanciones Administrativas relativas a la Fusión de Administradoras de Fondos de Pensiones.	24/08/2004
207-04	Infracciones y Sanciones Administrativas relativas al Horario Mínimo para las Oficinas de Atención al público.	24/08/2004
208-04	Infracciones y Sanciones Administrativas relativas al Contrato de Discapacidad y Supervivencia del Régimen Contributivo del Sistema de Pensiones.	24/08/2004
219-04	Infracciones y Sanciones Administrativas relativas a los Servicios por Internet.	26/10/2004
220-04	Infracciones y Sanciones Administrativas relativa a las Reclamaciones de los Afiliados en las Administradoras de Fondos de Pensiones.	26/10/2004
221-04	Modifica la resolución 206-04 sobre Infracciones y Sanciones Administrativas relativas a la Fusión de Administradoras de Fondos de Pensiones.	26/10/2004
222-04	Modifica la resolución 196-04 Sobre Infracciones y Sanciones Administrativas relativas al traspaso de afiliados y sus respectivas cuentas de capitalización individual correspondientes al Régimen Contributivo del Sistema de Pensiones.	20/12/2004
227-05	Infracciones y Sanciones Administrativas relativas al Informe Diario para los Fondos de Pensiones	25/02/2005
228-05	Infracciones y Sanciones Administrativas relativas al Proceso de Recaudación de los Aportes al Régimen Contributivo del Sistema de Pensiones	25/02/2005
229-05	Infracciones y Sanciones Administrativas relativas a la Acreditación en la Cuenta de Capitalización Individual de la cotización al Seguro de Discapacidad y Supervivencia de los Afiliados mayores de sesenta (60) años	25/02/2005
233-05	Infracciones y Sanciones Administrativas relativas a la Identificación de los Fondos de Pensiones que administran las AFP	19/04/2005
234-05	Infracciones y Sanciones Administrativas relativas a la Rentabilidad de la Cuota, Rentabilidad Mínima y Garantía de Rentabilidad Mínima	19/04/2005
235-05	Infracciones y Sanciones Administrativas relativas al procedimiento transitorio para la evaluación de las solicitudes de pensión por discapacidad	19/04/2005
236-05	Infracciones y Sanciones Administrativas relativas al informe diario de los fondos complementarios de pensiones	19/04/2005
246-05	Infracciones y Sanciones Administrativas relativas a las Comisiones de las Administradoras de Fondos de Pensiones	08/07/2005
247-05	Infracciones y Sanciones Administrativas relativas a los recargos e intereses a los pagos efectuados fuera del plazo estipulado en la Ley 87-01 y sus normas complementarias	08/07/2005
248-05	Infracciones y Sanciones Administrativas relativas a los Estados de Cuenta de Capitalización Individual del Afiliado	08/07/2005
249-05	Infracciones y Sanciones Administrativas relativas a la documentación a ser requerida por las AFP para el pago de beneficios a los afiliados con ingreso tardío al sistema de pensiones	08/07/2005
262-06	Infracciones y Sanciones Administrativas relativas a los Estados de Cuentas Personales de Afiliados a Planes Sustitutivos	17/04/2006
263-06	Infracciones y Sanciones Administrativas relativas al Informe Diario de los Fondos de Pensiones de Reparto	17/04/2006
264-06	Infracciones y Sanciones Administrativas relativas al Informe Diario del Fondo de Solidaridad Social	17/04/2006

Disposiciones	Descripción	Fecha
Estadísticas		
231-05	Sobre Estadísticas Previsionales	16/03/2005
Resoluciones de la Comisión Clasificadora de Riesgos y Límites de Inversión (CCR)		
1	Límites de Inversión de los Fondos de Pensiones.	16/12/2002
2	Clasificación de Riesgos de Instrumentos de Deuda y Aprobación de Acciones.	06/06/2003
3	Régimen Transitorio de los Límites de Inversión de los Fondos de Pensiones.	01/07/2003
4	Régimen Transitorio de los Límites por Emisor de las Inversiones de los Fondos de Pensiones.	07/07/2003
5	Régimen Transitorio de los Límites de Inversión de los Fondos de Pensiones. (Modifica Resolución No. 3)	25/09/2003
7	Autoriza a Fitch Dominicana como Sociedad Calificadora de Riesgo de las Inversiones de los Fondos de Pensiones.	16/12/2003
11	Sobre Instrumentos Financieros de Oferta Pública para las Inversiones de los Fondos de Pensiones	13/06/2005
12	Autoriza a Feller Rate Dominicana C.Por.A como compañía calificadora de riesgo de las inversiones de los Fondos de Pensiones	13/09/2005
13	Aumenta el Limite de Inversión en Letras Hipotecarias de los Fondos de Pensiones	01/11/2005
15	Sobre instrumentos financieros de oferta publica para las inversiones de los fondos de pensiones	27/12/2005
16	Sobre Régimen Transitorio de los limites de inversión de los Fondos de Pensiones	20/06/2006
17	Sobre Instrumentos Financieros de Oferta Pública para las Inversiones de los Fondos de Pensiones.	05/07/2006
18	Sobre Clasificación de Riesgos y Aprobación de Instrumentos de Deuda y Acciones. Modifica la Resolución No. 2	12/09/2006
19	Sobre Clasificación De Riesgos y Aprobación De Instrumentos de Deuda Y De Acciones. Sustituye La Resolución No.18	24/10/2006
20	Sobre Régimen Transitorio de los Límites de Inversión de los Fondos De Pensiones. Sustituye la Resolución No. 3	05/12/2006
21	Sobre Clasificación de Riesgo de Instrumentos Financieros Representativos de Deuda de las Entidades de Intermediación Financiera.	05/12/2006
22	Sobre Instrumentos Financieros De Oferta Pública Para Las Inversiones De Los Fondos De Pensiones	13/12/2006
23	Sobre Instrumentos Financieros De Oferta Pública Para Las Inversiones De Los Fondos De Pensiones	28/12/2006
Resoluciones de la Comisión Técnica sobre Discapacidad (CTD)		
	Normas para la Evaluación y Calificación del grado de Discapacidad de los afiliados al Sistema Dominicano de Pensiones.	23/04/2003
	Manual de Procedimientos Administrativos para la Calificación del grado de Discapacidad en la evaluación de solicitudes de pensiones sometidas por los afiliados en caso de enfermedades o accidentes no laborales.	26/06/2003
	Solicita una dispensa al CNSS para los casos de discapacidad evidente. Asimismo permitir que las Compañías de Seguros, en base a sus procedimientos establecidos, evalúen la discapacidad del afiliado para el otorgamiento de la pensión correspondiente, donde el afiliado preserva el derecho de agotar el procedimiento establecido por la Ley a través de las Comisiones Médicas.	20/01/2004

Disposiciones	Descripción	Fecha
	Aprueba los Términos de Referencia para la contratación de un consultor que se encargue de la elaboración de las normas para la evaluación y calificación del grado de discapacidad de los afiliados al Sistema Dominicano de Pensiones.	24/02/2004
	Modifica los Términos de Referencia aprobados por la Comisión Técnica sobre Discapacidad (24/02/2004), para que los mismos estén dirigidos a crear un mecanismo que tome en cuenta la ocupación laboral del discapacitado en vez de una modificación a las Normas para la Evaluación y Calificación del Grado de Discapacidad.	06/04/2004
	Solicitar al Consejo Nacional de Seguridad Social, una prórroga de seis (6) meses para la adecuación de las Normas de Evaluación del Grado de Discapacidad, tomando en cuenta la profesión o especialidad del trabajo de la persona afectada, ya que según la Resolución No. 81-02 emitida por este honorable Consejo el 7 de agosto del 2003 estas normas estarían vigentes por un año, plazo en el cual deberán ser revisadas.	20/07/2004
	Aprobar el Manual que contiene las Normas para la Evaluación y Calificación del Grado de Discapacidad de los Afiliados al Sistema Dominicano de Pensiones, atendiendo a la profesión o especialidad del trabajo de la persona afectada.	12/09/2005
	Remitir las Normas para la Evaluación y Calificación del Grado de Discapacidad de los Afiliados al Sistema Dominicano de Pensiones, atendiendo a la profesión o especialidad del trabajo de la persona afectada, a fin de que sean sometidas a la consideración del Consejo Nacional de Seguridad Social, para fines de conocimiento y decisión, tal y como lo establece el artículo 49 de la Ley 87-01.	12/09/2005

Circulares de la Superintendencia de Pensiones (SIPEN)

01-03	Especificaciones Técnicas del Archivo Electrónico de Solicitud de Registro de Promotores.	11/01/2003
02-03	Especificaciones Técnicas para la Transmisión de los Archivos de la Afiliación desde las AFP a la Empresa Procesadora de la Base de Datos (EPBD).	28/01/2003
05-03	Especificaciones Técnicas del Archivo de Validación y Confirmación de Recaudo.	10/06/2003
06-03	Especificaciones Técnicas para la Transmisión de los Totales del Archivo de Individualización desde las AFP a la Superintendencia de Pensiones.	10/06/2003
07-03	Modifica la circular 05-03 sobre Especificaciones Técnicas del Archivo de Validación y Confirmación de Recaudo.	30/06/2003
08-03	Modificaciones y Adiciones a la Circular 06-03 de las Especificaciones Técnicas para la Transmisión de los Totales del Archivo de Individualización desde las AFP a la Superintendencia de Pensiones.	30/06/2003
10-03	Especificaciones Técnicas para la Transmisión Electrónica del Vector de Precios. Sustituye la Circular 04-03.	30/07/2003
11-03	Procedimiento y Especificaciones Técnicas para la Transmisión Electrónica de Confirmaciones Tardías a la Información de Individualización de Aportes.	30/07/2003
12-03	Especificaciones Técnicas para la Transmisión de los Archivos Electrónicos para la Supervisión de los Procesos de Afiliación y Recaudación desde las Administradoras de Fondos de Pensiones, Empresa Procesadora de la Base de Datos (EPBD) y la Tesorería de la Seguridad Social (TSS) a la Superintendencia de Pensiones.	07/08/2003
13-03	Modifica la Circular 07-03 sobre Especificaciones Técnicas del Archivo de Validación y Confirmación de Recaudo.	20/08/2003
15-03	Tasa de Interés Técnica y las Tablas de Mortalidad que se utilizarán para el cálculo del Retiro Programado y Renta Vitalicia.	16/09/2003

Disposiciones	Descripción	Fecha
16-03	Tasa de Interés Técnica y las Tablas de Mortalidad y de Invalidez que se utilizarán para el cálculo de las Reservas correspondientes al Seguro de Discapacidad y Supervivencia.	16/09/2003
17-03	Procedimiento y especificaciones Técnicas para la Actualización Formulario definitivo para las Afiliaciones Automáticas.	19/09/2003
20-03	Sustituye la Circular 14-03 Procedimiento y Especificaciones Técnicas para la Transmisión Electrónica de Confirmaciones Tardías a la Información de Individualización de Aportes.	08/10/2003
21-03	Especificaciones Técnicas para la Transmisión Electrónica del Informe Diario de los Fondos de Pensiones. Sustituye las Circulares 03-03 y 09-03.	17/10/2003
23-03	Procedimiento para la Acreditación en las Cuentas de Capitalización Individual de Recursos Provenientes de la Cancelación de Contratos Individuales de Administración de Fondos de Pensiones Suscritos con Anterioridad al Inicio del Régimen Contributivo del Sistema de Pensiones.	22/12/2003
25-04	Publicación en Prensa de los Estados Financieros de los Planes Complementarios de Pensiones, de conformidad con la Resolución 108-03.	14/04/2004
26-04	Modificaciones y Adiciones a la Circular 01-03 Sobre Especificaciones Técnicas del Archivo Electrónico de Solicitud de Registro de Promotores.	23/04/2004
28-04	Especificaciones Técnicas del Archivo de Registro de Promotores de Pensiones enviado desde la Superintendencia de Pensiones a la Empresa Procesadora de la Base de Datos.	23/04/2004
29-04	Fecha de Publicación de Estados Financieros Trimestrales de las AFP y los Fondos de Pensiones, de conformidad con las Resoluciones 27-03, 28-03, 73-03, 93-03 y 108-03 que establecen los Manuales de Cuentas para las AFP y los Fondos de Pensiones.	26/04/2004
30-04	Procedimiento para la Acreditación en Instrumentos Financieros de los recursos provenientes de la cancelación de Contratos Individuales de Administración de Fondos de Pensiones suscritos con anterioridad al inicio del Régimen Contributivo del Sistema de Pensiones que no han sido retirados por los afiliados.	26/04/2004
31-04	Especificaciones Técnicas del Archivo Electrónico del Proceso de Traspaso entre Administradoras de Fondos de Pensiones.	20/05/2004
32-04	Modificaciones y Adiciones a la Circular 26-04 Sobre Especificaciones Técnicas del Archivo Electrónico de Solicitud de Registro de Promotores.	20/05/2004
33-04	Modifica la Circular 28-04 Sobre Especificaciones Técnicas del Archivo de Registro de Promotores de Pensiones enviado desde la Superintendencia de Pensiones a la Empresa Procesadora de la Base de Datos.	20/05/2004
34-04	Modifica y Sustituye la Circular 24-03 Sobre los Plazos para completar el Contrato de Afiliación de Trabajadores Afiliados Automáticamente por la Empresa Procesadora de la Base de Datos.	31/05/2004
35-04	Establece Horario Mínimo para las Oficinas de Atención al Público.	03/06/2004
36-04	Metodología para el cálculo de la Rentabilidad Acumulada Anualizada Estimada a ser presentada en los Estados de Cuenta de los Afiliados cortados al 30 de junio de 2004.	07/07/2004
37-04	Sustituye la circular 18-03 Sobre Especificaciones Técnicas para la Transmisión de los Archivos Electrónicos para la Supervisión de los Procesos de Afiliación y Recaudación desde las Administradoras de Fondos de Pensiones (AFP), Empresa Procesadora de la Base de Datos (EPBD) y la Tesorería de la Seguridad Social (TSS), a la Superintendencia de Pensiones.	20/08/2004
39-04	Sustituye la circular 27-04 Sobre especificaciones técnicas del archivo de validación y confirmación de recaudo.	24/08/2004

Disposiciones	Descripción	Fecha
40-04	Especificaciones técnicas para la transmisión de los archivos electrónicos desde las Administradoras de Fondos de Pensiones a la Superintendencia de Pensiones, relativos al proceso de información estadística correspondiente a la remisión de estados de cuenta.	24/09/2004
41-04	Especificaciones técnicas para la transmisión de los archivos electrónicos relativos al proceso de traspaso de afiliados desde las Administradoras de Fondos de Pensiones y la Empresa Procesadora de la Base de Datos, a la Superintendencia de Pensiones.	24/09/2004
43-05	Sobre indexación anual que actualiza el capital mínimo exigido a las Administradoras de Fondos de Pensiones (AFP)	26/01/2005
45-05	Especificaciones técnicas del archivo electrónico de solicitudes de pensión por discapacidad	11/03/2005
48-05	Establece el procedimiento en caso de aportes o acreditación incorrecta en exceso de recursos a una CCI del Sistema de Pensiones, debidamente calificados por la Tesorería de la Seguridad Social, derivados del registro erróneo de información por parte de empleadores	15/04/2005
50-05	Sobre especificaciones técnicas para la transmisión electrónica de las estadísticas previsionales	05/05/2005
51-05	Establece el proceso de traspaso de afiliados como resultado de reclamaciones	02/06/2005
52-05	Sobre especificaciones técnicas para la transmisión electrónica de los estados financieros de las Administradoras de Fondos de Pensiones	06/06/05
53-05	Sobre especificaciones técnicas para la transmisión de los archivos electrónicos para la supervisión del proceso de administración de cuentas de capitalización individual desde las Administradoras de Fondos de Pensiones a la Superintendencia de Pensiones	06/06/05
54-05	Sobre especificaciones técnicas del archivo electrónico de solicitudes de pensión mínima a cargo del Fondo de Solidaridad Social a ser enviado por las Administradoras de Fondos de Pensiones a la Superintendencia de Pensiones	09/06/05
55-05	Sobre especificaciones técnicas del archivo electrónico de solicitudes de pensión por vejez a ser enviado por las Administradoras de Fondos de Pensiones a la Superintendencia de Pensiones	09/06/05
56-05	Sobre especificaciones técnicas del archivo electrónico de confirmación de información de solicitudes de pensiones a ser enviado por la Empresa Procesadora de la Base de Datos a la Superintendencia de Pensiones	09/06/05
57-05	Sobre especificaciones técnicas del archivo electrónico de solicitudes de pensión por cesantía por edad avanzada a ser enviado por las Administradoras de Fondos de Pensiones a la Superintendencia de Pensiones	09/06/05
58-05	Sobre especificaciones técnicas del archivo electrónico de solicitudes de pensión mínima a ser enviado por la Administradora de Fondos de Pensiones que administra el Fondo de Solidaridad Social a la Superintendencia de Pensiones	09/06/05
59-05	Sobre especificaciones técnicas del archivo electrónico de solicitudes de pago de beneficios a los afiliados de ingreso tardío a ser enviado por las Administradoras de Fondos de Pensiones a la Superintendencia de Pensiones	14/06/05
60-05	Establece la estructura, funcionalidades y actualización del módulo de estadísticas previsionales del SUIR	08/07/2005
61-05	Establece el procedimiento para el pago de aportes del Seguro de Vejez, Discapacidad y Supervivencia de los afiliados pensionados por discapacidad del régimen contributivo del Sistema de Pensiones	14/07/2005
63-06	Sobre Indexación anual que actualiza el capital mínimo exigido a las Administradoras de Fondos de Pensiones (AFP)	19/01/2006

Disposiciones	Descripción	Fecha
64-06	Sobre especificaciones técnicas del archivo de validación y confirmación de recaudo	22/06/2006
65-06	Sustituye la circular 62-05 sobre especificaciones técnicas del archivo electrónico de solicitudes de pensión de sobrevivencia a ser enviado por las Administradoras de Fondos de Pensiones a la Superintendencia de Pensiones. Sustituye la Circular 49-05	27/07/2006

Indice de Cuadros y Gráficas

7. Índice de Cuadros y Gráficas

Cuadros - Datos Estadísticos

3.1.1	Cantidad de Afiliados por AFP	39
3.1.2	Cantidad de Afiliaciones Mensuales	39
3.1.3	Cantidad de Afiliados por AFP y Rango de Edad	40
3.1.4	Participación de Afiliados por Rango de Edad según AFP	40
3.1.5	Distribución de Afiliados por AFP y Género	41
3.1.6	Participación de Afiliados por Género según AFP	41
3.1.7	Distribución de Afiliados de las AFP por Provincia	42
3.1.8	Distribución de Afiliados por Cantidad de Cotizaciones Mensuales	43
3.1.9	Participación de Afiliados por Cantidad de Cotizaciones Mensuales	43
3.2.1	Cantidad de Cotizantes por AFP	44
3.2.2	Distribución de Cotizantes por AFP y Rango de Edad	45
3.2.3	Participación de Cotizantes por Rango de Edad según AFP	46
3.2.4	Distribución de Cotizantes por AFP y Género	47
3.2.5	Participación de Cotizantes por Género según AFP	47
3.2.6	Cantidad de Cotizantes del Sistema por Salario Mínimo Cotizable y Rango de Edad	48
3.2.7	Participación de Cotizantes del Sistema por Rango de Edad según Salario Mínimo Cotizable	49
3.2.8	Cantidad de Cotizantes Hombres del Sistema por Salario Mínimo Cotizable y Rango de Edad	50
3.2.9	Cantidad de Cotizantes Mujeres del Sistema por Salario Mínimo Cotizable y Rango de Edad	50
3.2.10	Cantidad de Cotizantes de las AFP por Salario Mínimo Cotizable y Rango de Edad	51
3.2.11	Participación de Cotizantes de las AFP por Rango de Edad según Salario Mínimo Cotizable	52
3.2.12	Cantidad de Cotizantes del Sistema por Género y Salario Mínimo Cotizable	53
3.2.13	Participación de Cotizantes del Sistema por Género y Salario Mínimo Cotizable	53
3.2.14	Cantidad de Cotizantes por AFP y Tipo de Empleador	53
3.3.1	Relación Cotizantes/Afiliados por AFP	54
3.3.2	Relación Cotizantes/Afiliados por AFP según Género	54
3.4.1	Participación por AFP en el Mercado Potencial	55
3.5.1	Cantidad de Aportes por AFP	56
3.5.2	Relación Cantidad de Aportes/Cotizantes por AFP	56
3.6.1	Salario Cotizable Mensual por Rango de Edad	57
3.6.2	Salario Cotizable Mensual por Género	57
3.7.1	Cantidad de Traspasos por AFP	58
3.8.1	Recaudación Mensual en Bancos Comerciales	59
3.8.2	Recaudación Acumulada en Bancos Comerciales	59
3.8.3	Recaudación Mensual por AFP según proceso de Individualización	59
3.8.4	Recaudación Mensual por AFP por Rubro según proceso de Individualización	60
3.8.5	Recaudación Acumulada por AFP por Rubro según proceso de Individualización	61
3.8.6	Recaudación por AFP y Tipo de Empleador	62
3.8.7.a	Aportes Obligatorios por AFP según el proceso de Individualización	63
3.8.7.b	Aportes Voluntarios por AFP según el proceso de Individualización	63
3.8.8	Aportes Obligatorios y Voluntarios según el proceso de Individualización	63
3.9.1.a	Estado de Situación Financiera de los Fondos de Pensiones - Capitalización Individual	64
3.9.1.b	Estado de Situación Financiera de los Fondos de Pensiones - Fondos Complementarios	65
3.9.1.c	Estado de Situación Financiera de los Fondos de Pensiones - Reparto Individualizado	65
3.9.1.d	Estado de Situación Financiera de los Fondos de Pensiones - Fondo de Solidaridad Social	66
3.9.2.a	Composición de la Cartera de Inversiones de los Fondos de Pensiones por Emisor	67
3.9.2.b	Composición de la Cartera de Inversiones de los Fondos de Pensiones por Emisor - Capitalización Individual	68
3.9.3	Patrimonio de los Fondos de Pensiones	69
3.9.4	Saldo Cuentas Individuales por Edad	70
3.9.5	Saldo Cuentas Individuales por Género	70
3.9.6	Saldo Cuentas Individuales por Provincia	71
3.9.7	Valor Cuota de los Fondos de Pensiones	72
3.9.8	Rentabilidad de los Fondos de Pensiones	72
3.10.1	Cantidad de Solicitudes de Pensión por Supervivencia según Estatus	73
3.10.2	Flujo Mensual de Solicitudes de Pensión por Supervivencia según Estatus	73
3.10.3	Cantidad de Beneficiarios de Pensión por Supervivencia según Género	73
3.10.4	Cantidad de Solicitudes de Pensión por Discapacidad según Estatus	74
3.10.5	Flujo Mensual de Solicitudes de Pensión por Discapacidad según Estatus	74
3.10.6	Cantidad de Beneficiarios de Pensión por Discapacidad según Género	74

Cuadros - Series Históricas


4.1.1	Cantidad de Afiliados	77
4.1.2	Cantidad de Afiliaciones	77
4.1.3	Cantidad de Afiliados por Rango de Edad	78
4.1.4	Cantidad de Afiliados por Género	78
4.2.1	Cantidad de Cotizantes por AFP	79
4.2.2	Cantidad de Cotizantes por Rango de Edad	79
4.2.3	Cantidad de Cotizantes por Género	80
4.2.4	Cantidad de Cotizantes por Salario	80
4.3.1	Relación Cotizantes/Afiliados por AFP	81
4.4.1	Evolución de la Participación en el Mercado Potencial	82
4.5.1	Salario Cotizable por Rango de Edad	83
4.5.2	Salario Cotizable por Género	83
4.6.1	Cantidad de Traspasos por AFP	84
4.7.1	Recaudación Trimestral en Bancos Comerciales	85
4.7.2	Recaudación Trimestral por AFP según proceso de Individualización	85
4.7.3	Recaudación Trimestral por AFP por rubro según proceso de Individualización	86
4.7.4.a	Aportes Obligatorios por AFP según el Proceso de Individualización	93
4.7.4.b	Aportes Voluntarios por AFP según el Proceso de Individualización	93
4.8.1	Patrimonio de los Fondos de Pensiones	94
4.8.2	Valor Cuota de los Fondos de Pensiones	95
4.8.3	Rentabilidad de los Fondos de Pensiones	95
4.9.1	Cantidad de Solicitudes Trimestrales Otorgadas de Pensión por Supervivencia	96
4.9.2	Cantidad de Beneficiarios Trimestrales de Pensión por Supervivencia	96
4.9.3	Cantidad de Pensiones Otorgadas por Discapacidad	96

Cuadros - Otras Informaciones

5.1	Estructura de Comisiones de las AFP	99
5.2	Nómina de Accionistas y Capital Pagado de las AFP	100
5.3	Consejo de Directores y Gerentes de las AFP	101
5.4	Audidores Externos Registrados	102
5.5	Planes Complementarios de Pensiones Registrados	103
5.6	Compañías de Seguros que operan el Seguro de Discapacidad y Supervivencia	104
5.7	Comisiones Médicas	105

Gráficas - Análisis de Datos Estadísticos

2.1	Evolución de Afiliados y Cotizantes	25
2.2	Distribución de Afiliados por AFP	25
2.3	Distribución de Cotizantes por AFP	25
2.4	Distribución de Afiliados y Cotizantes por Género	26
2.5	Distribución de Afiliados al Sistema de Capitalización Individual por Provincia	26
2.6	Distribución de Afiliados y Cotizantes por Edad	27
2.7	Evolución de la Participación de Afiliados y Cotizantes en el Mercado Potencial	27
2.8	Evolución de la Cantidad y la Densidad de Cotizantes	28
2.9	Densidad de Cotizantes por AFP	28
2.10	Evolución de los Traspasos Efectivos	29
2.11	Traspasos Netos por AFP	29
2.12	Evolución del Salario Promedio del Sistema	30
2.13	Distribución de Cotizantes por Salario	30
2.14	Distribución de Cotizantes por Sistema y Sector Laboral	31
2.15	Evolución de los Montos Individualizados por Rubro	31
2.16	Recaudación por Rubro de Dispersión	32
2.17	Evolución del Patrimonio de los Fondos de Pensiones	32
2.18	Participación de Mercado de las AFP por Patrimonio de los Fondos Administrados (CCI)	33
2.19	Evolución de la relación Fondos de Pensiones/PIB	33
2.20	Relación Patrimonio de los Fondos de Pensiones/Afiliados por AFP	34
2.21	Evolución de la Composición de la Cartera de Inversiones de los Fondos de Pensiones	34
2.22	Evolución de la Rentabilidad Nominal Promedio de los Fondos de Pensiones	35
2.23	Rentabilidad Nominal de los Fondos de Pensiones (CCI)	35
2.24	Evolución de las Pensiones Otorgadas por Tipo	36



8. Glosario

Administradoras de Fondos de Pensiones (AFP). Sociedades financieras públicas y privadas constituidas de acuerdo a las leyes del país, con el objeto exclusivo de administrar las cuentas personales de los afiliados e invertir adecuadamente los fondos de pensiones; y otorgar y administrar las prestaciones del sistema previsional, observando estrictamente los principios de la Seguridad Social y las disposiciones de la Ley 87-01 y sus normas complementarias.

Afiliación. Proceso mediante el cual la empresa procesadora de la base de datos, UNIPAGO, luego del proceso de inscripción y asignación del Número de Seguridad Social (NSS) por parte de la Tesorería de la Seguridad Social, reconoce el vínculo jurídico entre una AFP y la persona que se afilia, con los efectos establecidos en la Ley. Para fines de interpretación de las estadísticas, el registro de una afiliación se realiza una vez que la solicitud de afiliación es validada con una nómina que contiene al trabajador. Para los trabajadores que han sido afiliados automáticamente por la EPBD, la fecha de referencia es la fecha en que ocurre la afiliación automática. Para los trabajadores que se han traspasado hacia una AFP se considera la fecha del traspaso.

Aportes Obligatorios. Es la porción de la recaudación individualizada que tiene como destino el rubro cuentas personales, tomando como referencia al proceso de individualización de la recaudación previsional. Consiste en el porcentaje del salario cotizable que la Ley 87-01 exige para el aporte capitalizable.

Aportes Voluntarios. Es la porción de la recaudación individualizada que tiene como destino el rubro cuentas personales, tomando como referencia al proceso de individualización de la recaudación previsional. Consiste en el monto que los trabajadores optan por aportar a su cuenta de capitalización individual. Los aportes voluntarios se clasifican en: (i) ordinarios, cuando se efectúan periódicamente mediante descuentos de nómina; (ii) extraordinarios, cuando se efectúan esporádicamente a través de las entidades recaudadoras del sistema.

Afiliado. Persona que ha suscrito un contrato de afiliación con alguna AFP o que, permaneciendo en el sistema de reparto, ha sido reportada a la EPBD para su registro y además se encuentra registrada en alguna nómina de las enviadas por los empleadores a la Tesorería de la Seguridad Social. La fecha usada como referencia para el registro de una afiliación es la fecha en que la solicitud de afiliación voluntaria es validada con una factura pagada de la nómina que contiene a dicho trabajador. Para los trabajadores que han sido afiliados automáticamente por la EPBD, la fecha de referencia es la fecha en que ocurre la afiliación automática. Para los trabajadores que se han traspasado hacia una AFP se considera la fecha del traspaso.

Beneficiario. Persona que ha adquirido el derecho de recibir una pensión de discapacidad o sobrevivencia, conforme lo establecido en los artículos 46 y 51 de la Ley 87-01 y sus normas complementarias.

Bono de Reconocimiento. Bono que recibirán los afiliados protegidos por las Leyes 1896 y 379, por el monto de los derechos adquiridos a la fecha de entrada en vigencia de la Ley 87-01, el cual ganará una tasa de interés anual del dos por ciento (2%) por encima de la inflación, redimible al término de su vida activa.

Cantidad de Aportes. Es la sumatoria de la cantidad de veces que se reciben cotizaciones correspondientes a cada cotizante en el período bajo evaluación. Períodos de pagados en atrasos constituyen registros de cantidad de aportes distintos. Igualmente, los aportes de empleos adicionales del cotizante se registran de manera independiente. La fecha de referencia para la presentación de la cantidad de aportes es la fecha de individualización.

Cartera de Inversión. Portafolio de instrumentos financieros de renta fija y/o variable en los que se encuentran invertidos los fondos de pensiones administrados por las AFP, de conformidad con las resoluciones emitidas por la SIPEN, la Comisión Clasificadora de Riesgo y Límites de Inversión y la política de inversión de la AFP.

Comisión Administrativa. Comisión mensual por administración del fondo personal, la cual será independiente de los resultados de las inversiones y no podrá ser mayor del 0.5% del salario cotizable.

Comisión Anual Complementaria. Comisión aplicada al fondo administrado, equivalente a un 30% del exceso de rentabilidad del Fondo sobre los certificados de depósitos de la banca comercial.

Contrato de Afiliación. Contrato de administración que rige las obligaciones y derechos recíprocos de la AFP o planes de pensiones existentes y los trabajadores.

Cotizante. Trabajador cuyas cotizaciones al sistema han sido realizadas en el periodo bajo evaluación. Para el registro de los cotizantes se toma como referencia la fecha de individualización de la recaudación.

Cuenta de Capitalización Individual (CCI). Registro individual unificado de los aportes que de conformidad con el Artículo 59 de la Ley, son propiedad exclusiva de cada afiliado. Este registro se efectúa en el fondo de pensiones de elección del trabajador y comprende todos los aportes voluntarios y obligatorios, el monto que corresponda al bono de reconocimiento cuando se haga efectivo, si aplica, pago de prestaciones y la rentabilidad que le corresponda del fondo administrado.

Cuota. Unidad de medida en la cual se expresa el patrimonio de todos los trabajadores afiliados al fondo de pensiones.

Día Calendario. Período que comienza y termina a las 12:00 de la medianoche.

Día Hábil. Cualquier día de lunes a viernes en el cual se permite a las instituciones financieras hacer negocios al público.

EPBD o UNIPAGO. Empresa Procesadora de la Base de Datos, creada con el objeto de realizar el procesamiento de la información de la base de datos del Sistema de Seguridad Social.

Fondo de Pensiones. Sumatoria de las aportaciones obligatorias y voluntarias de los afiliados, el monto correspondiente al Bono de Reconocimiento al momento de hacerse efectivo, así como las utilidades, deducida la comisión complementaria a que se refiere el literal b) del Art. 86 de la Ley y el pago de prestaciones. Este Fondo se constituye conforme al Artículo 95 de la Ley, en un patrimonio independiente, con personalidad jurídica propia y contabilidad distinta del de las AFP. A cada Fondo de Pensiones le corresponde una cartera de inversión.

Herencia. Saldo de recursos disponibles en la CCI al momento en que el afiliado pasivo fallece cuando haya optado por la modalidad de pensión de retiro programado. Asimismo, respecto del afiliado activo que fallece, se considera herencia el saldo de la CCI cuando no existan los beneficiarios designados en el Artículo 51 de la Ley.

Patrimonio. Corresponde al valor del Activo Neto del fondo de pensiones, lo que corresponde al total de activos menos el total de pasivos.

Planes de Pensiones Existentes. Corresponde a los fondos y cajas de pensiones creados mediante leyes específicas 772 de 1978 y 520 de 1920, corporativos, complementarios y planes especiales creados por leyes especiales.

Prestaciones. Pensiones correspondientes al Seguro de Vejez, Discapacidad y Sobrevivencia, que son pagadas con cargo a los recursos acumulados en la CCI. Dichos pagos pueden ser mediante cotizaciones mensuales a cargo de una AFP, bajo la modalidad de retiro programado, o por la adquisición del derecho a una renta vitalicia con las compañías de seguros. Asimismo, comprende las erogaciones por concepto de pago de Herencia.

Promotor(es). Personas debidamente autorizadas por la Superintendencia de Pensiones, que han suscrito un contrato de prestación de servicios con una AFP, para ejercer las actividades de afiliación y traspaso a las AFP. Esta persona tiene carácter de exclusividad con la AFP que lo ha contratado.

Recaudación. Es el proceso mediante el cual se reciben las cotizaciones y contribuciones de los trabajadores y empleadores a través de la red financiera nacional de bancos recaudadores por cuenta de la Tesorería de la Seguridad Social. Para fines del registro se clasifica la recaudación por etapas: (i) Recaudación en bancos comerciales, (ii) recaudación individualizada y (iii) recaudación dispersada.

Recaudación Dispersada. Corresponde a la recaudación que ya ha sido individualizada por la EPBD y depositada en las cuentas destino (Fondos de Pensiones, seguro de discapacidad y sobrevivencia, comisión AFP, Fondo de Solidaridad Social, operación SIPEN).

Recaudación Individualizada. Corresponde a la recaudación acreditada en la cuenta concentradora de la TSS, en el banco concentrador, que ya ha sido verificada, conciliada y validada por la EPBD, en los diferentes rubros de recaudación (Aportes obligatorios, aportes voluntarios ordinarios y extraordinarios, seguro de discapacidad y sobrevivencia, comisión AFP, fondo de solidaridad social, otras recaudaciones, intereses, recargos y operación SIPEN), para cada cotizante.

Recaudación en Bancos Comerciales. Corresponde a la recaudación captada en los bancos comerciales pertenecientes a la red financiera nacional, a través del pago de las cotizaciones realizadas por los empleadores.

Red Financiera Nacional. Conjunto de instituciones bancarias o de entidades financieras autorizadas por la Tesorería a participar en el proceso de recaudación y dispersión de los recursos del Sistema.

Régimen Contributivo. Régimen de financiamiento del Sistema Dominicano de Seguridad Social que comprende a los trabajadores asalariados públicos y privados y a los empleadores, financiado por los trabajadores y empleadores, incluyendo al Estado como empleador.

Renta Vitalicia. Modalidad de pensión que contrata un afiliado al momento de pensionarse con una compañía de seguros, en la que ésta se obliga al pago de una renta mensual, desde el momento en que se suscribe el contrato hasta su fallecimiento.

Rentabilidad. Es el cambio porcentual experimentado por el Valor Cuota en un período determinado, lo que representa la ganancia que obtienen las inversiones de los fondos de pensiones. Para los fines de las estadísticas publicadas en este boletín nos referimos a la rentabilidad que obtienen los fondos de pensiones los últimos 12 meses.

Resoluciones. Normativa e instructivos que sean dictados por la Superintendencia en el marco de sus atribuciones.

Retiro Programado. Modalidad de pensión que contrata con una AFP el afiliado al momento de pensionarse con cargo al saldo que mantiene en su CCI, recibiendo una pensión mensual en función de su CCI y su expectativa de vida.

Salario Cotizable. Salario que sirve de base para el cálculo de las cotizaciones, a partir del monto del salario mínimo legal correspondiente al sector donde trabaje el afiliado y cuyo tope es el equivalente a veinte salarios mínimos nacionales. Para fines de cotización, exención impositiva y sanciones, el salario mínimo nacional será igual al promedio simple de los salarios mínimos legales del sector privado, establecidos por el Comité Nacional de Salarios de la Secretaría de Estado de Trabajo.

Salario Cotizable Promedio. Es aquel que resulta de promediar las estimaciones de salario cotizable realizadas en base a la contribución obligatoria de los cotizantes. Para fines de la estimación del salario cotizable, se toma el monto de la Comisión de la AFP y se multiplica por 200. En caso de que el afiliado aparezca registrado en dos o más nóminas, se considerará el mayor salario.

SUIR. Sistema Único de Información y proceso de recaudo, distribución y pago.

Superintendencia de Pensiones (SIPEN). Institución creada en la Ley 87-01 como entidad estatal autónoma, con personalidad jurídica y patrimonio propio, que a nombre del Estado Dominicano ejerce la función de velar por el cumplimiento de la Ley en el ámbito previsional y sus normas complementarias.

Tesorería de la Seguridad Social. Entidad responsable del recaudo, distribución y pago de los recursos financieros del Sistema Dominicano de Seguridad Social.

Traspaso. Traslado del registro de un afiliado de una AFP o plan sustitutivo a otra AFP, así como de la administración de su cuenta individual desde una AFP o Plan Sustitutivo a otra entidad. Para referencia se toma la fecha de efectividad del traspaso.

Valor Cuota. Es el índice que representa el valor en moneda local de cada cuota del fondo de pensiones.