

AFP CRECER
Balance General
Al 31 de Agosto de 2021
RD\$


ACTIVO		2,738,157,249
ACTIVO DISPONIBLE		44,671,570
Efectivo	256,769	
Cuentas Corrientes Instituciones Financieras	44,414,801	
CUENTAS POR COBRAR		187,359,772
Cuentas por Cobrar Fondos de Pensiones	171,042,447	
Otras Cuentas por Cobrar	16,317,325	
INVERSIONES		258,126,170
Inversiones - Sector Público	235,390,115	
Inversiones Instituciones Financieras	5,682,155	
Inversiones - Empresas	17,053,900	
Otras Inversiones	0	
GARANTÍA DE RENTABILIDAD		1,716,302,291
Garantía de Rentabilidad	1,716,302,291	
ACTIVOS FIJOS		188,241,885
Mobiliario y Equipos	116,671,894	
Construcciones y Mejoras en Proceso	0	
Mejoras en Propiedades Arrendadas	158,505,455	
(Depreciación Acumulada de Activos Fijos)	(86,935,464)	
OTROS ACTIVOS		343,455,560
Pagos Anticipados	317,939,623	
Impuesto Sobre la Renta Diferido	20,307,463	
Gastos Diferidos	64,589	
Bienes Diversos	5,143,885	
TOTAL ACTIVO		2,738,157,249
Cuentas de Orden (Debe)		171,315,622,611
Activos de los Fondos Administrados	171,315,622,611	




PASIVO		1,533,657,548
PASIVO CORRIENTE		503,657,548
Cuentas por Pagar Fondos de Pensiones	7,682,830	
Cuentas por Pagar Compañías de Seguros	555	
Cuentas por Pagar Relacionadas	26,862	
Cotizaciones al Sistema Dominicano de Seguridad Social p	3,368,482	
Acreedores Diversos	154,349,715	
Provisiones	338,229,105	
PASIVO A LARGO PLAZO		1,030,000,000
Otros documentos por pagar a largo plazo	1,030,000,000	
Provisiones	0	
TOTAL PASIVO		1,533,657,548
PATRIMONIO		1,204,499,701
CAPITAL EN CIRCULACION		235,950,000
Capital	235,950,000	
APORTES PATRIMONIALES NO CAPITALIZADOS		0
Primas sobre Acciones	0	
RESERVAS PATRIMONIALES		23,595,000
Reservas Obligatorias	23,595,000	
RESULTADOS ACUMULADOS DE EJERCICIOS ANTERIORES		285,416,606
Utilidades por Aplicar	285,416,606	
RESULTADOS DEL EJERCICIO		659,538,095
Beneficios (Pérdidas) del Ejercicio	659,538,095	
TOTAL PATRIMONIO		1,204,499,701
TOTAL PASIVO Y PATRIMONIO		2,738,157,249
Cuentas de Orden (Haber)		171,315,622,611
Contracuenta de los Activos de los Fondos Administrados	171,315,622,611	




Héctor José Rizek
 Presidente Ejecutivo


José Carrero
 VP Finanzas y Riesgos


Celso Marte Deschamps
 Gerente de Contabilidad

AFP CRECER
Estado de Resultados
 Período 01 de Agosto 2021 - 31 de Agosto 2021
 RD\$

INGRESOS		232,206,254
INGRESOS OPERACIONALES		173,909,289
Comisión Mensual Administrativa	3,228,516	
Comisión Anual Complementaria	0	
Comisión Anual por Saldo Administrado	170,680,773	
Intereses por Retrasos	0	
INGRESOS FINANCIEROS		58,129,989
Intereses Ganados	1,236,717	
Dividendos Ganados	0	
Rendimiento Garantía de Rentabilidad	37,712,442	
Otros Ingresos Financieros	19,180,830	
INGRESOS EXTRAORDINARIOS		166,976
Ingresos Extraordinarios	166,976	
TOTAL INGRESOS		232,206,254
GASTOS		75,974,340
GASTOS OPERACIONALES		44,904,391
Gastos del Personal de Ventas	11,771,626	
Gastos del Personal Administrativo	22,063,954	
Gastos por Servicios Externos	11,068,811	
GASTOS GENERALES		21,831,386
Gastos de Traslados y Comunicaciones	2,632,865	
Gastos de Infraestructura	7,349,068	
Gastos Diversos	11,849,452	
GASTOS FINANCIEROS		8,140,030
Intereses por Financiamiento	0	
Otros Gastos Financieros	8,140,030	
GASTOS EXTRAORDINARIOS		1,098,533
Gastos Extraordinarios	1,098,533	
RESULTADO ANTES DE IMPUESTO SOBRE LA RENTA		156,231,915
IMPUESTO SOBRE LA RENTA		41,893,889
Impuestos sobre Resultados	41,893,889	
RESULTADO DEL EJERCICIO		114,338,026



Héctor José Rizek
 Presidente Ejecutivo

José Carrero
 VP Finanzas y Riesgos

Celso Marte Deschamps
 Gerente de Contabilidad

AFP CRECER
Estado de Resultados
Periodo 01 de Enero 2021 - 31 de Agosto 2021
RD\$

INGRESOS		1,448,600,335
INGRESOS OPERACIONALES		1,235,959,248
Comisión Mensual Administrativa	5,151,893	
Comisión Anual Complementaria	0	
Comisión Anual por Saldo Administrado	1,230,807,355	
Intereses por Retrasos	0	
INGRESOS FINANCIEROS		210,077,988
Intereses Ganados	12,165,474	
Dividendos Ganados	0	
Rendimiento Garantía de Rentabilidad	142,746,415	
Otros Ingresos Financieros	55,166,098	
INGRESOS EXTRAORDINARIOS		2,563,100
Ingresos Extraordinarios	2,563,100	
TOTAL INGRESOS		1,448,600,335
GASTOS		549,074,696
GASTOS OPERACIONALES		347,186,874
Gastos del Personal de Ventas	98,648,719	
Gastos del Personal Administrativo	165,107,262	
Gastos por Servicios Externos	83,430,892	
GASTOS GENERALES		132,177,777
Gastos de Traslados y Comunicaciones	13,991,213	
Gastos de Infraestructura	57,883,365	
Gastos Diversos	60,303,199	
GASTOS FINANCIEROS		67,745,136
Intereses por Financiamiento	0	
Otros Gastos Financieros	67,745,136	
GASTOS EXTRAORDINARIOS		1,964,909
Gastos Extraordinarios	1,964,909	
RESULTADO ANTES DE IMPUESTO SOBRE LA RENTA		899,525,639
IMPUESTO SOBRE LA RENTA		239,987,544
Impuestos sobre Resultados	239,987,544	
RESULTADO DEL EJERCICIO		659,538,095



Héctor José Rizek
 Presidente Ejecutivo

José Carrero
 VP Finanzas y Riesgos


Celso Marte Deschamps
 Gerente de Contabilidad

AFP CRECER
Estado de Flujos de Efectivo
 Período 01 de Agosto 2021 - 31 de Agosto 2021
 RD\$

Efectivo por Actividades de Operación:		
Resultado Neto del ejercicio	114,338,026	
Abonos (Cargos) a resultados que no generan flujo de efec:		45,404,426
Intereses devengados y no cobrados	0	
Provisiones y Previsiones	42,803,063	
Depreciación del activo fijo	2,601,363	
Amortización de gastos diferidos	0	
Total Efectivo por Resultado Ejercicio		159,742,452
Cambios en Activos y Pasivos		
(Incremento) Disminución en cuentas por cobrar	(13,446,831)	
(Incremento) Disminución en Garantía de Rentabilidad	(45,162,442)	
(Incremento) Disminución en Pagos Anticipados	(25,877,767)	
(Incremento) Disminución en Gastos Diferidos	1,802	
(Incremento) Disminución en Otros Activos Corrientes	1,982	
Incremento (Disminución) en cuentas comerciales por paga	18,062,245	
Incremento (Disminución) en Deudas Fiscales y Sociales	904,980	
Incremento (Disminución) en Otros Pasivos	6,208,777	
Total Efectivo por Actividad de Operación		100,435,197
Efectivo por Actividades de Inversión		
Ventas (Compras) Activos Fijos	(1,049,396)	
Retiro (Colocación) en Inversión Temporal y Permanent	(74,158,065)	
Total Efectivo por Actividades de Inversión		(75,207,462)
Flujo de Efectivo Originado en Actividades de Financiamiento		
Aportes de Capital	0	
Dividendos Pagados	0	
Incremento (disminución) deudas a corto plazo (pago netos	0	
Incremento de deudas a largo plazo	0	
Pago Deudas a largo plazo	0	
Flujos de efectivo provisto (usado) actividad de financiamiento		0
Aumento (Disminución) Neto en el Efectivo		25,227,735
Disponibilidades al inicio del ejercicio		19,443,834
Disponibilidades al cierre del ejercicio		44,671,570




 Héctor José Rizek
 Presidente Ejecutivo


 José Carrero
 VP Finanzas y Riesgos


 Celso Marte Deschamps
 Gerente de Contabilidad

AFP CRECER
Estado de Cambios en el Patrimonio
 Período 01 de Enero 2021 - 31 de Agosto 2021
 RD\$

	CAPITAL EN CIRCULACION	APORTES PATRIMONIALES NO CAPITALIZADOS	RESERVAS PATRIMONIALES	RESULTADOS ACUMULADOS	RESULTADOS DEL EJERCICIO	TOTAL
Saldo al Inicio del Período	235,950,000	0	23,595,000	0	720,416,606	979,961,606
Capitalización Resultados del Período Anterior				720,416,606	(720,416,606)	0
Dividendos Pagados				(435,000,000)		(435,000,000)
Aumento (Disminución) del Capital Social						
Variación en Aportes para Incrementos de Capital						0
Incremento de la Reserva Legal						0
Incremento en Otras Reservas						0
Otros						0
Resultados del Ejercicio					659,538,095	659,538,095
Saldo al Final del Período	235,950,000	0	23,595,000	285,416,606	659,538,095	1,204,499,701


 Héctor José Rizek
 Presidente Ejecutivo


 José Carrero
 VP Finanzas y Riesgos


 Celso Marte Deschamps
 Gerente de Contabilidad



AFP CRECER
Determinación Patrimonio Neto
 Al 31/08/2021

<u>CODIGO</u>	<u>RUBRO</u>	<u>OPERADOR</u>	<u>EN RD\$</u>
1.000	Total Patrimonio Contable al 31/08/2021	+/-	1,204,499,701
2.000	Operaciones con empresas vinculadas a la AFP de corto plazo	-	9,582,365
3.000	Operaciones con empresas vinculadas a la AFP de largo plazo	-	-
4.000	Inversiones en empresas vinculadas a la AFP	-	-
5.000	Patrimonio Neto	=	1,194,917,336
6.000	Capital Mínimo Exigido		690,140,423
7.000	Superávit o (Déficit) de Capital Mínimo		504,776,914
8.000	Número Total de Afiliados a la AFP		1,268,363


 Héctor José Rizek
 Presidente Ejecutivo


 José Carrero
 VP Finanzas y Riesgos


 Celso Marte Deschamps
 Gerente de Contabilidad

