



Sistema Dominicano de Pensiones
Boletín Trimestral
No. 22

Superintendencia de Pensiones
República Dominicana
31 de Diciembre de 2008



SISTEMA DOMINICANO DE PENSIONES
Boletín Trimestral
No. 22

Superintendencia de Pensiones
República Dominicana
31 de Diciembre de 2008

SISTEMA DOMINICANO DE PENSIONES
BOLETIN TRIMESTRAL No. 22
31 de Diciembre de 2008

Impresión:
Editora Corripio, C. por A.

Diagramación y Artes:
Producciones Somos, S.A.

Elaborado por la Dirección de Prestaciones y Estudios
de la Superintendencia de Pensiones

SUPERINTENDENCIA DE PENSIONES
Av. México No. 30, Gazcue
Santo Domingo, República Dominicana
www.sipen.gov.do

Persia Alvarez de Hernández

Superintendente

Benito Abad Cruz

Director de Control de Inversiones

Luis Delgado Soto

Director de Control Operativo

Juan Carlos Jiménez Guerrero

Director de Prestaciones y Estudios

Rafael Santana Viñas

Director Legal

Lenin Herrera

Director de Sistemas y Tecnología

Luis Abreu

**Departamento Administrativo
y Financiero**

Melissa Jiménez Vicente

**Directora Secretaría Técnica de la
Comisión Clasificadora de Riesgos y
Límites de Inversión**

María Antonia Suero

Coordinadora

Contenido

	Presentación	9
	Evolución del Sistema Dominicano de Pensiones 2003-2008	11
1.1	Proyecto Aprendizaje de una Cultura Previsional en el Sistema Educativo Dominicano. "Ahorro para el Futuro"	21
1.2	Los Avances en la Diversificación de los Fondos de Pensiones contribuyen a obtener una Rentabilidad Real Positiva	24
1.3	Entrada en Funcionamiento de las Comisiones Médicas	28
1.4	Un año de gestión de la OAI y el Centro de Documentación	30
1.5	El Sistema de Reparto a Diciembre del 2008	34
2.	Análisis de Datos Estadísticos	39
3.	Datos Estadísticos: Trimestre Octubre - Diciembre 2008	55
	3.1 Afiliados	57
	3.2 Cotizantes	63
	3.3 Relación Cotizantes / Afiliados	78
	3.4 Participación en el Mercado Potencial	79
	3.5 Aportes	80
	3.6 Salario Cotizable	81
	3.7 Traspasos	82
	3.8 Recaudación, Individualización y Dispersión	83
	3.9 Fondos de Pensiones	92
	3.10 Beneficios	112
4.	Datos Estadísticos: Series Históricas	117
	4.1 Afiliados	119
	4.2 Cotizantes	121
	4.3 Relación Cotizantes / Afiliados	123
	4.4 Participación en el Mercado Potencial	124
	4.5 Salario Cotizable	125
	4.6 Traspasos	127
	4.7 Recaudación, Individualización y Dispersión	128
	4.8 Fondos de Pensiones	138
	4.9 Beneficios	144
5.	Otras Informaciones	149
	5.1 Estructura de Comisiones de las AFP	151
	5.2 Nómina de Accionistas y Capital Pagado de las AFP	152
	5.3 Consejo de Directores y Gerentes de las AFP	153
	5.4 Auditores Externos Registrados	154
	5.5 Planes Complementarios de Pensiones Registrados	155
	5.6 Compañías de Seguro que operan el Seguro de Discapacidad y Sobrevivencia.....	156
	5.7 Comisiones Médicas	157
6.	Normativa Previsional Vigente	159
7.	Índice de Cuadros y Gráficas	187
8.	Glosario	193

Presentación

La Superintendencia de Pensiones presenta la vigésima segunda edición de su Boletín Estadístico Trimestral, en el cual se compendian las informaciones más relevantes del Sistema Dominicano de Pensiones al 31 de diciembre de 2008, así como interesantes artículos relacionados con temas de sumo interés para el sistema previsional.

Tomando en consideración la importancia de promover la cultura previsional entre los jóvenes, quienes se convertirán en futuros afiliados y cotizantes del Sistema Dominicano de Pensiones, se destaca en un artículo, la firma del Convenio de Cooperación Interinstitucional entre la Secretaría de Estado de Educación y la SIPEN, en el mes de noviembre de 2008, para desarrollar el Proyecto “Aprendizaje de una cultura previsional en el sistema educativo dominicano”.

La Superintendencia de Pensiones, en su continuo esfuerzo de consolidar el Sistema Previsional Dominicano para garantizar a los afiliados y sus beneficiarios las mejores pensiones de Latinoamérica como reza en su Visión Institucional, incluye en este Boletín varios artículos donde se destacan los avances en la diversificación de los Fondos de Pensiones; la entrada en funcionamiento de las Comisiones Médicas bajo el Sistema Dominicano de Seguridad Social; gestión de la Oficina de Acceso a la Información. De igual modo, en la presente edición del Boletín Estadístico Trimestral, se presenta un artículo donde se permite apreciar el desarrollo del Sistema de Reparto desde el inicio del Régimen Contributivo en Julio 2003 hasta la fecha.

En las secciones Datos Estadísticos y Series Históricas, como es habitual, el lector podrá consultar las principales informaciones de afiliados, traspasos, cotizantes, recaudación, individualización, dispersión, inversiones, indicadores financieros y beneficios, que muestran la evolución del Sistema Dominicano de Pensiones a la fecha indicada. Asimismo, en la sección Otras Informaciones, se indican los datos más relevantes de las administradoras de fondos de pensiones y los planes de pensiones complementarios.

Confiamos en que el contenido de este Boletín contribuya a fortalecer la cultura previsional en nuestro país y sirva de edificación para todos los afiliados del Sistema Dominicano de Pensiones.



Persia Alvarez de Hernández
Superintendente de Pensiones

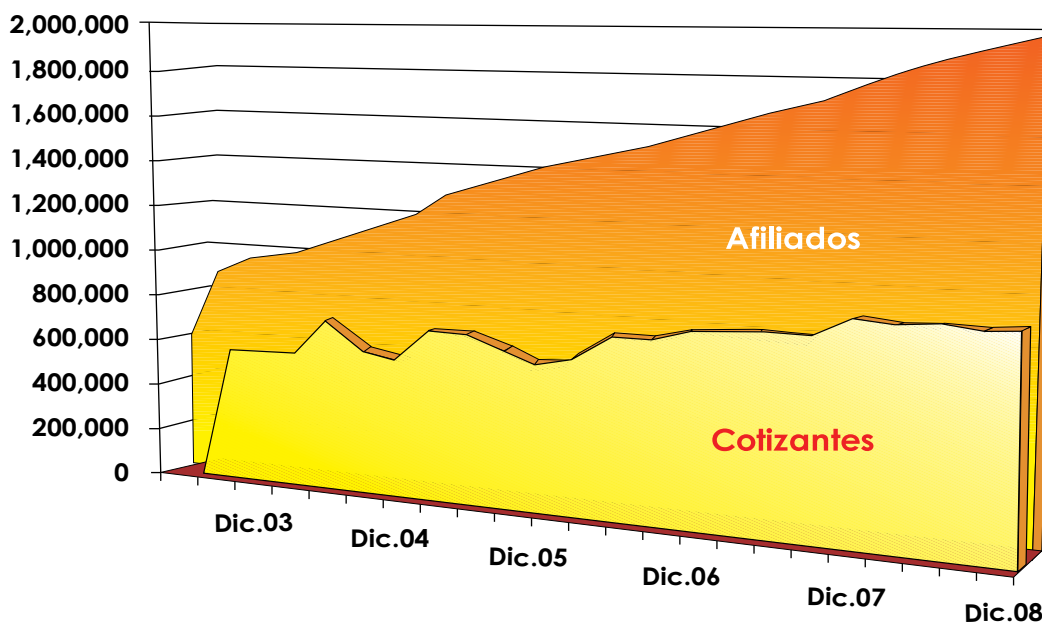
Evolución del Sistema Dominicano de Pensiones 2003-2008

Afiliados y Cotizantes por año

El proceso de afiliación al Sistema Dominicano de Pensiones se inicia en febrero del 2003 cuando se pone en funcionamiento el Régimen Contributivo, que contempla con carácter de obligatoriedad la afiliación de los trabajadores con relación de dependencia.

Cabe destacar, que la afiliación inicial al Sistema fue significativa, ya que del total de trabajadores afiliados al 31 de diciembre de 2008, el 50% se incorporó al Sistema en el año 2003 y el 10% durante el 2004, registrándose, a partir de esta fecha, un crecimiento promedio anual de las afiliaciones ascendente a un 11.6%. La Gráfica No. 1 muestra la evolución de afiliados y cotizantes desde inicio del sistema hasta la fecha.

Gráfica No. 1
Evolución de Afiliados y Cotizantes



En la Tabla No. 1 se presenta la evolución en cifras del número de afiliados al Sistema Dominicano de Pensiones, que constituye una variable acumulativa. Asimismo, los cotizantes que hicieron aportes en el mes de diciembre de cada año. Se puede observar que la relación de cotizantes / afiliados, conocida como densidad de cotizantes, ha pasado de 58.5% en 2003 a 46.9% en 2008, reflejando una baja de 11.6%.

Desde diciembre de 2003 a diciembre 2008, los afiliados y cotizantes del Sistema Dominicano de Pensiones han crecido a una tasa promedio anual de 15.1% y 10.5%, respectivamente.

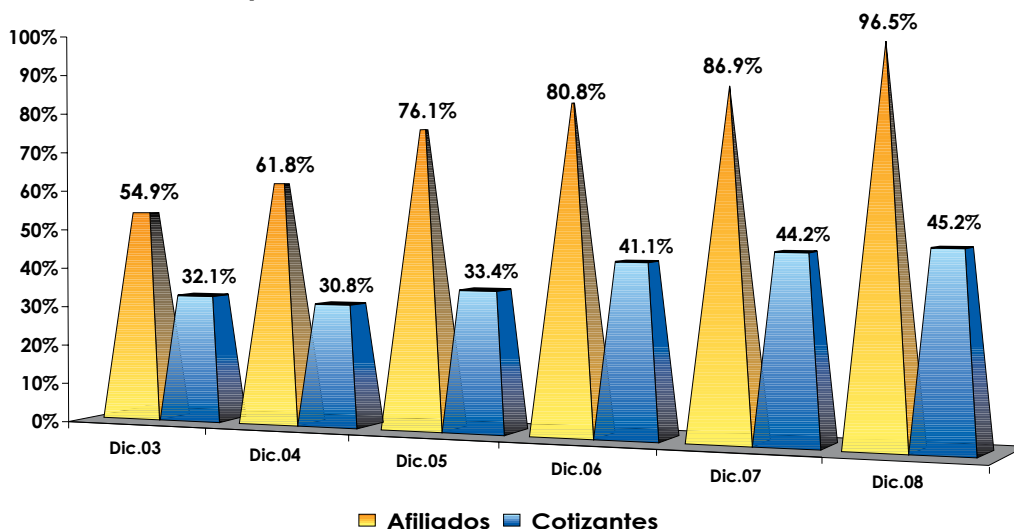
Tabla No. 1
Evolución Afiliados y Cotizantes por Año

Año	Número de Afiliados	Número de Cotizantes	Cotizantes/ Afiliados
2003	986,538	576,869	58.47%
2004	1,190,202	593,286	49.85%
2005	1,429,521	626,615	43.83%
2006	1,588,621	808,496	50.89%
2007	1,797,027	913,203	50.82%
2008	1,983,720	929,743	46.87%
Promedio			48.45%

Una forma de evaluar el impacto que ha tenido la reforma del Sistema de Pensiones en la República Dominicana es midiendo la cobertura previsional durante los cinco años y medio de funcionamiento del mismo; tanto si se considera el total de afiliados como el de cotizantes del Sistema sobre el total del mercado potencial¹. En la Gráfica No. 2 se puede apreciar el aumento sostenido de la participación de los cotizantes en el mercado potencial estimado desde diciembre 2003 a diciembre 2008, pasando de 32.1% a 45.2%.

En relación al número de afiliados al Sistema de Pensiones, la cobertura respecto al mercado potencial, alcanza el 96.5% al 31 de diciembre de 2008 en comparación al 54.9% alcanzado en diciembre de 2003.

Gráfica No. 2
Evolución de la Participación de Afiliados y Cotizantes en el Mercado Potencial



Los grupos de afiliados y cotizantes que representan una mayor proporción en el total están comprendidos entre los rangos de edades entre 20 y 35 años. Al estar la pirámide poblacional relevante basada en una población joven y adulto joven, se tiene que, desde los inicios del sistema, el número de afiliados con amplio horizonte de acumulación es significativo.

1. El Mercado Potencial estimado a diciembre 2008, es de 2,056,114. Esta estimación ha sido realizada por la SIPEN a partir de la "Encuesta Nacional de Fuerza de Trabajo 2008" del Banco Central.

Sin embargo, un hecho relevante que se observa actualmente es que durante los dos últimos años, la mayor densidad de cotizantes se presenta en los rangos de edades de 40 años en adelante, probablemente reflejando mayor estabilidad laboral en este grupo poblacional.

Asimismo, los afiliados comprendido en el tramo de hasta 19 años de edad, han exhibido la mayor tasa de crecimiento de todos los grupos por rango de edad, probablemente reflejando que en algún momento se insertaron en el mercado de trabajo. Sin embargo, la densidad de cotizantes de este grupo de edad es la menor de todas, mostrando una alta rotación.

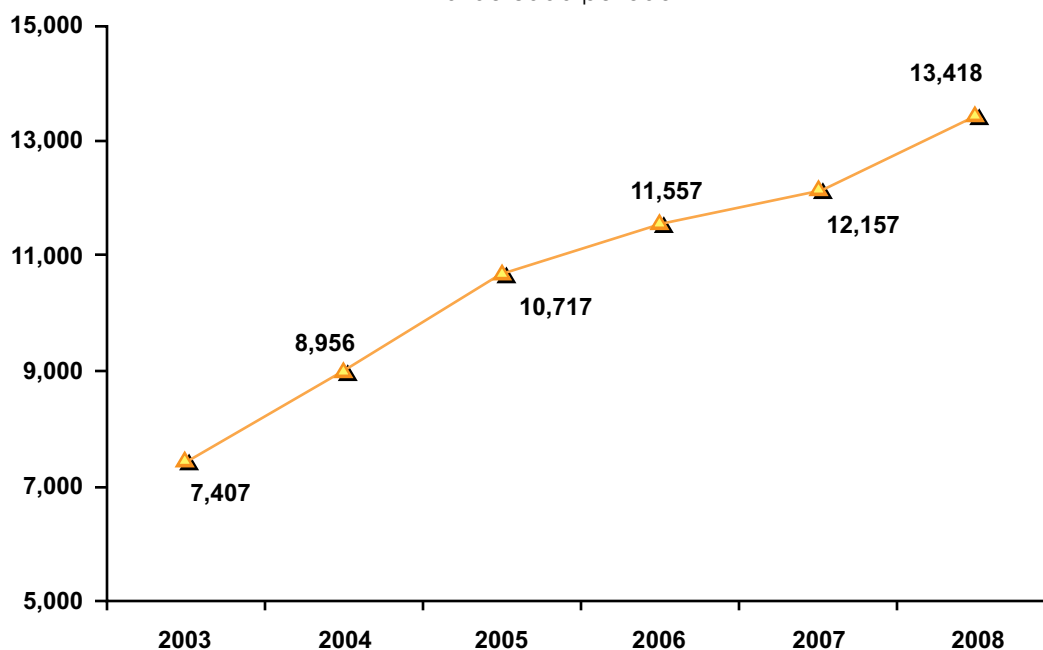
Como se presenta en la Gráfica No. 3, el salario cotizable promedio de los cotizantes del Sistema de Pensiones, como es de esperarse en cinco años de crecimiento económico positivo, se ha incrementado sostenidamente durante todo el período. La mayor tasa de crecimiento tuvo lugar en el año 2004, con un 20.9% de aumento respecto al año anterior, producto de un traspaso rezagado del aumento del nivel de precios observado en el 2003.

Por otra parte, al analizar la dinámica salarial por género, el promedio anual del salario cotizable de las mujeres es inferior al de los hombres durante todo el período; sin embargo, cada año se manifiesta un crecimiento más acelerado de los salarios de las mujeres, lo que hace disminuir levemente la diferencia entre los ingresos promedios de ambos géneros.

La tasa de crecimiento anual de los salarios promedio ha sido de un 12.8%; distribuidos en un crecimiento promedio anual de un 12.5% de los salarios de los cotizantes masculinos, y de un 13.5% de los salarios de los cotizantes femeninos. Los mayores salarios promedios se encuentran en cotizantes comprendidos entre los rangos de edades de 40 y 55 años.

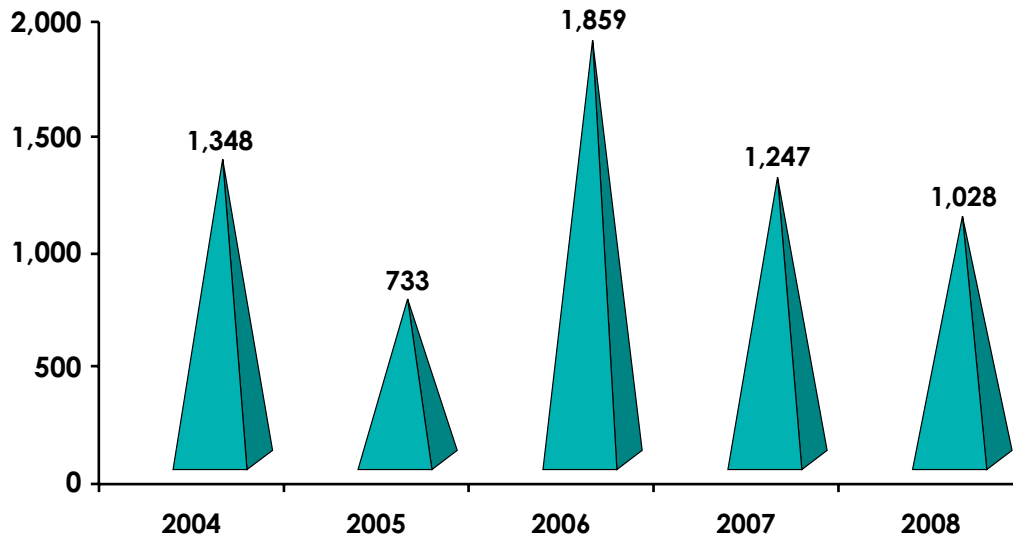
Gráfica No. 3
Evolución del Salario Cotizable Promedio (RD\$)

Al final de cada período



La evolución del número de traspasos en el Sistema Dominicano de Pensiones no evidencia un impacto significativo en la participación de mercado de afiliados y cotizantes que tienen los fondos de pensiones. Luego de la puesta en marcha de los traspasos, en julio de 2004, sólo 6,215 personas han ejercido el derecho a traspasarse entre fondos, lo que representa apenas un 0.3% del total de afiliados al 31 de diciembre de 2008.

Gráfica No. 4
Número de Traspasos por Año



Patrimonio de los Fondos de Pensiones

El patrimonio de los fondos de pensiones está constituido por cinco fondos: Capitalización Individual (CCI), Fondos Complementarios, Fondo de Solidaridad Social, Fondo de Reparto Individualizado, (Fondo Sustitutivo del Banco Central y Fondo Sustitutivo del Banco de Reservas), y por último, el Fondo de la Secretaría de Estado de Educación (SEE). La composición del patrimonio de los fondos de pensiones se presenta en la Gráfica No. 5.

En sus inicios, el Sistema Dominicano de Pensiones contaba con nueve administradoras de fondos de pensiones (AFP), encargadas de administrar las cuentas personales de los afiliados e invertir adecuadamente los fondos de pensiones del régimen de capitalización individual, conjuntamente con el Banco Central de la República Dominicana, en su rol de administrador del fondo del régimen de reparto de sus empleados.

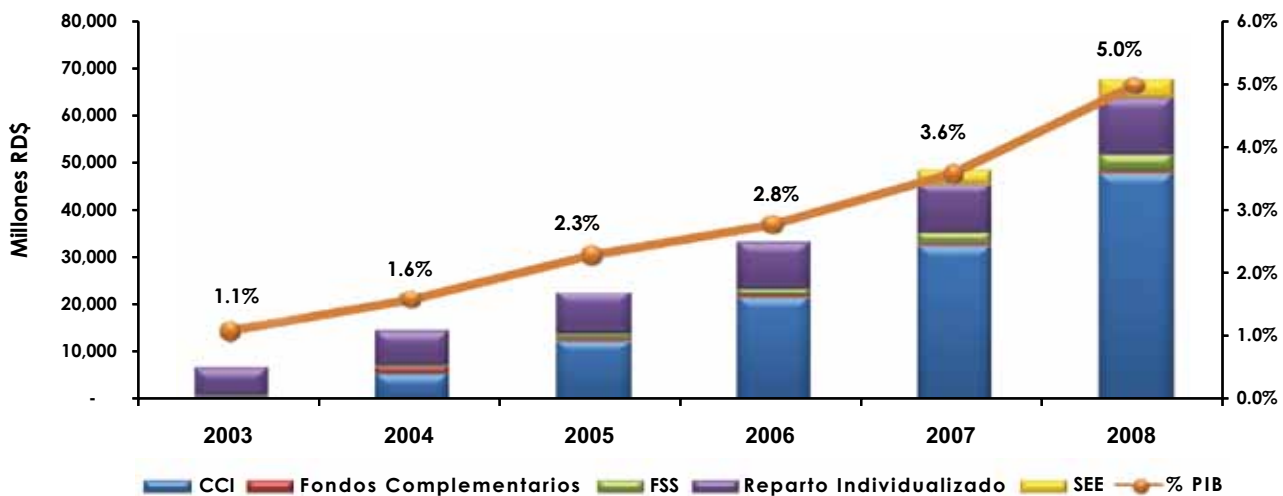
En el año 2004, la AFP BBVA Crecer absorbe AFP Porvenir y en 2008 fue adquirida por BNS Investments Inc., y pasa a ser Scotia Crecer AFP. Asimismo, AFP Siembra absorbe a AFP Camino en el año 2005 y posteriormente, en el 2007, absorbe a AFP León y a AFP Caribalico. En adición a estas AFP,

actualmente el Sistema cuenta con la participación de las AFP privadas, Popular y Romana y como AFP pública, la AFP Reservas, la cual tiene a su cargo la administración del Fondo de Solidaridad Social, el Fondo de Reparto del Banco de Reservas y Fondos de Capitalización Individual. Cabe destacar que AFP Romana y AFP Siembra administran desde el año 2004, Fondos Complementarios, permitidos por ley.

El patrimonio de los fondos de pensiones en el período 2003-2008, ha experimentado un crecimiento promedio anual de un 60.5%. En el año 2004 se alcanza el nivel de crecimiento más alto, un 115.4% con respecto a diciembre de 2003, debido a que a esta última fecha, sólo se tenían seis meses de cotizaciones acumuladas.

En la Gráfica No. 5 se presenta la evolución del Patrimonio de los Fondos de Pensiones y se aprecia el incremento considerable que ha tenido en cinco años de funcionamiento del Sistema Dominicano de Pensiones. En diciembre de 2003, se contaba con un patrimonio de RD\$ 6,849.9 millones de pesos y a finales del 2008 el patrimonio asciende a RD\$68,371.9 millones, lo que equivale un incremento de 9.9 veces. De este patrimonio al 31 de diciembre 2008, RD\$67,598.3 millones pertenecen a los trabajadores dominicanos, lo que representa un 98.9% del total.

Gráfica No. 5
Evolución del Patrimonio de los Fondos de Pensiones



Para apreciar el impacto que ha tenido este ahorro significativo de los trabajadores en la economía dominicana, en la gráfica se incluye el porcentaje que representan estos fondos, con respecto al Producto Interno Bruto (PIB). Actualmente este porcentaje se sitúa en 5.0% y se esperaría que para el 2016, los fondos de pensiones alcancen alrededor del 18% del PIB.

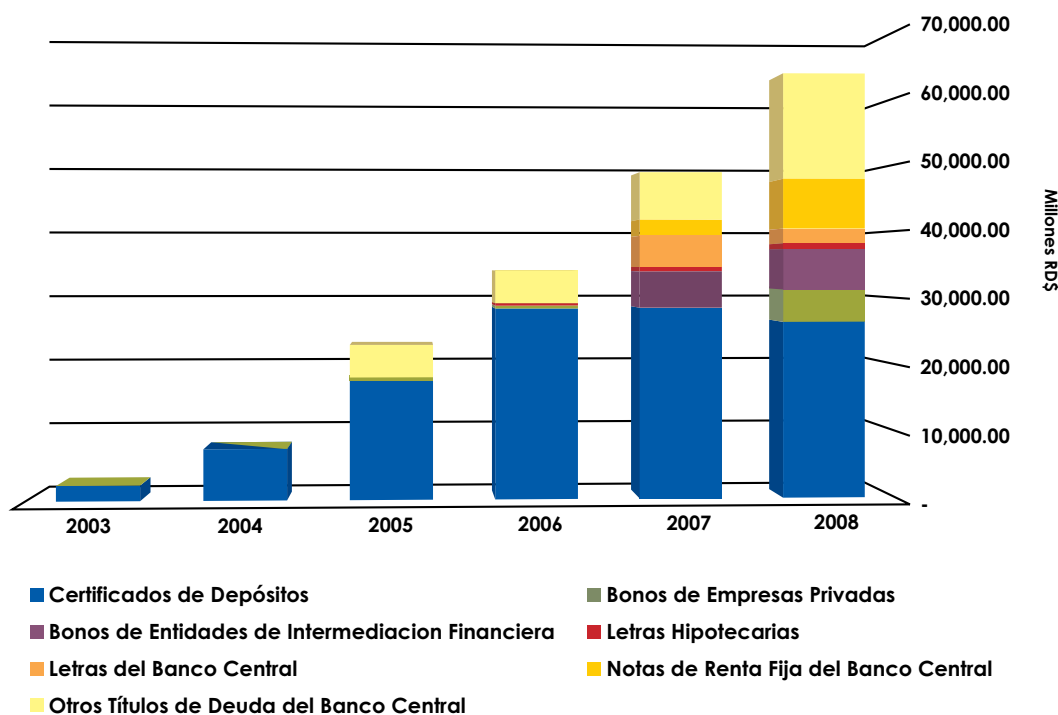
El patrimonio promedio por afiliado y cotizante al 31 de diciembre de 2008 asciende a RD\$34,466.51 y RD\$73,538.51 respectivamente, representando un incremento promedio anual de 39% y 47.3% con respecto al 31 de diciembre de 2003, fecha en la que los montos ascendían a RD\$6,943.35 y RD\$11,874.2, respectivamente.

Composición de la Cartera de Inversiones de los Fondos de Pensiones

Al inicio del Régimen Contributivo en Julio de 2003, el 100% de las inversiones que manejaban las Administradoras de Fondos de Pensiones (AFP) estaban colocadas en Certificados de Depósitos de Instituciones Financieras, con rendimientos reales negativos dadas las tasas de interés pasivas del mercado y la situación macroeconómica a la fecha.

En la Gráfica No.6, se presenta la evolución que ha tenido la composición de la cartera de inversión de los fondos de pensiones por tipo de instrumento; pasando de un 100% en Certificados de Depósito de la Banca Comercial en 2003 hasta obtener la presente diversificación a Diciembre de 2008:

Gráfica No. 6
Evolución de la Composición de Cartera por Tipo de Instrumento

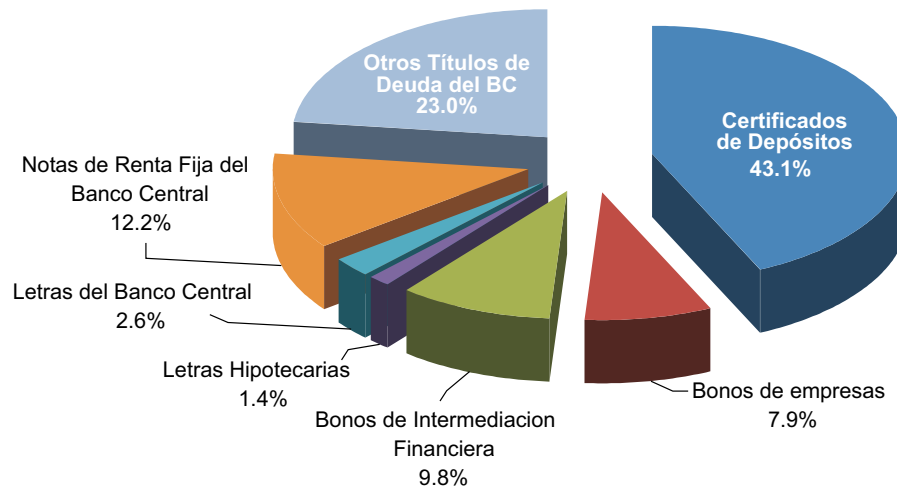


La Superintendencia de Pensiones, teniendo como uno de sus principales objetivos crear las bases para aumentar la rentabilidad de las inversiones de los fondos de pensiones y en aras de otorgar a los afiliados y sus beneficiarios las mejores pensiones de Latinoamérica como reza en su Visión, promueve que una mayor diversificación de dichos fondos. La Comisión Clasificadora de Riesgos y Límites de Inversión², es el órgano encargado de velar por que los fondos de pensiones se inviertan en instrumentos con una relación riesgo-retorno adecuada, así como de la diversificación de las inversiones entre los tipos genéricos y los límites máximos de inversión.

2. La Comisión Clasificadora de Riesgos y Límites de inversión está compuesta por: el Superintendente de Pensiones, el Gobernador del Banco Central, el Superintendente de Bancos, el Superintendente de Seguros, el Presidente de la Comisión de Valores y un representante técnico de los afiliados.

La composición de cartera de los fondos de pensiones por tipo de instrumento al 31 de diciembre de 2008, se presenta en la gráfica siguiente.

Gráfica No. 7
Composición de Cartera por Tipo de Instrumento³
Al 31 de diciembre de 2008



Una forma de evaluar el grado de diversificación de las inversiones de los fondos de pensiones por tipo de instrumentos, es a través del Índice de Herfindahl⁴, presentado en la Tabla No. 2, el cual muestra en forma de serie de tiempo la composición de la cartera por tipo de instrumento. Este índice toma valores entre 1 y 0, donde 1 indica concentración en un solo tipo de instrumento y 0 indica diversificación total. En los años 2003 y 2004, este índice alcanzó el valor de 1, ya que todas las inversiones de los fondos de pensiones se encontraban en el mismo tipo de instrumento, Certificados de Depósitos. A partir del 2005, la diversificación de las inversiones por tipo de instrumento experimenta un aumento, al pasar el índice de 0.64 a 0.26 en diciembre del 2008. En la medida en que se vaya ampliando la gama de instrumentos en los que se pueden invertir los fondos de pensiones, se espera que la concentración se disminuya y alcance niveles comparables internacionalmente.

Tabla No. 2
Participación de Mercado por Tipo de Instrumento

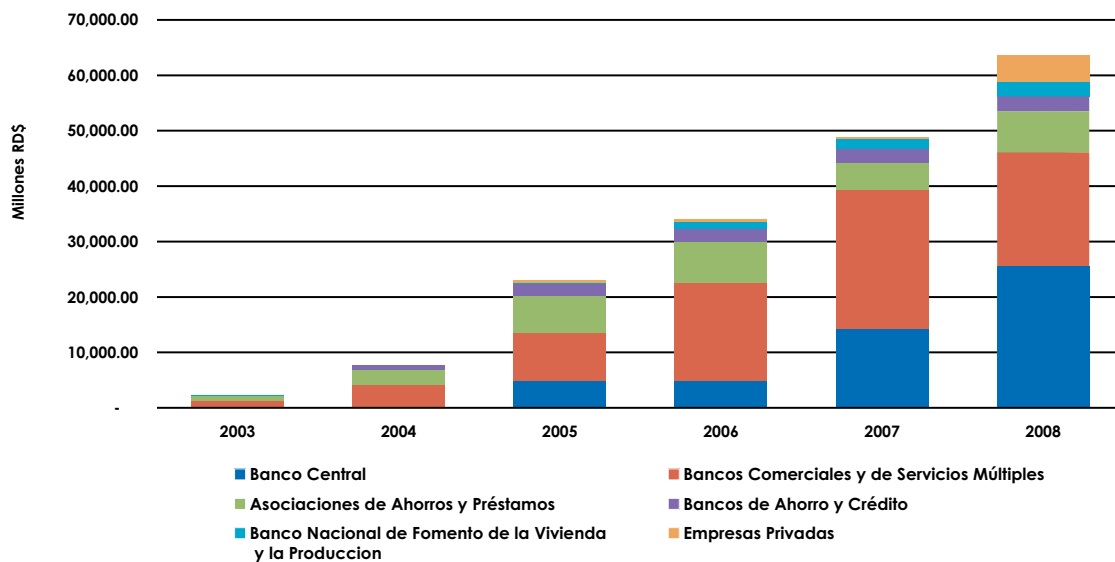
Años	Certificados de Depósitos	Bonos de Empresas	Letras Hipotecarias	Notas de Renta Fija del Banco Central	Letras del Banco Central	Bonos de Intermediación Financiera	Otros Títulos de Deuda del Banco Central	Índice de Herfindahl
2003	100.0%							1.00
2004	100.0%							1.00
2005	77.1%	19%					21.0%	0.64
2006	83.4%	1.2%	1.0%				14.3%	0.72
2007	58.4%	0.0%	1.4%	5.0%	9.5%	11.2%	14.5%	0.39
2008	41.5%	7.6%	1.4%	11.7%	3.5%	9.4%	24.8%	0.26

3. Estos porcentajes no incluyen las inversiones de la Secretaría de Estado de Educación ni las inversiones del Fondo del Banco Central anteriores a la Ley 87-01 y sus modificaciones.

4. El índice de Herfindahl (H) es la suma de las cuotas del mercado al cuadrado de los n instrumentos que componen el portafolio de inversiones. Siendo $H = \sum s_i^2$ donde s es la cuota del instrumento n en el total del portafolio. Valor mínimo: 1/n. Valor máximo: 1.

A continuación en la Gráfica No. 8 se presenta la evolución de la cartera de los fondos de pensiones por tipo de emisor. A diciembre de 2008, las inversiones de los fondos de pensiones se encuentran colocadas en el Banco Central de la República Dominicana representando una participación de un 40%, seguido de un 32% por parte de los Bancos Comerciales y de Servicios Múltiples, un 12% Asociaciones de Ahorros y Préstamos, un 8% por parte de las Empresas Privadas, un 4% Banco Nacional de Fomento de la Vivienda y la Producción y por último, un 4% por parte de los Bancos de Ahorro y Crédito.

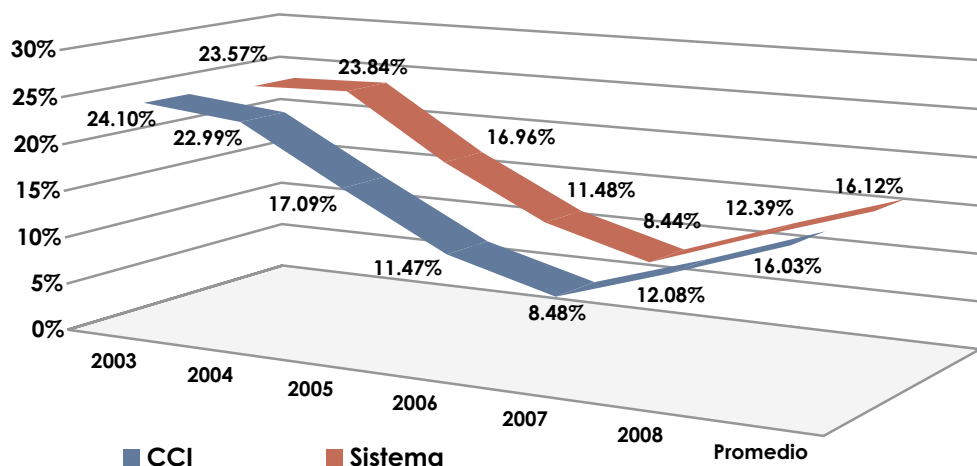
Gráfica No. 8
Evolución de la Cartera de Fondos de Pensiones por Tipo de Emisor



Rentabilidad de los Fondos de Pensiones

Los fondos de pensiones han obtenido una rentabilidad nominal promedio de 16.12%, considerando los cinco años de funcionamiento del Sistema Dominicano de Pensiones. Las variaciones en rentabilidad se producen por la variabilidad en las tasas de intereses de los instrumentos en los que se encuentran invertidos dichos fondos.

Gráfica No. 9
Rentabilidad Nominal



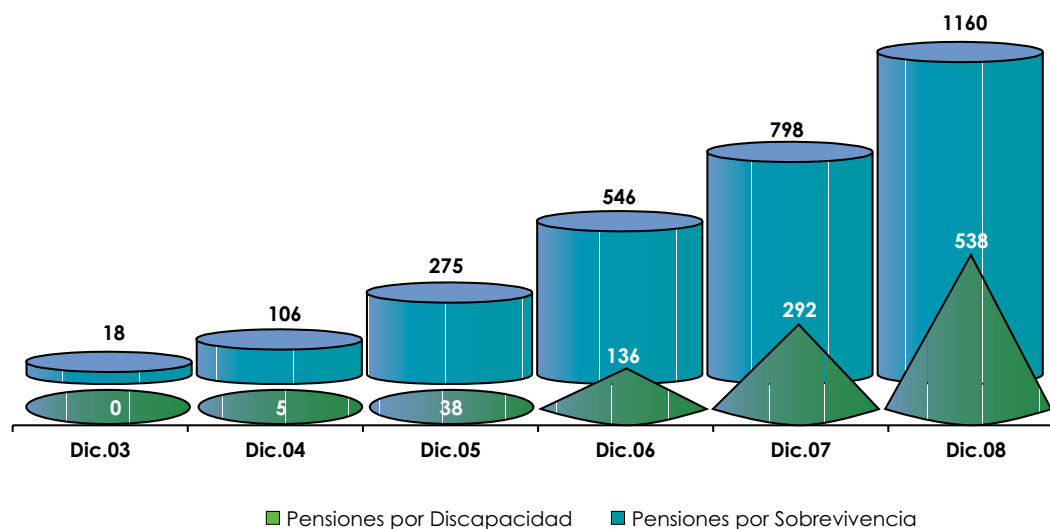
La estabilidad macroeconómica alcanzada en el país generó que la rentabilidad nominal de los fondos de pensiones fuera descendiendo hasta el año 2007 producto de la marcada reducción de tasas de interés que se observó en el sistema financiero, donde se coloca un porcentaje significativo de las inversiones de los fondos de pensiones y también debido a que estas sirven como referencia para determinar las tasas de interés promedio de los instrumentos de oferta pública. En el año 2008, la rentabilidad nominal obtenida por los fondos de pensiones alcanza un 12.39%. Esta alza en la rentabilidad de los fondos obedece también a cambios en la legislación vigente, ya que se le permitió a los fondos de pensiones invertir en títulos emitidos por el Banco Central, los cuales ofrecen una mayor tasa que la prevaleciente en el sector financiero. Asimismo, en el año 2008 surgieron tres emisiones de instrumentos de deuda corporativa en el mercado de valores local con tasas altamente competitivas.

Cabe señalar que la rentabilidad histórica nominal de los fondos de pensiones, al 31 de diciembre de 2008, ha sido de 14.95% y la real de 1.27%.

La Superintendencia de Pensiones continúa trabajando para que los fondos de pensiones contribuyan al crecimiento económico y financiero de la República Dominicana, dotando al Sistema Dominicano de Pensiones, de instrumentos seguros y rentables para que las entidades responsables de invertir dichos fondos, tomen las mejores decisiones a la hora de invertir.

Dado el corto período de funcionamiento que tiene el nuevo Sistema Dominicano de Pensiones, todavía no se han otorgado pensiones de vejez como consecuencia del Sistema. Actualmente, el sistema ha otorgado pensiones por discapacidad y sobrevivencia, de las cuales se han beneficiado un total de 3,551 personas. La modalidad de pensión otorgada ha sido por renta vitalicia a través de las compañías de seguros.

Gráfica No. 10
Pensiones otorgadas en el Sistema



Al 31 de diciembre de 2008, el monto promedio histórico de pensión de sobrevivencia asciende a RD\$6,772.71, con un monto mínimo de RD\$5,442.78 y un máximo de RD\$11,760.59; mientras que el monto promedio histórico de pensión por discapacidad asciende a RD\$6,221.80, con un monto mínimo de RD\$3,835.19 y un máximo de RD\$16,056.01.

Como se ha podido apreciar en el presente análisis, el Régimen Contributivo del Sistema Dominicano de Pensiones se encuentra en pleno funcionamiento, bajo la fiscalización de la Superintendencia de Pensiones, cuyo rol es garantizar el cumplimiento de la ley y la normativa para proteger los derechos previsionales de los trabajadores y afiliados, en un marco de eficiencia, competitividad y transparencia.

El Plan estratégico 2008-2010 de la SIPEN contempla los proyectos necesarios para incentivar las variables de acumulación y rentabilidad del patrimonio previsional para garantizar las mejores pensiones posibles, así como se ha incluido dentro de sus grandes retos impulsar la entrada en vigencia de los Regímenes Contributivo-Subsidiado y Subsidiado en beneficio de alcanzar la cobertura universal que postula el marco legal que crea nuestro Sistema Dominicano de Pensiones.

1.1 Proyecto Aprendizaje de una Cultura Previsional en el Sistema Educativo Dominicano. “Ahorro para el Futuro”



En la foto: Dr. Rafael Alburquerque, Vicepresidente de la República, Javier Cascante, Superintendente de Pensiones de Costa Rica, Persia Alvarez de Hernández, Superintendente de Pensiones de la República Dominicana y Melanio Paredes, Secretario de Estado de Educación.

Los cambios que requieren las naciones para alcanzar un nivel adecuado de desarrollo tienen su origen y cimiento en el fomento de una cultura educativa integral. Es en el hogar y a través de la educación inicial, básica y media, que los niños y los jóvenes van adquiriendo sus conocimientos para forjar su futuro, en un entorno cada vez más demandante y desafiante.

Las virtudes del ahorro, el trabajo y la solidaridad deben constituirse en parte esencial de la vida familiar, lo que puede fomentarse desde la escuela. El sistema previsional, que inició sus operaciones con éxito en el año 2003, requiere un programa educativo que permita que los afiliados conozcan plenamente sus derechos y deberes y que, por tanto, se constituyan en los principales vigilantes del crecimiento de su cuenta individual y, en consecuencia, de su pensión futura.

La experiencia costarricense

En el año 2006, la Superintendencia de Pensiones de Costa Rica preparó un proyecto denominado “Inserción de una sana cultura financiera en las aulas”, que contó con el apoyo del Ministerio de Educación, la Superintendencia de Pensiones de Costa Rica y la Presidencia de la República de ese país, entre otras muchas instituciones públicas y privadas, que contribuyeron a consolidar dicho Programa como un esfuerzo nacional.

Así, se unieron voluntades para desarrollar con un equipo interdisciplinario de pedagogos, periodistas, diseñadores, docentes y financieros, un programa de clases para incluir en el cuarto grado de la enseñanza básica temas como el dinero, el ahorro, las instituciones financieras y las pensiones, con el apoyo de los textos educativos "Contemos con un futuro mejor", que incluyen el libro y un kit educativo para los estudiantes y una guía para los docentes, que fueron distribuidos gratuitamente, con el respaldo de diversas entidades financieras, a todas las escuelas públicas y privadas de dicho país.

Para ello, también se capacitó a nivel nacional a todos los docentes para la inclusión de estos contenidos en el programa de Ciencias Sociales y como eje transversal en otras asignaturas.

SIPEN firma Convenio de Cooperación Interinstitucional con la Secretaría de Estado de Educación

En un acto encabezado por el Vicepresidente de la República, Dr. Rafael Alburquerque, la Superintendencia de Pensiones representada por su titular Persia Alvarez de Hernández y la Secretaría de Estado de Educación, representada por su titular Melanio Paredes firmaron un Convenio de Cooperación Interinstitucional para desarrollar el Proyecto "Aprendizaje de una cultura previsional en el sistema educativo dominicano" que pretende inculcar a los estudiantes de la educación básica y media la importancia del ahorro y la cultura previsional. El señor Javier Cascante, Superintendente de Pensiones de Costa Rica, fungió como testigo de honor.

El proyecto "Aprendizaje de una Cultura Previsional en el Sistema Educativo Dominicano" bajo el lema "Ahorro para el Futuro" contempla cinco (5) ejes principales que son:

- Planificación y conceptualización
- La producción del material didáctico
- La capacitación a los docentes
- La distribución a cada centro Educativo del material didáctico
- Validación del programa

Dicho proyecto tiene por objetivo general, crear y fortalecer una cultura previsional en los alumnos de IV grado de las escuelas públicas y privadas de la educación básica del sistema educativo de República Dominicana. Asimismo, tiene por objetivos específicos:

- Establecer en el currículo de la educación básica la asignatura "Ahorro para el Futuro", así como divulgar entre los estudiantes de IV grado de

las escuelas públicas y privadas de la educación básica, un mensaje informativo y formativo sobre el sistema de pensiones de República Dominicana, a través de docencias presenciales en las aulas, charlas y dinámicas en los centros educativos.

- Instituir programas de capacitación a los docentes o facilitadores.
- Desarrollar y producir materiales didácticos "alternativos", que sean atractivos y prácticos, tanto para estudiantes como para los docentes y sirvan de guía para el conocimiento y dominio del tema.
- Distribuir y divulgar de forma eficiente y oportuna los materiales didácticos entre la población.
- Gestionar entre los medios de comunicación masiva esta iniciativa con el fin de que se conviertan en los colaboradores más cercanos de divulgación y promoción de la nueva cultura previsional.

En la medida en que situamos a la escuela como centro del conocimiento financiero, contribuimos a que los niños sean multiplicadores del mismo en sus familias. De este modo, los educamos para que, en el futuro, administren adecuadamente sus recursos y tengan una participación activa en la consecución de un futuro digno a través del sistema previsional.

Por estas razones, como reguladores y supervisores del Sistema Dominicano de Pensiones, en la SIPEN apreciamos el valor de fomentar el hábito del ahorro y la previsión, así como de enseñar el valor del trabajo a nuestros niños y jóvenes.

1.2 Los Avances en la Diversificación de los Fondos de Pensiones contribuyen a obtener una Rentabilidad Real Positiva⁽¹⁾

La Superintendencia de Pensiones, SIPEN, en su continuo esfuerzo de consolidar el Sistema Previsional Dominicano para garantizar a los afiliados y sus beneficiarios las mejores pensiones de Latinoamérica, tiene la responsabilidad de supervisar el portafolio de los distintos instrumentos financieros en el que las administradoras de fondos de pensiones (AFP) invierten los ahorros de los trabajadores dominicanos.

Debido a la limitada oferta de instrumentos y productos, dado lo incipiente que es nuestro mercado de valores, las AFP se ven en la necesidad de invertir estos fondos en los instrumentos disponibles, que en su comienzo en julio de 2003 consistían en su totalidad en certificados de depósitos emitidos por las entidades de intermediación financiera.

Por estas razones, desde un principio ha sido primordial promover el desarrollo del mercado de valores así como de los instrumentos de inversión donde las AFP puedan colocar los fondos de pensiones, a fin de lograr una mayor diversificación que se traduzca en el tiempo en unos mayores niveles de rentabilidad, sin incrementar los niveles de riesgo de estas inversiones.

Al cumplir cinco años y medio del inicio de las cotizaciones del Régimen Contributivo del Sistema Dominicano de Pensiones, los fondos de pensiones cuentan con un patrimonio de RD\$68,371.9 millones al 31 de Diciembre de 2008. Para este patrimonio, que se incrementa a un ritmo exponencial por el esquema de capitalización individual, el desarrollo de nuevos productos que constituyan alternativa de inversión para los fondos de pensiones se convierte en un elemento clave para el sistema previsional dominicano.

En ese tenor, consideramos que el año 2008 ha representado un buen comienzo para alcanzar una de las principales metas de nuestro Plan Estratégico 2008-2010, consistente en elevar la rentabilidad, lo cual se ha venido logrando gracias a la diversificación que han empezado a desarrollar las carteras de los fondos de pensiones, que ha permitido la obtención de rendimientos reales positivos, tanto en rentabilidad real histórica acumulada, como en la rentabilidad real anualizada.

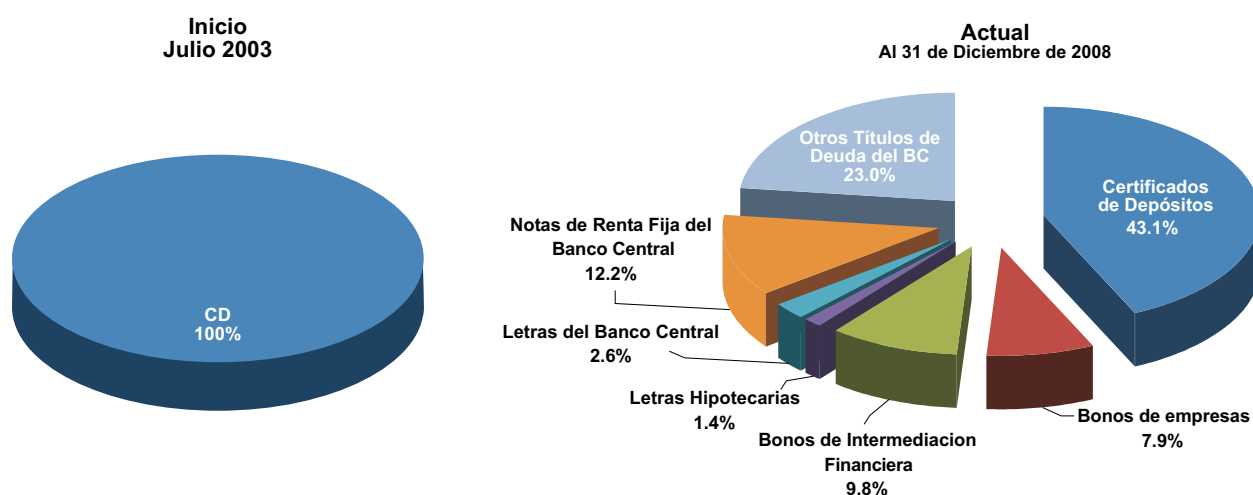
Estos avances en materia de diversificación se han logrado, manteniendo los parámetros cautelares de inversión, como es por ejemplo el requisito de que tanto las emisiones como los títulos de deuda tengan una calificación mínima de BBB, para ser alternativa de inversión para los fondos de pensiones. Estos límites prudenciales en el grado de exposición de riesgo, obedecen a la naturaleza conservadora que debe primar en el manejo

1. Por Benito Abad, Director de Control de Inversiones.

de los ahorros obligatorios de los trabajadores para construir una pensión digna. Es preciso destacar, que esta calificación mínima de BBB, es el mismo estándar que se utiliza a nivel mundial como límite mínimo para inversiones de fondos de pensiones.

Conscientes de las limitantes que nuestro mercado de valores nos presenta, podemos observar que se han tomado medidas para incrementar las ofertas de inversión dentro del mercado local, al tiempo de que las autoridades del sector público en combinación con el sector privado, han aunado esfuerzos para generar otras alternativas de inversión, que le puedan ofrecer a los Fondos de Pensiones nuevos productos, como alternativas de inversión de bajo riesgo y buen rendimiento.

Composición de la Cartera de Instrumentos de los Fondos de Pensiones



Desde los inicios del recaudo del ahorro previsional en julio 2003 a la fecha, se han ido logrando avances significativos en ampliar la cartera de productos de inversión disponibles para las AFP. En el gráfico de la derecha podemos observar que al 31 de Diciembre de 2008, la cartera de inversiones de los fondos de pensiones se ha diversificado de la manera siguiente:

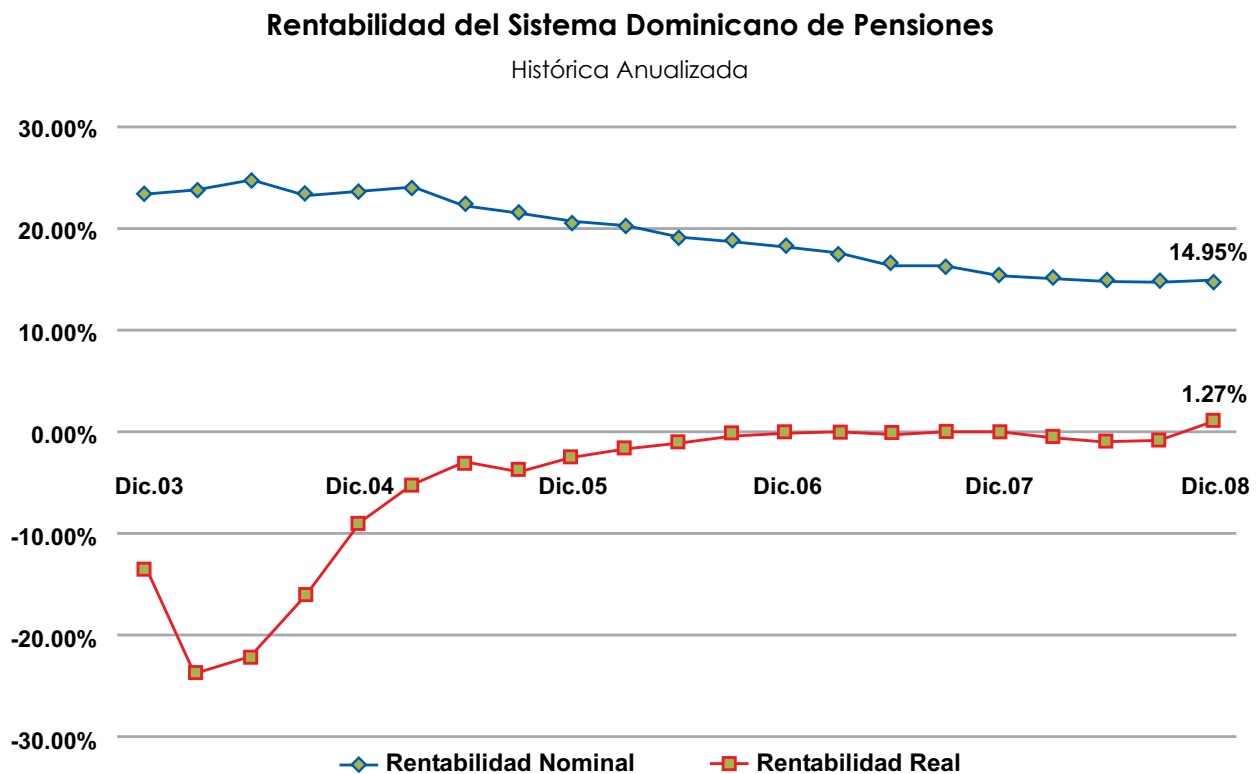
- 43.1% Certificados de Depósitos de las Entidades de Intermediación Financiera.
- 23.0% Otros Títulos de Deuda del Banco Central.
- 12.2% Notas de Renta Fija del Banco Central.
- 2.6% Letras del Banco Central.
- 9.8% Bonos de Entidades de Intermediación Financiera.
- 7.9% Bonos de Empresas.
- 1.4% Letras Hipotecarias del Banco Nacional de La Vivienda.

La mayor diversificación de los fondos de pensiones ha permitido lograr un rendimiento real positivo en ambos ratios, es decir la rentabilidad real histórica y la rentabilidad real anualizada. Al 31 de Diciembre de 2008, la rentabilidad real histórica se sitúa en un 1.27% y la rentabilidad real anualizada en un 14.95%.

Si tomamos en consideración que el sistema previsional dominicano empezó a cotizar en el 2003, un año en que la tasa de inflación cerró en un 42.66% y que el 2004 registró una inflación de un 28.74%, podemos concluir que haber alcanzado una rentabilidad real positiva en cinco años y medio es un verdadero logro del sistema.

Esta realidad constituye una base para expresar una vez más las bondades del sistema y demostrar la importancia de ponderar el horizonte de largo plazo en estas inversiones, ya que estos fondos se invierten con un alcance de 25-30 años, por lo que la evaluación puntual de la rentabilidad de un año en particular sesga la perspectiva de largo plazo inherente a un sistema previsional bajo el esquema de capitalización individual.

En la gráfica siguiente se observa la evolución de la rentabilidad histórica nominal y real de los fondos de pensiones.



En conclusión, hemos visto que las inversiones de los fondos del sistema dominicano de pensiones han ido evolucionando en República Dominicana desde una cartera en el 2003 con un 100% en entidades de intermediación financiera, hasta la composición actual, en la que presenta resultados históricos positivos y una mayor diversificación.

En la Superintendencia de Pensiones se trabaja arduamente para lograr que se continúe aumentando la diversificación de estas inversiones, con el compromiso de seguir ampliando la cartera de opciones, lo que contribuye al crecimiento del mercado de valores en la República Dominicana y al desarrollo económico y social de la nación. Es por esto que se puede señalar que este importante ahorro de los trabajadores a través de los Fondos de Pensiones, y los rendimientos que los mismos generan, representan un elemento de estabilidad financiera y económica nunca antes visto en nuestro país.

Asimismo, esta Superintendencia asume el compromiso de continuar supervisando que los fondos de pensiones puedan beneficiarse de una mayor variedad de instrumentos financieros con la seguridad requerida para este tipo de inversiones, a fin de garantizar el objetivo del Sistema, que es otorgar mayores pensiones a los trabajadores.

1.3 Entrada en Funcionamiento de las Comisiones Médicas ⁽¹⁾

Las Comisiones Médicas bajo el Sistema Dominicano de Seguridad Social (SDSS), juegan un papel preponderante en el cumplimiento del objetivo fundamental de la Ley 87-01 de proteger a la población dominicana contra riesgos de discapacidad, ya que son las encargadas de evaluar y calificar el grado de discapacidad de los afiliados al Sistema Dominicano de Pensiones (SDP).

Es preciso destacar, que al momento de entrar en vigencia la cobertura del Seguro de Discapacidad para los afiliados al Sistema Dominicano de Pensiones, el Consejo Nacional de Seguridad Social (CNSS), estableció mediante la Resolución No. 97-03, un mecanismo transitorio para evaluar y determinar el grado de discapacidad de aquellos afiliados que ejercieran su derecho a pensión bajo esta condición. De esta manera transitoria, se les permitió a las compañías de seguros, evaluar a los afiliados discapacitados, a fin de otorgar los beneficios a dichos afiliados al reclamar este derecho y dar cumplimiento a lo establecido en la Ley 87-01, sus modificaciones y sus normas complementarias.

El 1º de octubre de 2008, en virtud de la Resolución 192-05 del CNSS, entraron en funcionamiento las Comisiones Médicas Regionales y Nacional, concluyendo así el período transitorio para la evaluación del grado de discapacidad.



Fachada del edificio que aloja las oficinas de la Comisión Médica Regional 0 y la Comisión Médica Nacional, ubicada en la calle Víctor Garrido Puello #134, Santo Domingo, D.N.

1. Elaborado por Katherine Baez, Analista Senior de Prestaciones.

Dichas Comisiones Médicas deben dar su dictamen en base al Manual de Evaluación y Calificación del Grado de Discapacidad Atendiendo a la Profesión o Especialidad del Trabajo de la Persona Afectada, aprobado por el CNSS en fecha 19 de julio de 2007.

La puesta en funcionamiento de las Comisiones Médicas Regionales y Nacional contribuye a dar cumplimiento al principio de equidad que rige el Sistema, el cual vela por garantizar el acceso a todos los beneficiarios de manera efectiva. El mismo constituye un mecanismo único para el procedimiento de otorgamiento de las pensiones por discapacidad.

Al 31 de diciembre de 2008, se encontraban en funcionamiento las Comisiones Médicas Regionales 0, I, II, V y VIII y actualmente, las Comisiones Médicas Regionales III, IV, VI y VII se encuentran en proceso de equipamiento.

1.4 Un Año de Gestión de la OAI y el Centro de Documentación ⁽¹⁾

En cumplimiento a las disposiciones de la Ley 200-04 sobre Libre Acceso a la Información, y reforzando nuestro compromiso de ejercer con la mayor transparencia las funciones que como entidad estatal autónoma, nos encomienda la Ley 87-01 que crea el Sistema Dominicano de Seguridad Social (SDSS), el día 18 de diciembre de 2007, la Superintendencia de Pensiones inauguró su oficina de Libre Acceso a la Información (OAI), conjuntamente con el Centro de Documentación, ampliando y facilitando el acceso de toda la ciudadanía, a las informaciones que tradicionalmente mantiene disponible al público, tanto en su página Web, como a través de los boletines, estadísticas, documentos y otras publicaciones.

La OAI-SIPEN nació y continúa desarrollándose bajo la orientación de favorecer el derecho y el deber ciudadano de informarse, opinar y dar seguimiento y control a la gestión de sus autoridades, lo que contribuye de manera significativa al afianzamiento de la democracia y de la gobernabilidad, basando su funcionamiento y operación en el desarrollo tecnológico, pues es fundamental en estos tiempos modernos que el quehacer de las entidades estatales, tanto desde el punto de vista de las políticas públicas como de la entrega de sus servicios a los ciudadanos, se corresponda y enmarque en el contexto de la iniciativa de gobierno electrónico.

Los ciudadanos requieren contar con información confiable y oportuna, y una forma relevante de lograrlo es mediante una plataforma electrónica adecuada. En este contexto, el funcionamiento de la OAI-SIPEN fue concebido aprovechando las ventajas que ofrece hoy en día el desarrollo de nuevas tecnologías, mediante la aplicación de un software que admite una interacción entre el ciudadano y la institución, de manera ágil, fluida y sencilla, que incluye el diseño y colocación disponible al público de formularios automáticos, mediante los cuales los ciudadanos pueden solicitar la información que deseen a través de la Internet, que constituye una de las más poderosa herramientas para fortalecer la transparencia de la información pública y facilitar el control social.

Es preciso destacar, que las informaciones solicitadas están principalmente relacionadas con el funcionamiento del sistema de pensiones, los beneficios, los procedimientos y los requisitos que se deben cumplir para acceder a una pensión.

De diciembre del año 2007 a diciembre del año 2008, cuarenta y ocho (48) personas han solicitado información con las formalidades dispuestas

1. Elaborado por Maribel Batista, Encargada de la Oficina de Libre Acceso a la Información.

por la Ley 200-04, treinta y siete (37) de ellas usando el formulario on-line disponible en la página Web, siete (7) de ellas por vía telefónica y cuatro (4) mediante comunicación escrita depositada en Secretaría y/o formulario en físico depositado directamente en la OAI.

Más de 2,300 personas han solicitado información y realizado consultas en torno a su situación en el sistema de pensiones, sobre las disposiciones de la ley 87-01 y la normativa complementaria, los procedimientos y requisitos para acceder a los beneficios del sistema previsional, con una frecuencia mensual de 191.6 informaciones y consultas realizadas por mes, correspondiente a 6.3 por día.

Las informaciones más frecuentemente solicitadas se enmarcan en el siguiente contexto: a) en cuanto al manejo administrativo interno de la SIPEN, referidas a la nómina, cargos y salarios, diseño y ejecución de presupuesto y proyectos; b) en torno a la gestión frente a terceros, en este caso las solicitudes se refieren fundamentalmente a resoluciones adoptadas y reglamentos internos; c) informaciones sobre la situación de los afiliados y sus derechos y deberes, así como los requisitos, formas y procedimientos para acceder a los beneficios del sistema previsional.

En ese orden, el 60% de las informaciones solicitadas y consultas realizadas se refieren a la AFP o en la cual se encuentra registrado el afiliado solicitante o terceras personas y el monto acumulado en su CCI, siguiéndole como más frecuentes las preguntas en torno al uso de los fondos de pensiones por parte de los afiliados, la situación por cambio o cesación en el empleo, sobre los requisitos de las pensiones de vejez, discapacidad y sobrevivencia, tanto en la modalidad de capitalización individual como en reparto, traspaso de AFP, así como denuncias por la tardanza o disfuncionalidad de algunos procesos.

El tipo de información solicitada se incrementa muchas veces debido a los temas que estén en discusión en un momento determinado a nivel nacional, por ejemplo, el debate que se verificó en diciembre de 2008 con relación al uso de los fondos de pensiones generó una gran cantidad de preguntas por parte de los afiliados en torno al monto individual y uso particular de los fondos de pensiones. Igualmente, durante los meses de marzo, abril y principio de mayo del 2008, aumentaron considerablemente las llamadas telefónicas y las solicitudes por Internet de informaciones relacionadas con los proyectos de viviendas promovidos para la inversión de los fondos de pensiones.

La interacción que se produce en el marco de los procesos de la OAI, mantiene un canal de comunicación permanente, que nos permite conocer desde el punto de vista del afiliado cuáles son los aspectos cruciales del sistema de pensiones a los que debemos prestar una mayor atención y ser más efectivos de cara a sus intereses. Este ejercicio nos da la posibilidad de personalizar la relación del ciudadano con el Estado y de que éste se sienta partícipe de la gestión gubernamental, lo que nos ha ayudado a incrementar la confianza de los afiliados y a fortalecer la certeza jurídica para la toma de decisiones.

Conjuntamente con la Oficina de Acceso a la Información Pública, la SIPEN inauguró su Centro de Documentación, que al igual que las bibliotecas se constituyen en uno de los principales centros de gestión de la información, en aras de promover cada vez más una sólida cultura previsional.

A través del Centro de Documentación, que funciona como un complemento de la Oficina de Acceso a la Información, la SIPEN ha puesto a disposición de estudiantes, investigadores y el público en sentido general, obras y documentos de autores locales e internacionales principalmente en materia de seguridad social, pensiones, seguros, economía, derecho laboral, civil, comercial, entre otras; así como estudios, boletines, revistas y publicaciones periódicas que realiza nuestra institución y otras instituciones locales e internacionales.

La disponibilidad física de los citados textos y obras literarias se complementa con las siete (7) computadoras conectadas permanentemente a una red inalámbrica de gran capacidad, que permite al usuario navegar en Internet y obtener las informaciones con mucha rapidez desde el espacio virtual.

Desde diciembre del año 2007 a diciembre del año 2008, hemos recibido la visita de 74 estudiantes, de los niveles secundario, superior y post grado de diversas instituciones educativas y académicas, los cuales han hecho uso tanto de los textos como de las PC disponibles al público, sin ninguna restricción en el horario establecido de 8:30 a.m., a 5:30 p.m., de lunes a viernes.

Este centro de documentación también es usado, en un horario restringido a los períodos de almuerzo, por el personal de la institución que actualmente realizan estudios y para aquellos que realizan investigaciones en el contexto del ejercicio de su trabajo, contribuyendo también a la formación y preparación de nuestro más apreciable activo, nuestros empleados.

La amplitud y diversificación del centro de documentación, facilita el acceso de todos los sectores de la población a la información contenida en nuestras colecciones y a todo el acervo documental que tenemos disponible y al uso permanente de nuevas tecnologías, lo que redundará en el incremento de las actividades de difusión y extensión cultural tanto del sistema previsional, como de la seguridad social en sentido general.

Esta facilidad se constituye en una gran oportunidad que promueve el auto aprendizaje permanente por parte de los distintos tipos de usuarios, poniendo énfasis en el derecho que tiene el ciudadano de saber, conocer y ser capacitado. De esta manera, la SIPEN contribuye en la solución de la brecha digital que afecta a nuestro país. Utilizar estas nuevas tecnologías coadyuva en la promoción de la competitividad, para incrementar la igualdad de oportunidades para todos, así como para aumentar la transparencia y eficiencia del Estado.

1.5 El Sistema de Reparto a Diciembre del 2008

Como establece la Ley No. 87-01, que crea el Sistema Dominicano de Pensiones, junto con el Sistema de Capitalización Individual, coexiste un Sistema de Reparto para los trabajadores. El artículo 38 de la Ley 87-01, establece que permanecerán en el Sistema de Reparto, los afiliados que reúnan las condiciones siguientes:

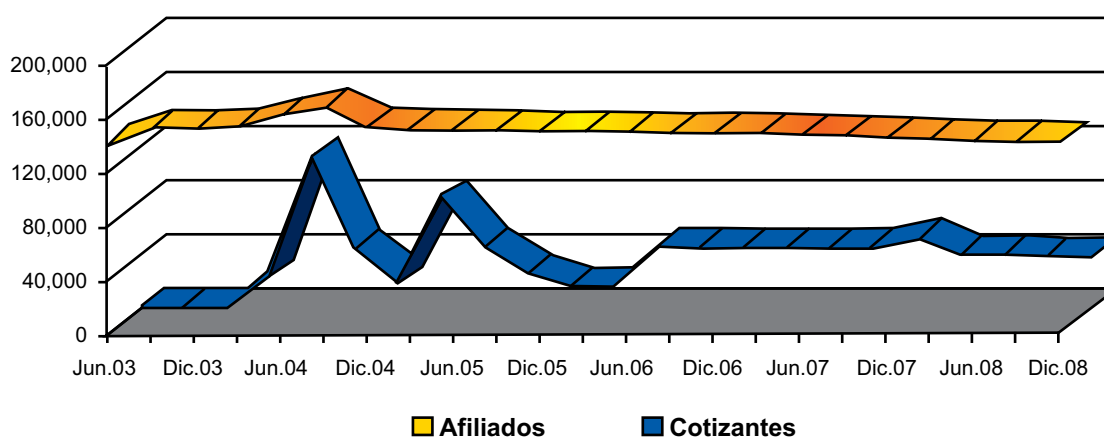
a) Los trabajadores del sector público y de las instituciones autónomas y descentralizadas, de cualquier edad, que estén amparados por las leyes 379-81, 414-98 y/o por otras leyes afines, excepto aquellos que deseen ingresar al sistema de capitalización individual contemplado en la presente ley; y

b) Los pensionados y jubilados del Estado, del IDSS, del Instituto de Seguridad Social de las Fuerzas Armadas y la Policía (ISSFAPOL) y del sector privado que actualmente disfrutaran de una pensión de vejez, discapacidad y sobrevivencia en virtud de las leyes 1896 y 379, o de una ley específica.

Párrafo.- Las aportaciones de los afiliados quedarán cubiertas por las leyes 1896 y 379 serán las que rigen la presente ley y disfrutarán del seguro de discapacidad y sobrevivencia establecido por la presente ley, en la etapa activa y pasiva.

Cabe resaltar, que la población afiliada al Sistema de Reparto que administra la Secretaría de Estado de Hacienda, conforme a la Ley 87-01, es de 141,066 trabajadores a diciembre de 2008, registrándose un descenso de 2.19% con respecto a diciembre 2007. Asimismo, el total de cotizantes se situó en 38,743 personas, reflejando un incremento de 26.36% en el número de cotizantes al compararlo con diciembre 2007.

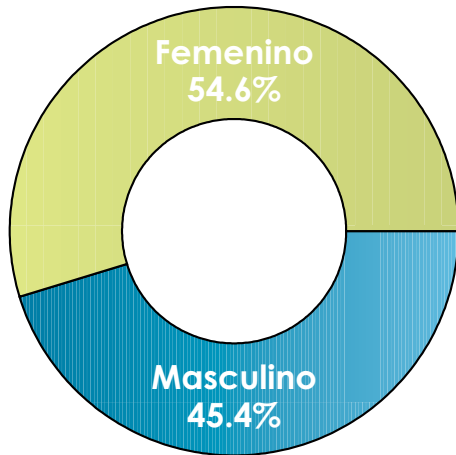
1. Evolución de Afiliados y Cotizantes



Al 31 de diciembre de 2008, la población femenina superó a la masculina en 12,992 personas, con representaciones de un 54.6% y un 45.4% del total de afiliados de este sistema, respectivamente. De los cotizantes del mes de diciembre de 2008, el 55.4% corresponde al género femenino y el 44.6% al masculino.

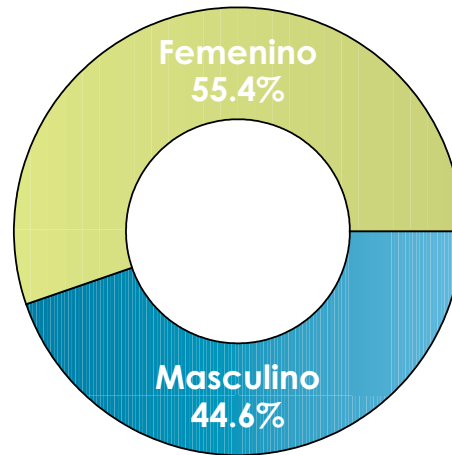
2. Distribución de Afiliados por Género

Diciembre 2008



3. Distribución de Cotizantes por Género

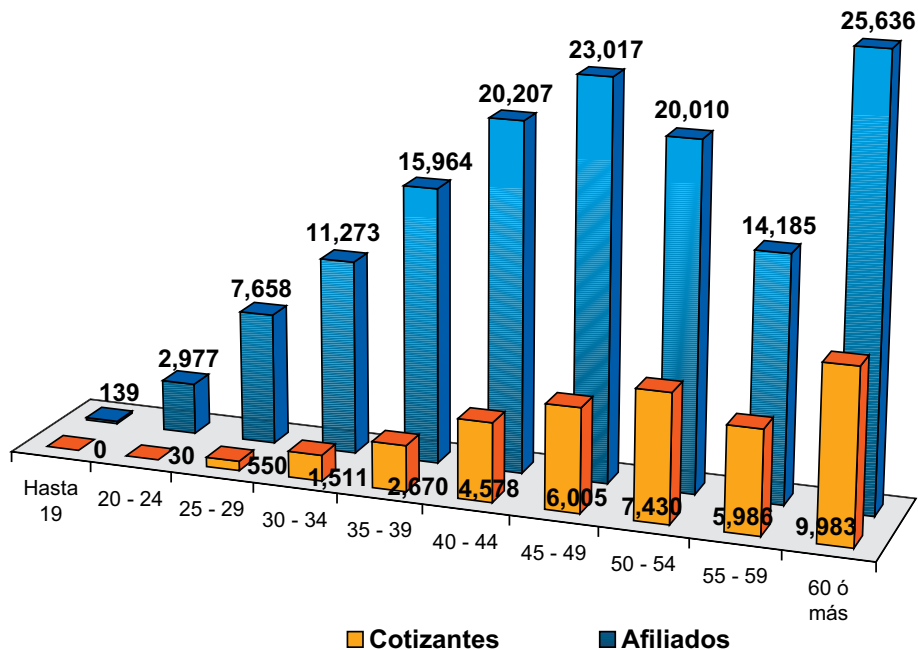
Diciembre 2008



De acuerdo con la distribución por edades, de la población afiliada al Sistema de Reparto de la Secretaría de Estado de Hacienda, se puede observar en la Gráfica No. 4 que un 73.1% de los afiliados y un 87.7% de los cotizantes se encuentran en los grupos de edad superiores a los 45 años.

4. Distribución de Afiliados y Cotizantes por Edad

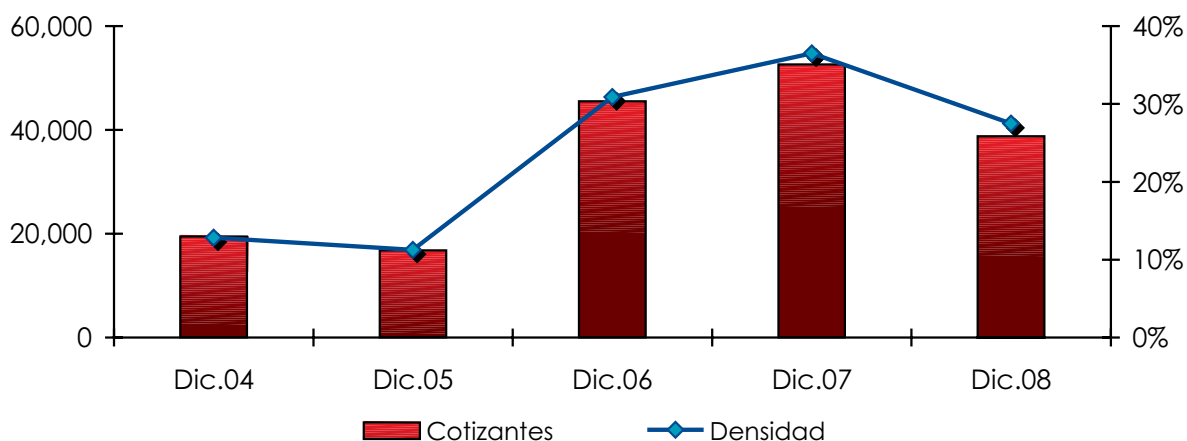
Diciembre 2008



Con la finalidad de analizar la relación entre los cotizantes y afiliados se evalúa el comportamiento de la densidad de cotizantes, indicador que explica el porcentaje de los afiliados que cotizan mensualmente en el Sistema de Reparto de la Secretaría de Estado de Hacienda. En la Gráfica No. 5 se muestra la evolución de este indicador, alcanzando a diciembre 2008 un 27.5%.

5. Evolución de la Cantidad y la Densidad de los Cotizantes

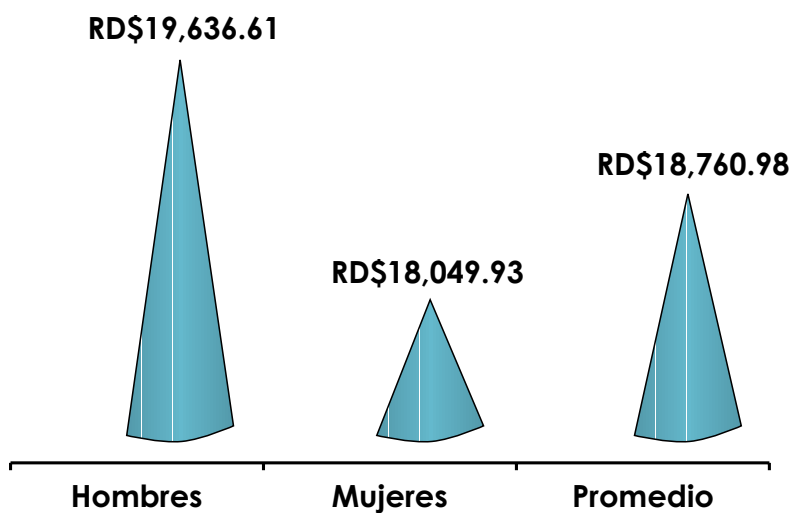
(Diciembre 2004 - Diciembre 2008)



En cuanto a la contribución por género, se evidencia un nivel de salario mayor de los cotizantes que de las cotizantes femeninas, con RD\$19,636.61 y RD\$18,049.93 respectivamente. El promedio de todos los cotizantes del sistema ascendió a RD\$18,760.98.

6. Salario Promedio por Género

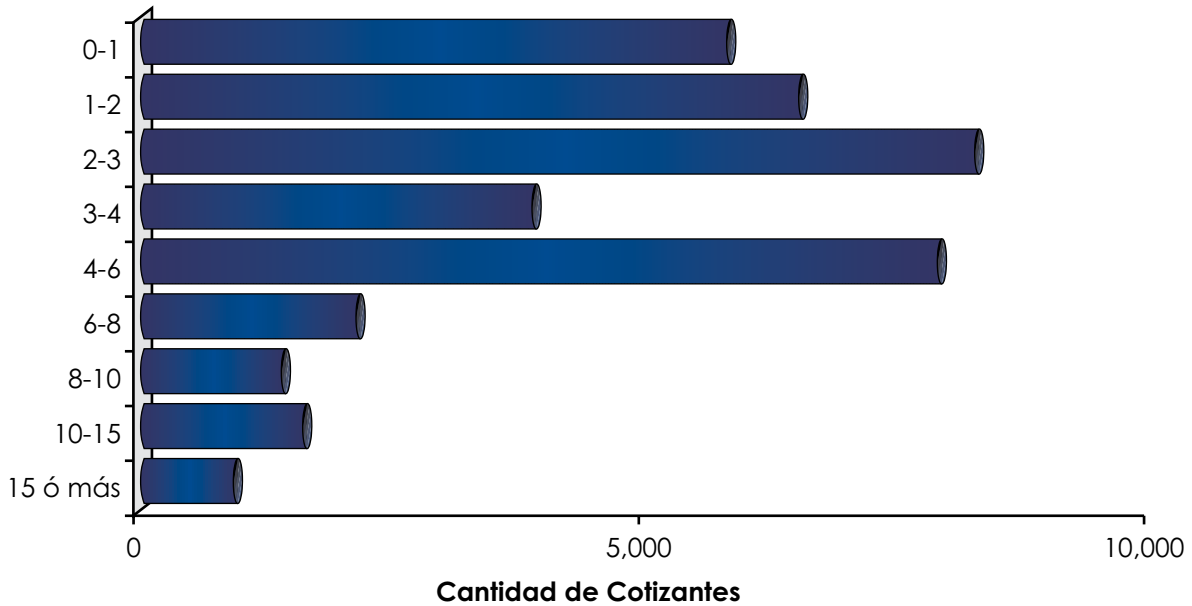
Diciembre 2008



En lo que respecta al nivel de salario de la población cotizante, el 31.96% percibe salarios iguales o inferiores a dos salarios mínimos nacionales para fines de cotización¹. Asimismo, del total de cotizantes, el 53.36% devenga salarios iguales o inferiores a tres salarios mínimos nacionales.

7. Distribución de Cotizantes por Salario

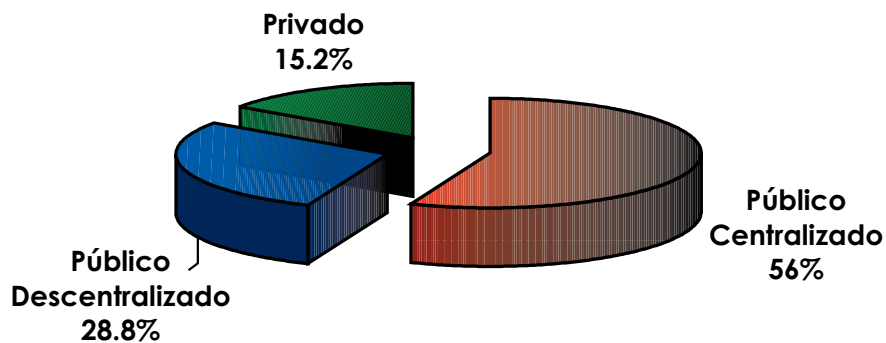
Diciembre 2008



En la Gráfica No. 8 se aprecia la distribución de los cotizantes del Sistema de Reparto de la Secretaría de Estado de Hacienda por Sector Empleador. De los cotizantes de este esquema un 56.0% se encuentra en el sector público centralizado, un 28.8% en el sector público descentralizado y un 15.2% en el sector privado.

8. Distribución de Cotizantes por Sector Laboral:

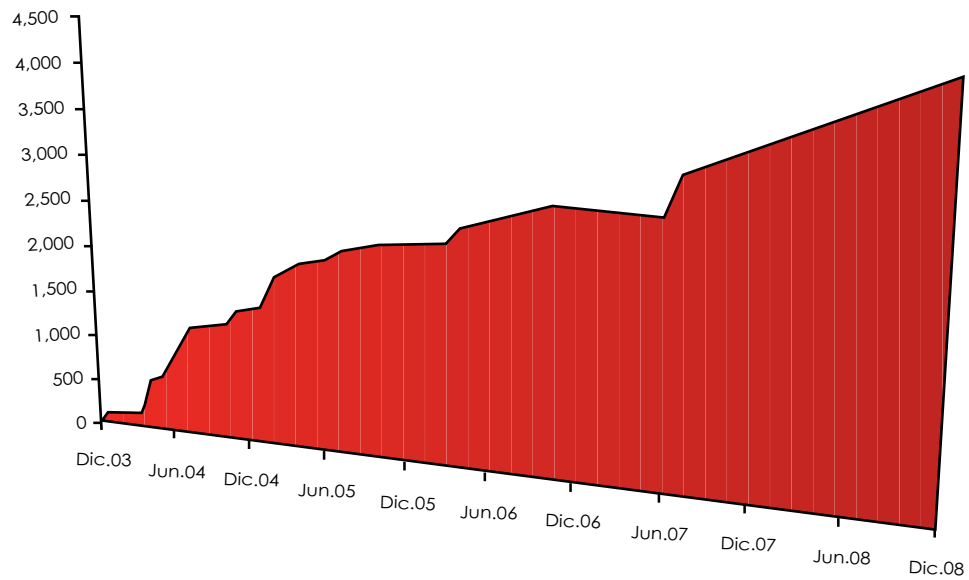
Sector Público Centralizado, Sector Público Descentralizado y Sector Privado



1. El salario mínimo cotizante para el Sistema de Pensiones a diciembre de 2008 fue de RD\$5,635.00.

Del recaudo dispersado a diciembre de 2008, que asciende a RD\$53,934.62 millones, RD\$4,354.04 millones han sido acreditados al Sistema de Reparto que administra la Secretaría de Estado de Hacienda, representando un 8.07% del total.

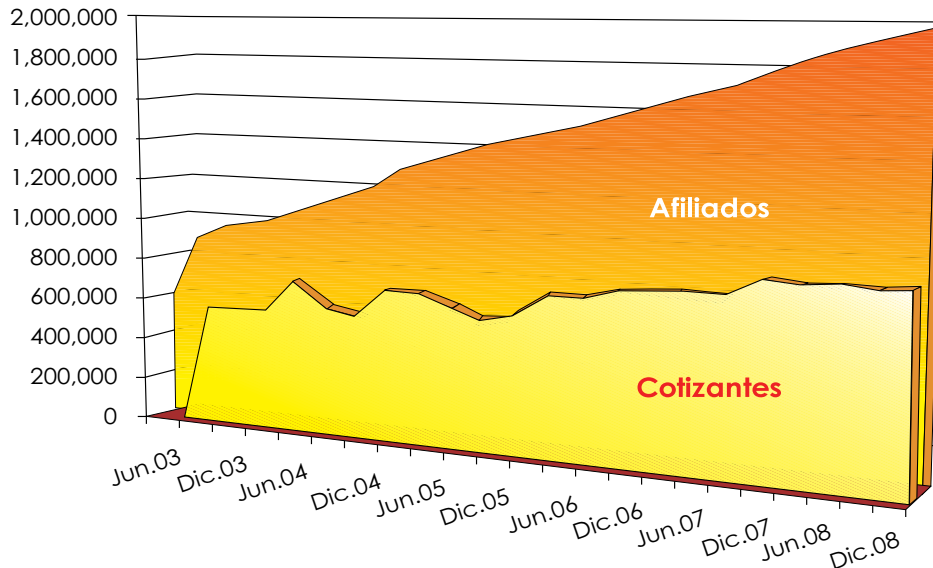
9. Recaudación Dispersada (RD\$)



Análisis de Datos Estadísticos

2. Análisis de Datos Estadísticos

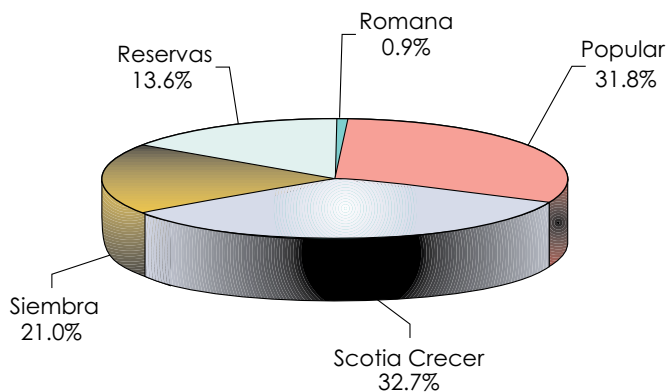
2.1 Evolución de Afiliados y Cotizantes



La población afiliada al Sistema Dominicano de Pensiones ascendió a 1,983,720 al 31 de diciembre del 2008, registrándose un incremento de 10.4% con respecto a diciembre 2007. Asimismo, el total de cotizantes se situó en 929,743 personas, lo que representa el 46.9% del total de afiliados a esta fecha. En cuanto a la participación de mercado del régimen de capitalización individual, se observa que AFP Popular y Scotia Crecer AFP concentran el 64.5% de los afiliados y un 63.3% de los cotizantes al 31 de diciembre 2008.

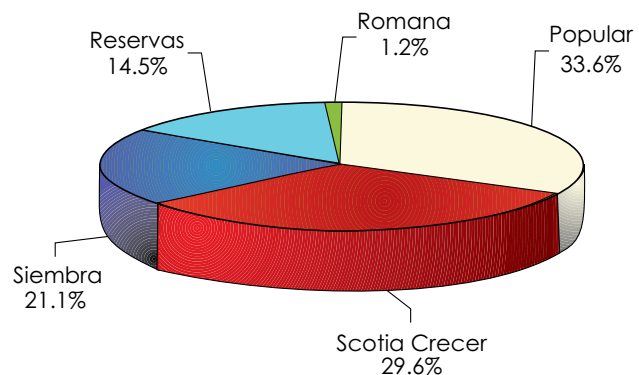
2.2 Distribución de Afiliados por AFP

31 de Diciembre 2008



2.3 Distribución de Cotizantes por AFP

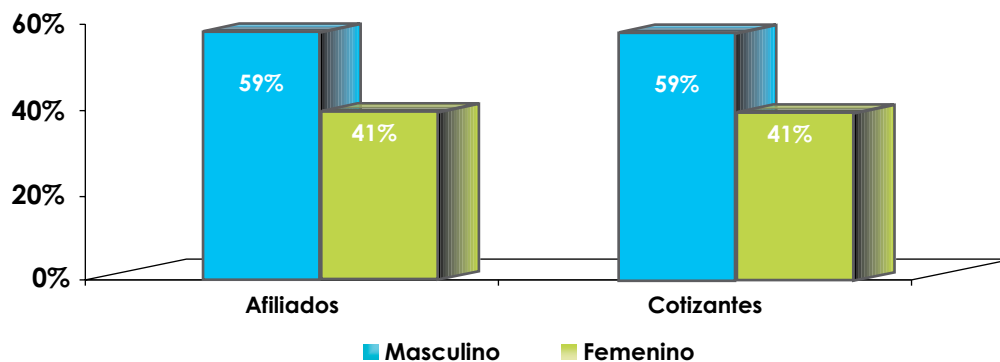
31 de Diciembre 2008



Del universo de afiliados al 31 de diciembre de 2008, la población masculina supera a la femenina en 347,542 personas, con representaciones de un 59% y un 41% del total de afiliados, respectivamente. Los cotizantes al 31 de diciembre de 2008, representan igual distribución que los afiliados, reflejando así resultados similares a la composición laboral por género en la República Dominicana, según información de la Encuesta de Fuerza de Trabajo de abril de 2008 preparada por el Banco Central.

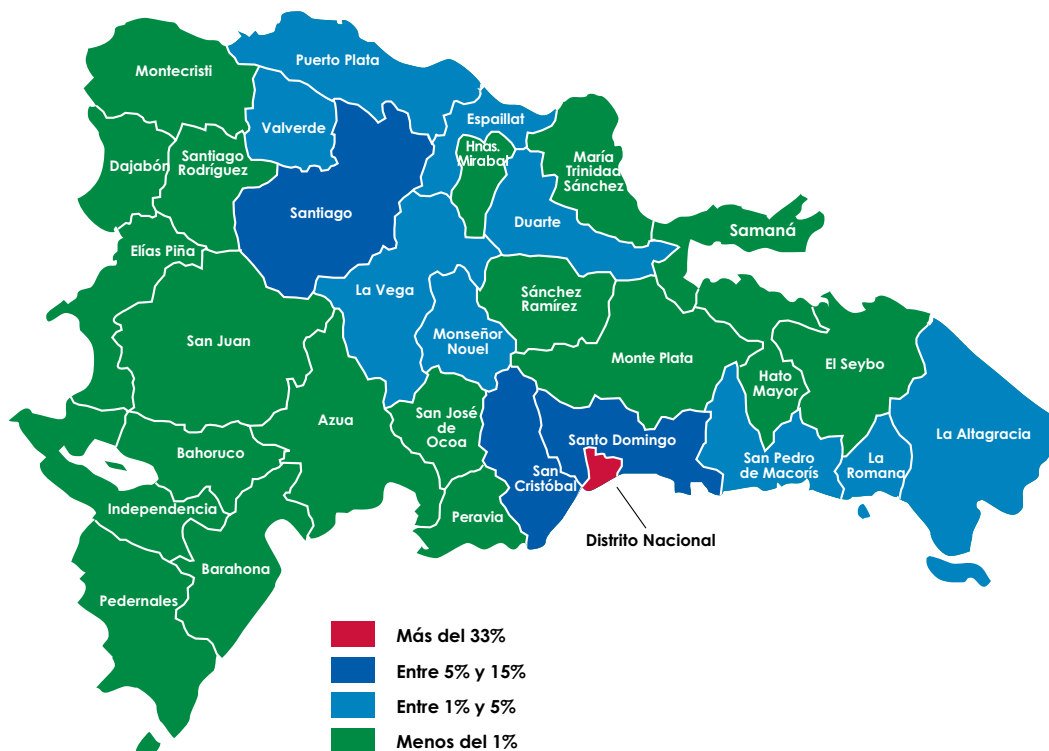
2.4 Distribución de Afiliados y Cotizantes por Género

31 de Diciembre 2008



Al evaluar la distribución geográfica de los afiliados al Régimen de Capitalización Individual se observa una mayor concentración de los trabajadores en el Distrito Nacional, con un 33.8% del total de afiliados a nivel nacional. Le sigue Santo Domingo, provincia en la que se encuentran afiliados un 14.7% del total de trabajadores registrados en el Sistema de Capitalización Individual. La provincia Santiago, contiene el 13.5% del total de afiliados, seguida del resto de las provincias del país, con menos del 5% del total de afiliados cada una.

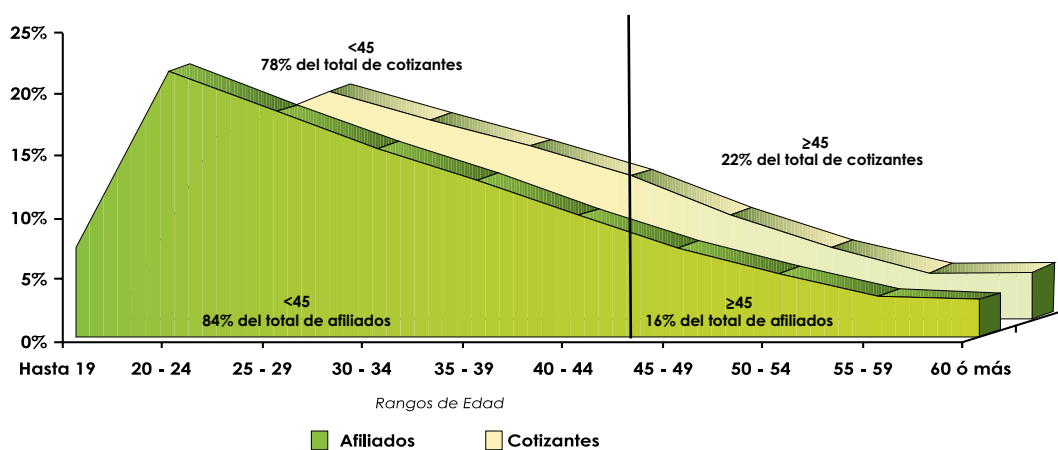
2.5 Distribución de Afiliados al Sistema de Capitalización Individual por Provincia



De acuerdo con la distribución por edades, la población afiliada bajo el esquema de Capitalización Individual al 31 de diciembre 2008, con 44 años de edad o menos, representa el 84% del total, destacándose que en el tramo de edad hasta los 24 años se concentra el mayor número de afiliados, con un 28.4%. La elevada población joven del sistema y, por consiguiente, su amplio horizonte de acumulación favorecen el otorgamiento de montos de pensiones superiores durante su retiro laboral. Para el total de cotizantes del Sistema de Capitalización Individual, podemos ver en la Gráfica 2.6 que el 78% de los cotizantes se encuentran en los grupos de edad hasta los 44 años, mientras que un 22% de los mismos, se encuentra en los grupos de edad superior a los 45 años.

2.6 Distribución de Afiliados y Cotizantes del Sistema de Capitalización Individual por edad

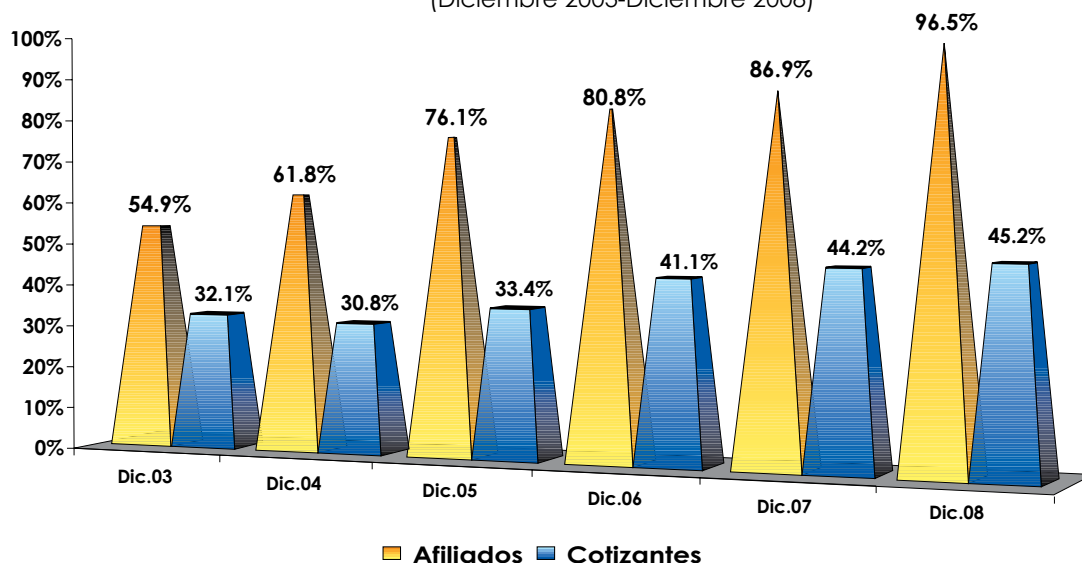
Al 31 de Diciembre 2008



En la Gráfica 2.7 se observa que al 31 de diciembre de 2008, el total de afiliados y cotizantes del Sistema Dominicano de Pensiones alcanzan un 96.5% y un 45.2%, respectivamente, del mercado potencial estimado para el Régimen Contributivo de 2,056,114¹.

2.7 Evolución de la Participación de Afiliados y Cotizantes en el Mercado Potencial

(Diciembre 2003-Diciembre 2008)

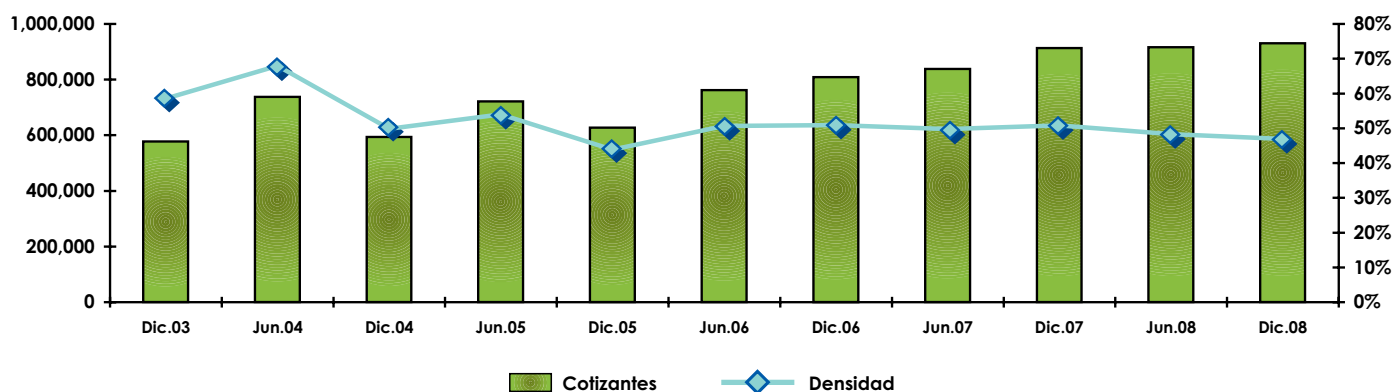


1. Estimación realizada por la SIPEN a partir de la Encuesta Nacional de Fuerza de Trabajo 2008 del Banco Central de la República Dominicana.

Con la finalidad de analizar la relación entre los cotizantes y afiliados se evalúa el comportamiento de la densidad de cotizantes, indicador que explica el porcentaje de los afiliados que cotizan mensualmente al sistema previsional. En la Gráfica 2.8 se muestra la evolución de este indicador, destacándose el mes de junio de 2004, donde dicha relación supera el 67.9%. Para el 31 de diciembre de 2008, este indicador se situó en 46.9%. Asimismo, el 18% del total de afiliados del sistema han realizado 60 cotizaciones o más.

2.8 Evolución de la Cantidad y la Densidad de los Cotizantes

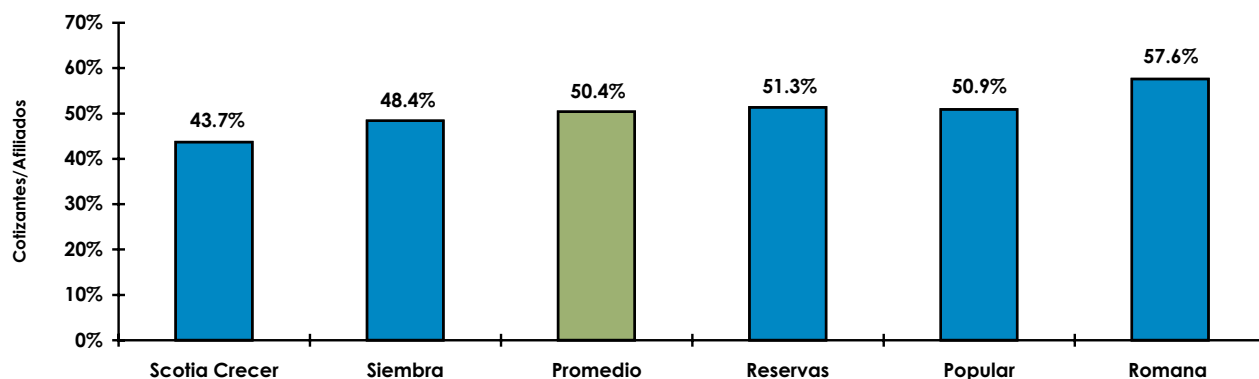
(Diciembre 2003-Diciembre 2008)



En el año 2005, se observa que la densidad de los cotizantes es decreciente, debido a que este indicador es afectado por factores coyunturales. Lo anterior también obedece a que dicho indicador expande su denominador, número de afiliados, a mayor velocidad que el numerador, cotizantes efectivos. Adicionalmente, la Gráfica 2.9 indica el porcentaje de afiliados de cada AFP que realizó aportes durante el mes de diciembre de 2008.

2.9 Densidad de Cotizantes por AFP

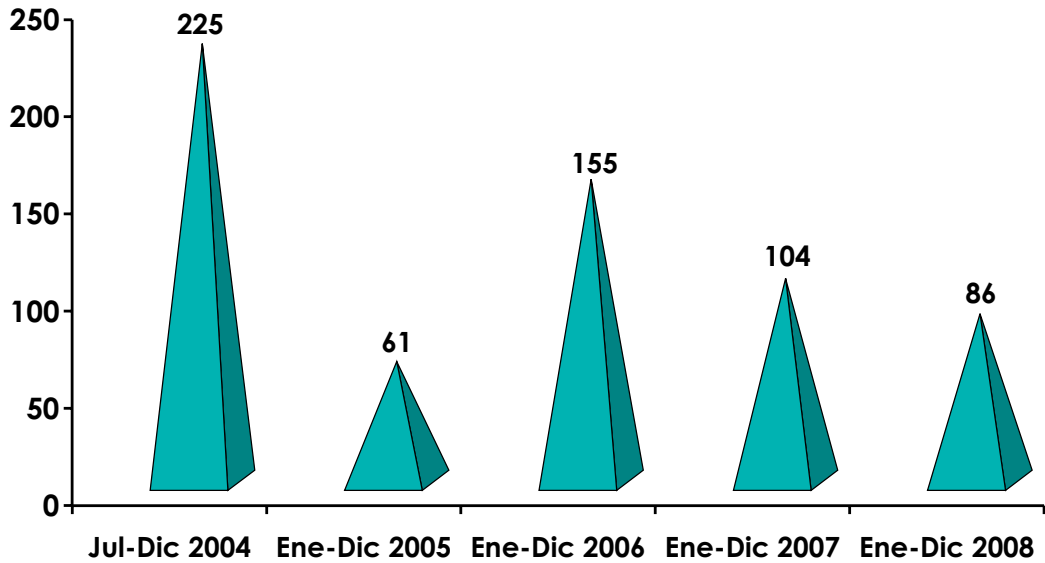
31 de Diciembre de 2008



En cuanto al traspaso de la administración de la cuenta de capitalización individual, desde el inicio del derecho a traspaso de afiliados entre AFP en julio del 2004, se han traspasado satisfactoriamente hacia otra AFP al 31 de diciembre del 2008 un total de 6,215 afiliados. El mayor número de traspasos durante los períodos julio-diciembre 2004 y enero-diciembre 2006 corresponde al inicio del proceso y a los traspasos desde planes sustitutos, respectivamente.

2.10 Evolución de los Traspasos Efectivos

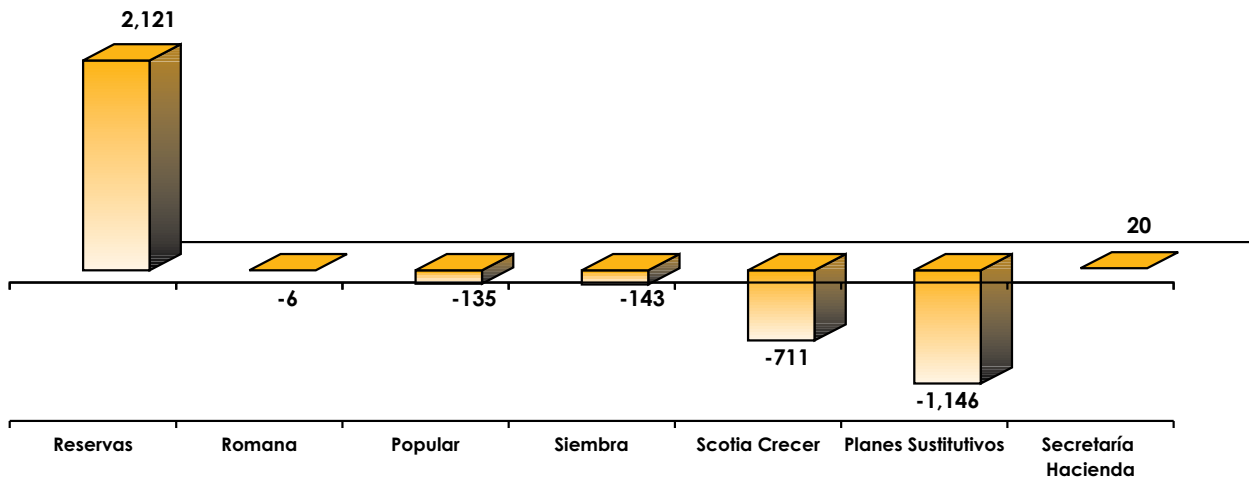
Promedio Mensual por Período



De las cinco AFP existentes en el mercado, AFP Reservas ha incrementado su cartera de afiliados con 2,121 trabajadores provenientes de otras AFP y de los planes sustitutivos de reparto, mientras que las otras restantes, presentan traspasos netos negativos de hasta 711 afiliados. Al mismo tiempo, 1,146 afiliados se han traspasado desde planes sustitutivos de reparto individualizado hacia cuentas de capitalización individual (CCI).

2.11 Traspasos Netos

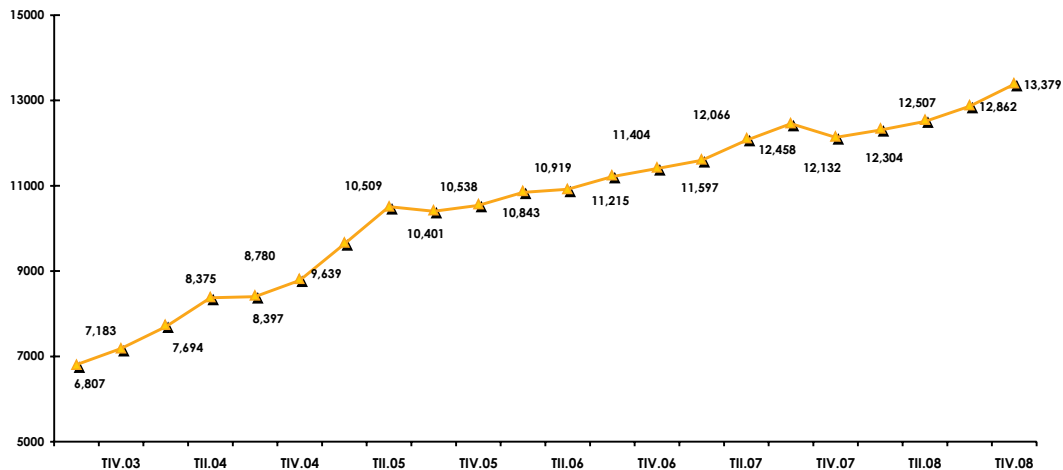
31 de Diciembre 2008



El salario cotizante promedio del Sistema Dominicano de Pensiones al cierre del primer trimestre de entrada en vigencia del Régimen Contributivo fue de RD\$6,807.00. Durante el período julio 2003 hasta diciembre de 2008, el salario promedio mensual cotizante fue de RD\$10,542.41. De igual manera, el promedio ponderado del período octubre – diciembre 2008 se situó en RD\$13,379.09 lo que representa un incremento de un 10.3% en relación al promedio registrado en el trimestre octubre – diciembre 2007.

2.12 Evolución del Salario Promedio del Sistema (RD\$)

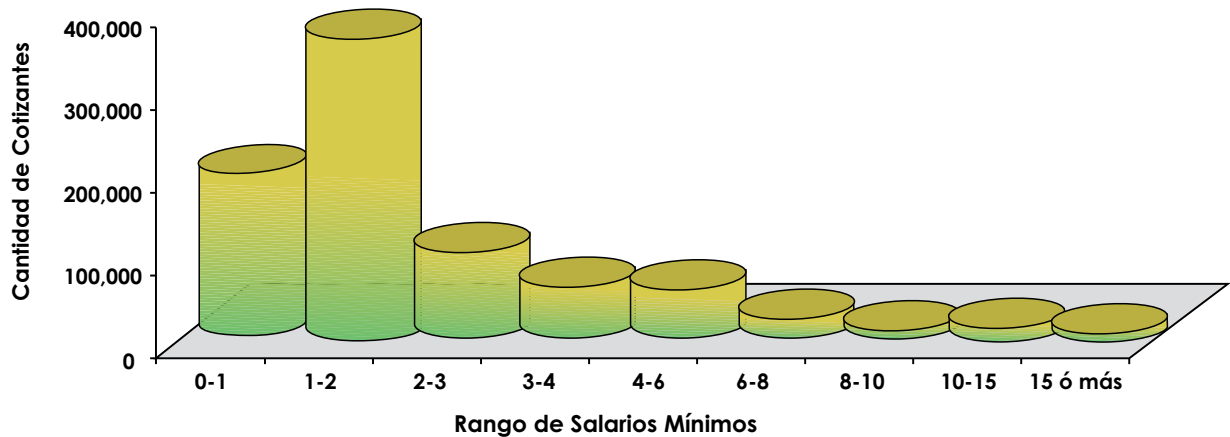
Promedios por Período



En lo que respecta al nivel de ingreso de la población cotizante, el 60% percibe salarios iguales o inferiores a dos salarios mínimos nacionales para fines de cotización². Asimismo, del total de cotizantes, el 74.8% devenga salarios iguales o inferiores a tres salarios mínimos nacionales.

2.13 Distribución de Cotizantes por Salario

Al 31 de Diciembre 2008



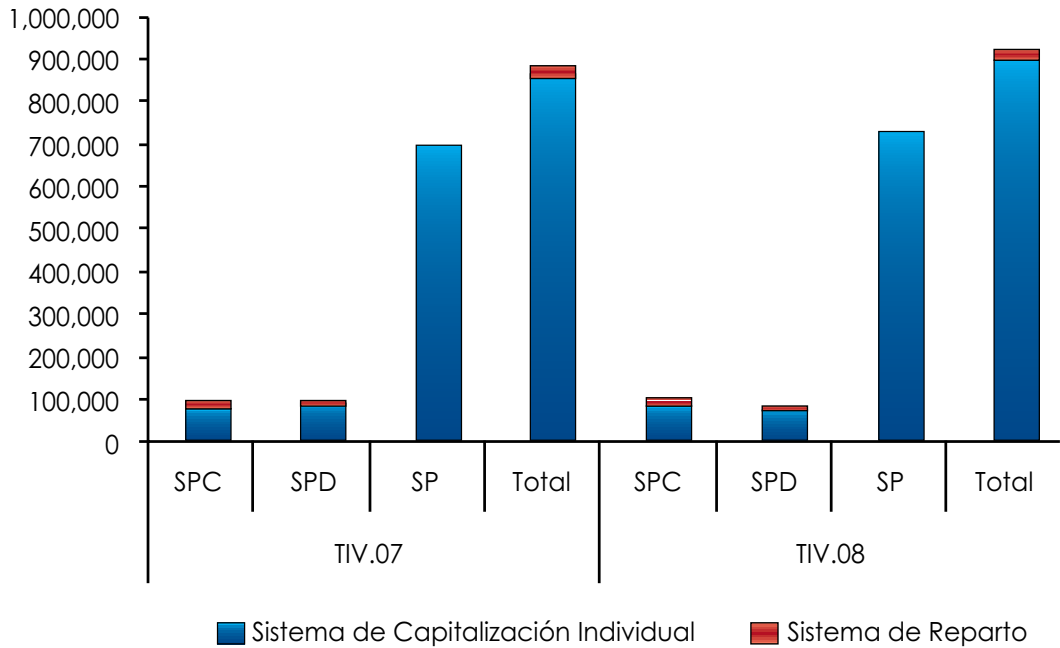
En la Gráfica 2.14 se aprecia la distribución de los cotizantes al Sistema Dominicano de Pensiones por tipo de Sistema y por Sector Empleador, este último clasificado en tres grandes grupos: Sector Público Centralizado (SPC), Sector Público Descentralizado (SPD) y Sector Privado (SP). Del gráfico se desprende que durante el trimestre octubre – diciembre 2008, del total de cotizantes del Sector Público Centralizado, el 78% pertenecen al Sistema de Capitalización Individual, mientras que el resto corresponde al Sistema de Reparto.

Por otra parte, el 84% de los cotizantes totales en el Sector Público Descentralizado pertenecen al Sistema de Capitalización Individual y el restante 16% corresponde al Sistema de Reparto.

En cambio, en el Sector Privado, los cotizantes en el Sistema de Capitalización Individual representan un 99.2% del total de cotizantes.

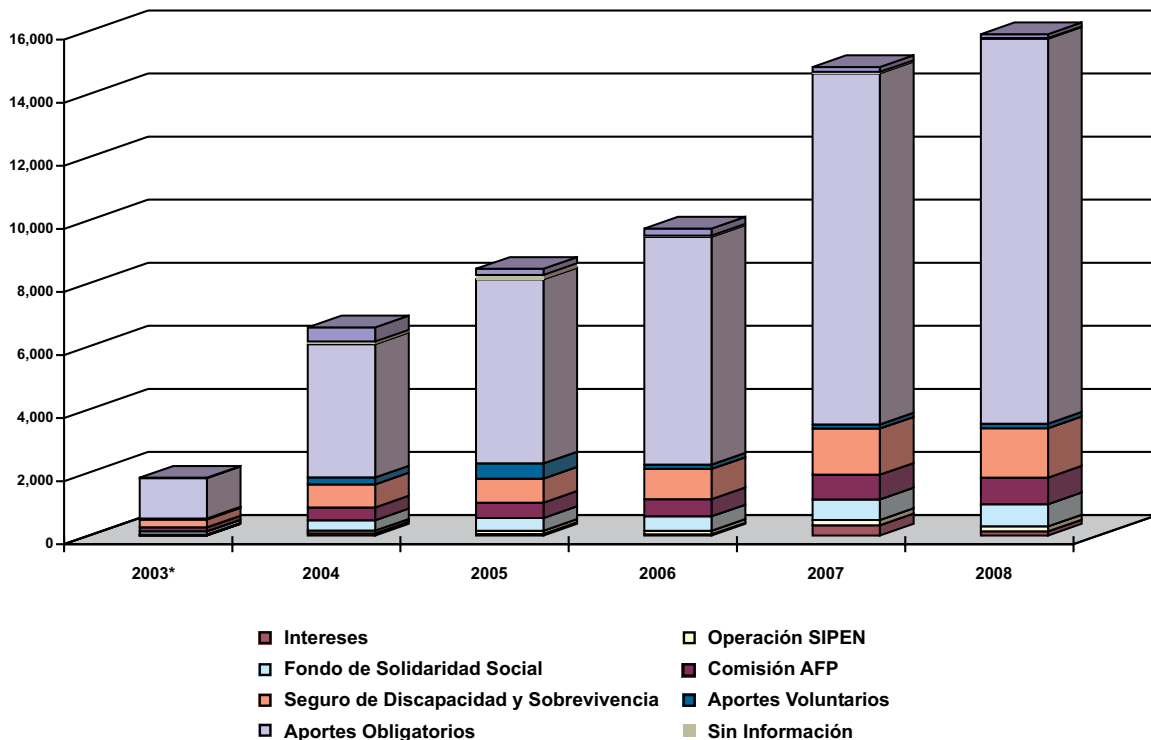
2. El salario mínimo cotizante para el Sistema de Pensiones a diciembre de 2008 fue de RD\$5,635.00.

2.14 Distribución de Cotizantes por Sistema y Sector Laboral:
Sector Público Centralizado, Sector Público Descentralizado y Sector Privado
Promedios por Período



En la Gráfica 2.15 se observa la evolución de los montos individualizados por rubro. En el período Enero - Diciembre 2008, el monto individualizado fue de RD\$15,892.9 millones.

2.15 Montos Individualizados por Rubro

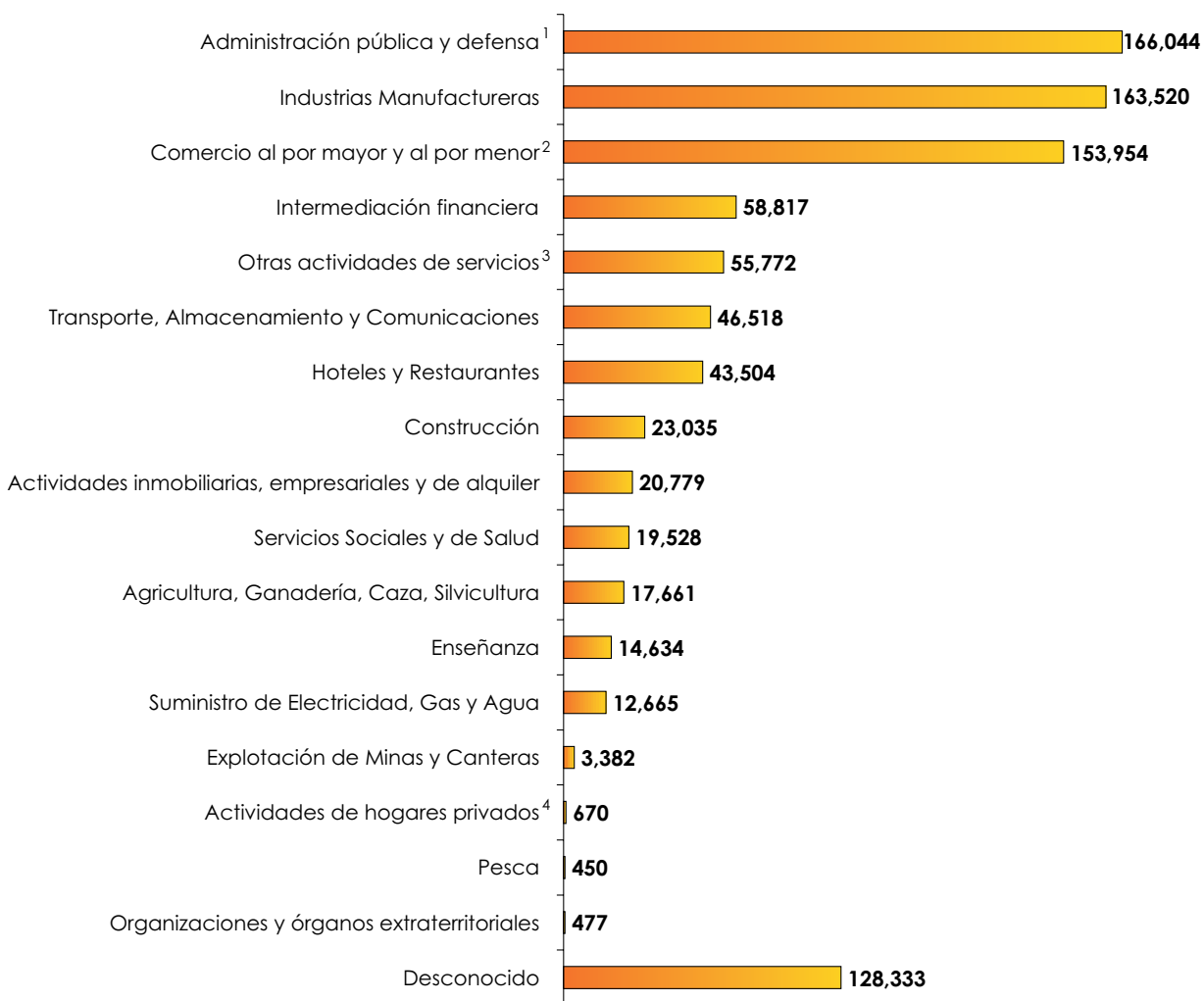


Nota: *Estos montos corresponden al Sistema de Capitalización Individual, Fondo de Reparto del Banco Central y Banco de Reservas y Secretaría de Estado de Hacienda. No se incluyen los montos de la Secretaría de Estado de Educación (SEE).

En la Gráfica 2.16 se muestra la distribución de cotizantes en el Sistema de Pensiones por Sector Económico³ al 31 de diciembre del 2008. Los cotizantes de los sectores de Industrias Manufactureras, Administración Pública y Defensa, Comercio al por Mayor y al por Menor, representan un 52% del total de cotizantes.

2.16 Distribución de Cotizantes por Sector Económico

31 de Diciembre 2008



Notas:

1. Administración pública y defensa, planes de Seguridad Social de afiliación obligatoria.

2. Comercio al por mayor y menor, reparación de vehículos automotores, motocicletas, efectos personales y enseres domésticos.

3. Otras actividades de servicios comunitarios, sociales y personales.

4. Actividades de hogares privados como empleadores y actividades no diferenciadas de hogares privados como productores.

Como se observa en la Gráfica 2.17, los sectores económicos de Administración Pública y Defensa, Industrias Manufactureras y Comercio al por Mayor y al por Menor aportaron un total de RD\$864.4 millones, lo cual representa un 56% del total individualizado del 1° al 31 de diciembre del 2008.

2.17 Individualización por Sector Económico

(RD\$ Millones de pesos)
31 de Diciembre 2008



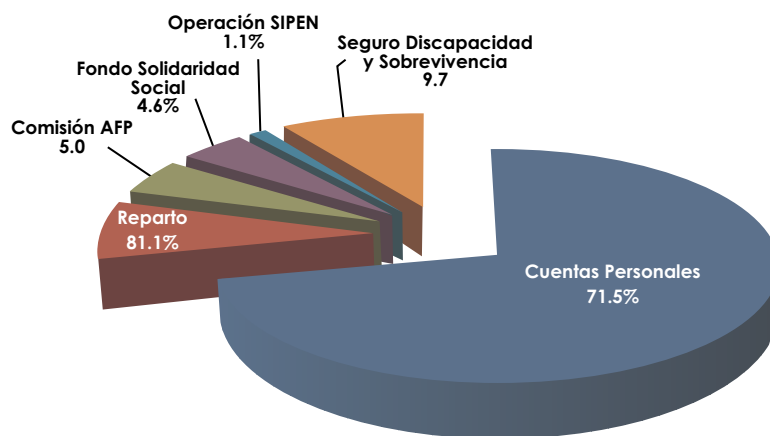
Notas:

1. Administración pública y defensa, planes de Seguridad Social de afiliación obligatoria.
2. Comercio al por mayor y menor, reparación de vehículos automotores, motocicletas, efectos personales y enseres domésticos.
3. Otras actividades de servicios comunitarios, sociales y personales.
4. Actividades de hogares privados como empleadores y actividades no diferenciadas de hogares privados como productores.

Del recaudo por concepto de cotizaciones dispersadas al Sistema de Pensiones al 31 de diciembre de 2008, que asciende a RD\$53,934.62 millones, han sido acreditados a las cuentas personales de los afiliados RD\$38,547.20 millones representando un total de 71.5%⁴; RD\$5,253.62 millones a las compañías de Seguro para cobertura del Seguro de Discapacidad y Supervivencia, representando un 9.7 % del total; RD\$2,455.83 millones para el Fondo de Solidaridad Social, con 4.6% del total; RD\$2,717.56 millones de comisiones a las AFP, con una participación de 5.0 %; RD\$4,371.82 millones al Sistema de Reparto, con un 8.1% del total; y RD\$588.59 millones para las operaciones de la SIPEN, con el 1.1% del total dispersado.

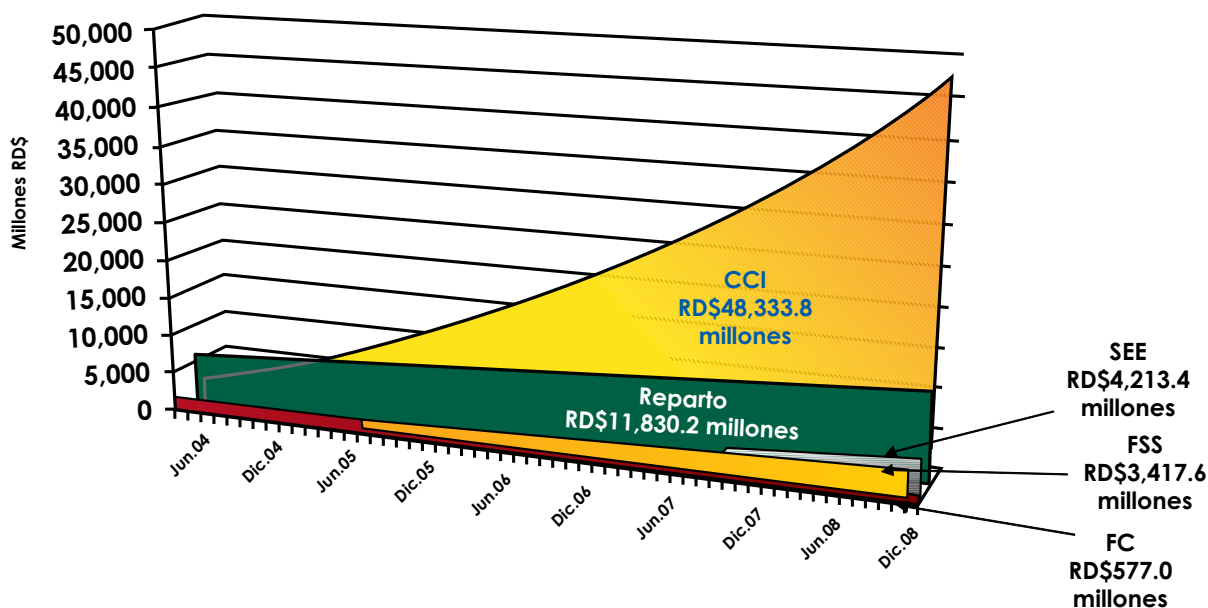
2.18 Dispersión por Rubro

Al 31 de Diciembre de 2008



El Patrimonio de los Fondos de Pensiones existente al 31 de diciembre de 2008 asciende a RD\$68,371.9 millones, de los cuales un 70.7% corresponde a Fondos de Capitalización Individual (CCI), equivalentes a RD\$48,333.8 millones; un 17.3% a Planes de Reparto individualizado, con RD\$11,830.2 millones; un 0.8% a Planes Complementarios, ascendentes a RD\$577.0 millones; un 5.0% al Fondo de Solidaridad Social, con RD\$3,417.6 millones; y un 6.2% al Fondo de la Secretaría de Estado de Educación (SEE) con RD\$4,213.4 millones.

2.19 Evolución del Patrimonio de los Fondos de Pensiones

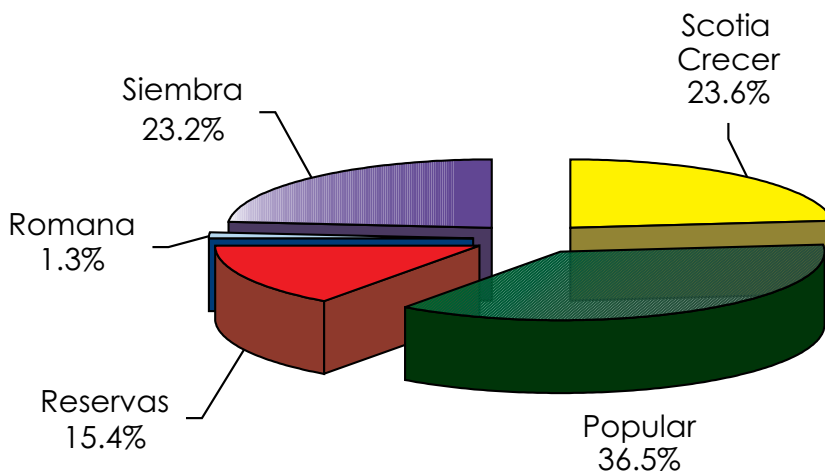


4. Incluye los Fondos Sustitutivos de Reparto Individualizado (Banco Central y Banco de Reservas).

El Patrimonio de los Fondos de Pensiones de Capitalización Individual es administrado por cinco (5) Administradoras de Fondos de Pensiones, AFP. De este total corresponde a AFP Popular RD\$17,645.65 millones, representando un 36.5%, a AFP Siembra RD\$11,190.52 millones, representando un 23.2%, a Scotia Crecer AFP RD\$11,410.77 millones, representando un 23.6%, a AFP Reservas RD\$7,458.72 millones, representando un 15.4% y a AFP Romana RD\$628.14 millones, representando un 1.3%.

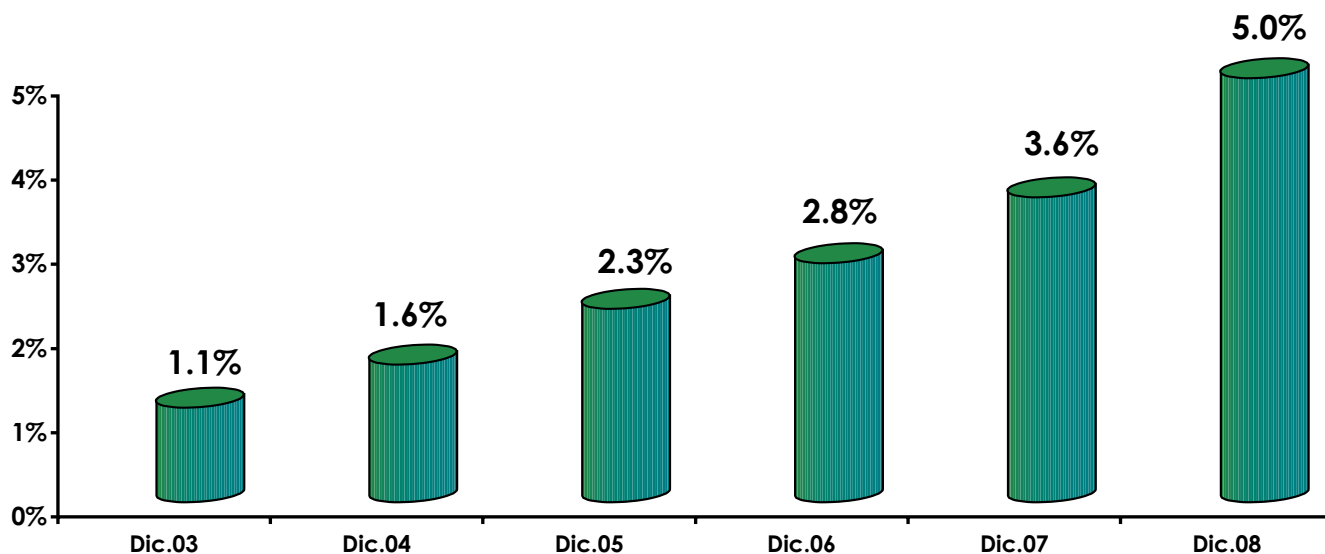
2.20 Participación de Mercado de las AFP por Patrimonio de los Fondos Administrados (CCI)

31 de Diciembre de 2008



El patrimonio de los Fondos de Pensiones ha incrementado considerablemente su incidencia en la economía. En la Gráfica 2.21 se observa que estos fondos, incluyendo los de reparto individualizado, representan al 31 de diciembre de 2008 un 5.0% del Producto Interno Bruto⁵.

2.21 Evolución de la relación Fondos de Pensiones / PIB



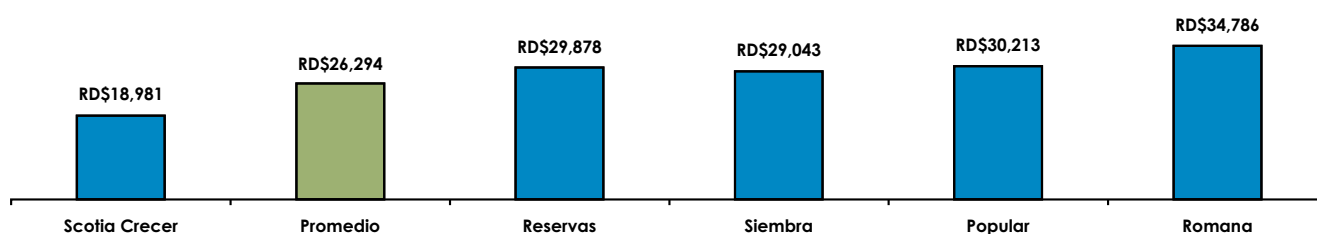
5. El PIB utilizado al 31 de diciembre 2008 es el PIB nominal de diciembre 2007 publicado por el Banco Central.

La Gráfica 2.22 muestra la relación entre el patrimonio de los Fondos de Pensiones correspondientes al régimen de capitalización individual y el total de afiliados a dicho régimen. Vale destacar que al 31 de diciembre 2008, la relación promedio era de RD\$26,294 por afiliado, lo que representa un incremento de RD\$25,561.85 con respecto a septiembre 2003, período en el que dicha relación era de RD\$732.00 por afiliado.

Por otro lado, la relación promedio del patrimonio de los fondos de pensiones de capitalización individual con respecto a los cotizantes al 31 de diciembre 2008 es de RD\$ 54,627.85 evidenciándose de esta forma una acumulación considerable durante los cinco años y medio de cotizaciones al sistema previsional⁶.

2.22 Relación Patrimonio de los Fondos de Pensiones/Afiliados por AFP

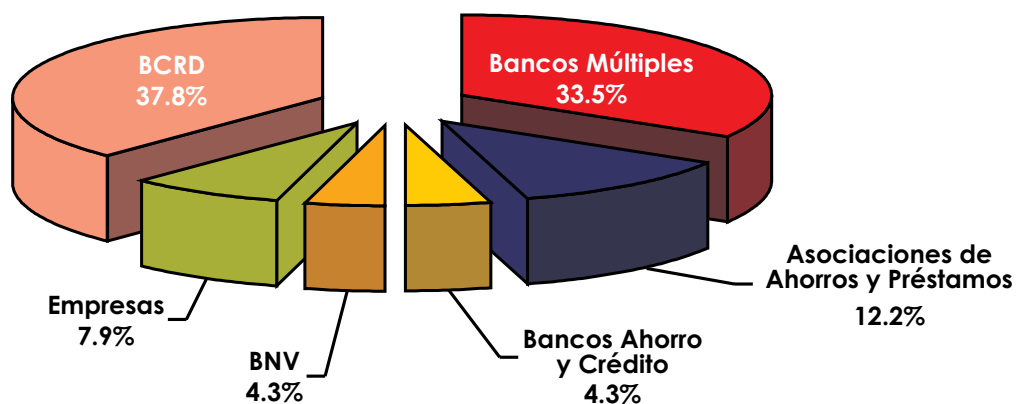
31 de Diciembre de 2008



Las inversiones de los Fondos de Pensiones⁷ que se encuentran colocadas en Bancos Múltiples ascienden a RD\$20,258.31 millones al 31 de diciembre 2008, equivalentes a un 33.5% de la cartera de inversiones; en el Banco Central de la República Dominicana a RD\$ 23,139.51 millones, lo que representa un 37.8% del total; en Asociaciones de Ahorros y Préstamos, donde la cifra corresponde a RD\$ 7,447.45 millones, representando un 12.2% del total de la cartera; en Bancos de Ahorro y Crédito RD\$2,662.10 equivalentes a un 4.3%; en el Banco Nacional de Fomento de la Vivienda y la Producción RD\$2,612.66 millones, representando un 4.3% y en títulos de deuda de empresas privadas, el monto es de RD\$4,859.02 millones, equivalentes a un 7.9% del total de la cartera de los Fondos de Pensiones.

2.23 Composición de la Cartera de Inversiones de los Fondos de Pensiones por tipo de emisor

31 de Diciembre de 2008

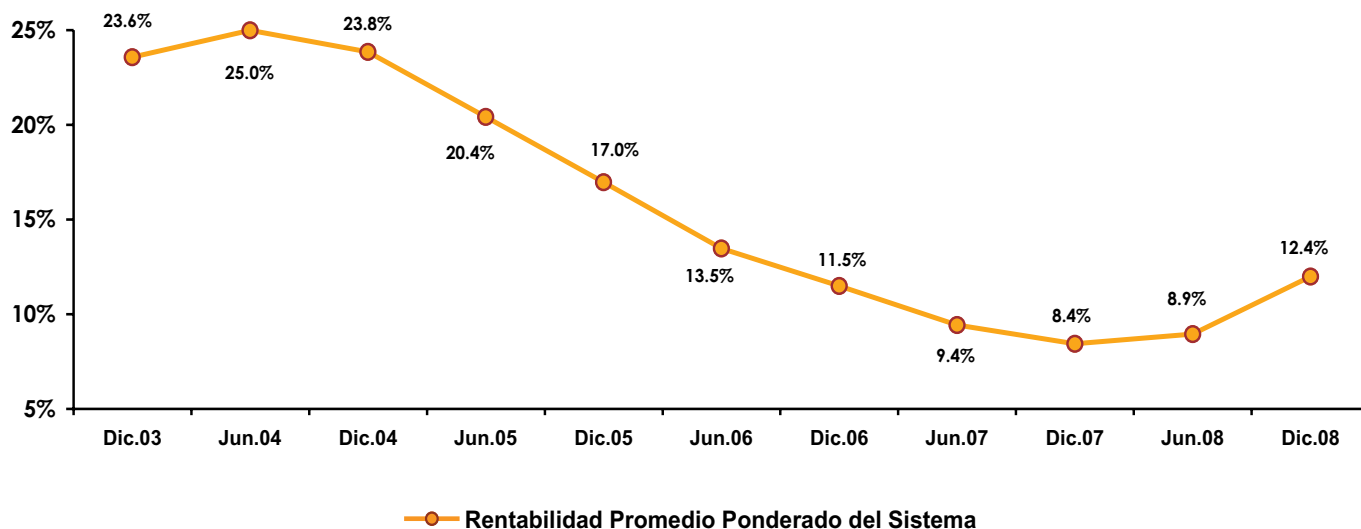


6. Las cotizaciones al Sistema Dominicano de Pensiones bajo el amparo de la Ley 87-01 iniciaron en julio 2003.

7. Incluye Fondos de Capitalización Individual, el Fondo de Reparto Individualizado del Banco de Reservas, el Fondo de Solidaridad Social y los Fondos Complementarios.


En la Gráfica 2.24 se presenta la evolución de la rentabilidad nominal de los últimos 12 meses de los fondos de pensiones. El nivel de la rentabilidad nominal promedio del sistema se sitúa en 12.39% al 31 de diciembre de 2008, presentando un comportamiento consistente con la evolución de las tasas de interés en la economía.

2.24 Evolución de la Rentabilidad Nominal Promedio de los Fondos de Pensiones
(Últimos 12 Meses)



La rentabilidad nominal de los Fondos de Pensiones de Capitalización Individual al 31 de diciembre de 2008 osciló entre un 10.96% y un 12.28%, con un promedio ponderado de 12.08% sobre la base del patrimonio de los fondos.

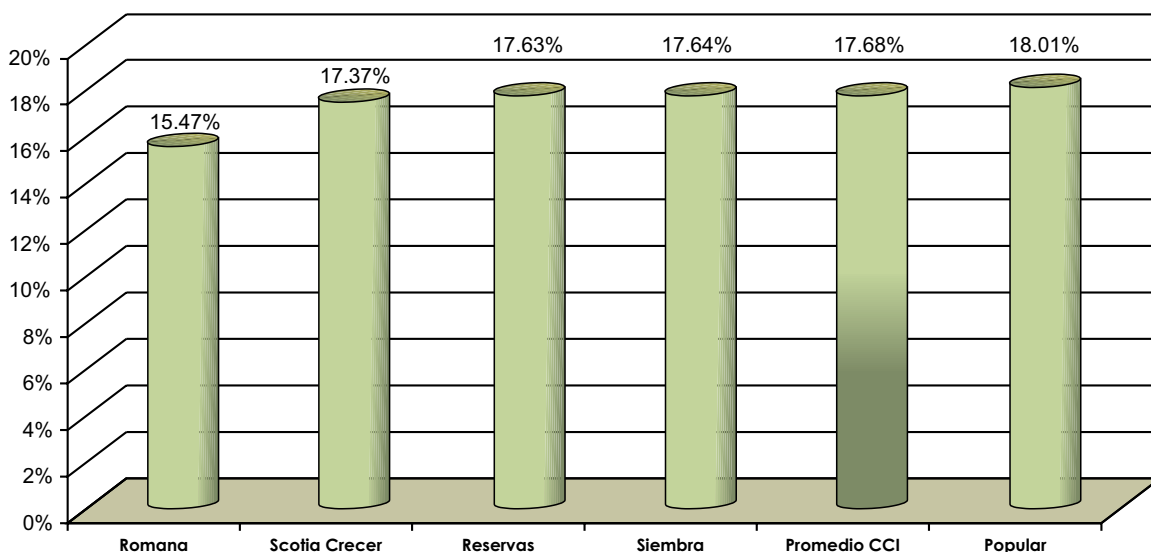
2.25 Rentabilidad Nominal de los Fondos de Pensiones (CCI)
(Promedio últimos 12 meses)



En la Gráfica 2.26 se presenta la rentabilidad mensual anualizada de los fondos de pensiones de capitalización individual al 31 de diciembre de 2008. Como se puede observar, la misma oscila entre 15.47% y 18.01%, reflejando así el incremento en las tasas de interés experimentado en los últimos ocho meses, por lo que los fondos de pensiones continúan siendo la mejor alternativa de inversión para los trabajadores.

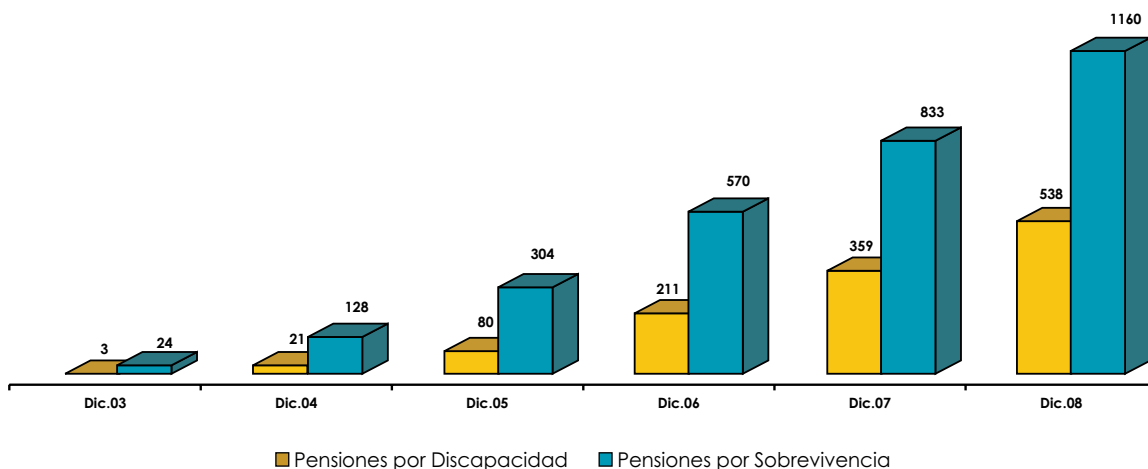
2.26 Rentabilidad Mensual Anualizada de los Fondos de Pensiones (CCI)

Al 31 de Diciembre de 2008



En la Gráfica 2.27, se observa la evolución del otorgamiento de las pensiones de Discapacidad y de Sobrevivencia. Hasta el 31 de diciembre de 2008, el Sistema Previsional ha beneficiado a 538 afiliados con el otorgamiento de una pensión de discapacidad y 3,013 personas han recibido pensiones de sobrevivencia de 1,160 afiliados fallecidos, para un total de 3,551 beneficiarios de pensión.

2.27 Evolución de las Pensiones Otorgadas por Tipo



Datos Estadísticos

3.1 Afiliados

Cuadro 3.1.1
Cantidad de Afiliados
Al término de cada mes

Concepto	Octubre		Noviembre		Diciembre	
	Cantidad	Porcentaje	Cantidad	Porcentaje	Cantidad	Porcentaje
Popular	574,017	29.37%	579,499	29.39%	584,043	29.44%
Reservas	247,084	12.64%	248,721	12.62%	249,635	12.58%
Romana	17,917	0.92%	17,989	0.91%	18,057	0.91%
Scotia Crecer	590,975	30.24%	597,094	30.29%	601,170	30.31%
Siembra	378,601	19.37%	382,625	19.41%	385,312	19.42%
Subtotal AFP	1,808,594	92.54%	1,825,928	92.62%	1,838,217	92.67%
Banco Central	1,557	0.08%	1,557	0.08%	1,557	0.08%
Banco de Reservas	2,893	0.15%	2,884	0.15%	2,880	0.15%
Subtotal Reparto Individualizado	4,450	0.23%	4,441	0.23%	4,437	0.22%
Secretaría de Estado de Hacienda	141,315	7.23%	141,135	7.16%	141,066	7.11%
Total	1,954,359	100.00%	1,971,504	100.00%	1,983,720	100.00%

Fuente: UNIPAGO

Cuadro 3.1.2
Cantidad de Afiliaciones Mensuales
Trimestre Octubre - Diciembre 2008

Concepto	Octubre		Noviembre		Diciembre	
	Cantidad	Porcentaje	Cantidad	Porcentaje	Cantidad	Porcentaje
Popular	4,495	35.42%	5,482	31.97%	4,544	37.20%
Reservas	953	7.51%	1,637	9.55%	914	7.48%
Romana	57	0.45%	72	0.42%	68	0.56%
Scotia Crecer	4,408	34.73%	6,119	35.69%	4,076	33.37%
Siembra	2,890	22.77%	4,024	23.47%	2,687	22.00%
Subtotal AFP	12,803	100.88%	17,334	101.10%	12,289	100.60%
Banco Central	-	-	-	-	-	-
Banco de Reservas	(-5)	(-0.04%)	(9)	(-0.05%)	(-4)	(-0.03%)
Subtotal Reparto Individualizado	(5)	(-0.04%)	(9)	(-0.05%)	(4)	(-0.03%)
Secretaría de Estado de Hacienda	(-107)	(-0.84%)	(-180)	(-1.05%)	(-69)	(-0.56%)
Total	12,691	100.00%	17,145	100.00%	12,216	100.00%

Fuente: UNIPAGO

Cuadro 3.1.3.a
Distribución de Afiliados por Rango de Edad
Al 31 de Diciembre de 2008

Concepto	Hasta 19	20-24	25-29	30-34	35-39	40-44	45-49	50-54	55-59	60 ó más	Total
Popular	50,376	141,774	113,569	89,533	68,777	47,506	29,555	18,987	11,321	12,645	584,043
Reservas	6,900	32,130	36,694	34,904	35,373	33,326	26,405	18,922	12,319	12,662	249,635
Romana	1,239	2,452	2,227	2,247	2,192	1,957	1,668	1,342	1,013	1,720	18,057
Scotia Crecer	41,879	139,718	118,970	91,719	70,552	50,485	33,811	22,909	14,473	16,654	601,170
Siembra	22,063	83,891	77,652	61,009	47,911	34,232	22,948	15,369	9,407	10,810	385,312
Subtotal AFP	122,457	399,965	349,112	279,412	224,805	167,506	114,407	77,529	48,533	54,491	1,838,217
Banco Central	-	28	98	166	308	378	291	196	69	23	1,557
Banco de Reservas	-	186	456	595	672	445	285	178	43	20	2,880
Subtotal Reparto Individualizado	-	214	554	761	980	823	576	374	112	43	4,437
Secretaría de Estado de Hacienda	139	2,977	7,658	11,273	15,964	20,207	23,017	20,010	14,185	25,636	141,046
Total	122,596	403,156	357,324	291,446	241,749	188,536	138,000	97,913	62,830	80,170	1,983,720

Fuente: UNIPAGO

Cuadro 3.1.3.b
Participación de Afiliados por Rango de Edad
Al 31 de Diciembre de 2008

Concepto	Hasta 19	20-24	25-29	30-34	35-39	40-44	45-49	50-54	55-59	60 ó más	Total
Popular	8.63%	24.27%	19.45%	15.33%	11.78%	8.13%	5.06%	3.25%	1.94%	2.17%	100.00%
Reservas	2.76%	12.87%	14.70%	13.98%	14.17%	13.35%	10.58%	7.58%	4.93%	5.07%	100.00%
Romana	6.86%	13.58%	12.33%	12.44%	12.14%	10.84%	9.24%	7.43%	5.61%	9.53%	100.00%
Scotia Crecer	6.97%	23.24%	19.79%	15.26%	11.74%	8.40%	5.62%	3.81%	2.41%	2.77%	100.00%
Siembra	5.73%	21.77%	20.15%	15.83%	12.43%	8.88%	5.96%	3.99%	2.44%	2.81%	100.00%
Subtotal AFP	6.66%	21.76%	18.99%	15.20%	12.23%	9.11%	6.22%	4.22%	2.64%	2.96%	100.00%
Banco Central	-	1.80%	6.29%	10.66%	19.78%	24.28%	18.69%	12.59%	4.43%	1.48%	100.00%
Banco de Reservas	-	6.46%	15.83%	20.66%	23.33%	15.45%	9.90%	6.18%	1.49%	0.69%	100.00%
Subtotal Reparto Individualizado	-	4.82%	12.49%	17.15%	22.09%	18.55%	12.98%	8.43%	2.52%	0.97%	100.00%
Secretaría de Estado de Hacienda	-	2.11%	5.43%	7.99%	11.32%	14.32%	16.32%	14.18%	10.06%	18.17%	100.00%
Total	6.18%	20.32%	18.01%	14.69%	12.19%	9.50%	6.96%	4.94%	3.17%	4.04%	100.00%

Cuadro 3.1.4.a
Distribución de Afiliados por Género
 Al término de cada mes

Concepto	Octubre			Noviembre			Diciembre		
	Hombres	Mujeres	Total	Hombres	Mujeres	Total	Hombres	Mujeres	Total
Popular	342,677	231,340	574,017	345,661	233,838	579,499	348,151	235,892	584,043
Reservas	135,812	111,272	247,084	136,587	112,134	248,721	137,041	112,594	249,635
Romana	14,495	3,422	17,917	14,539	3,450	17,989	14,589	3,468	18,057
Scotia Crecer	357,662	233,313	590,975	361,279	235,815	597,094	363,769	237,401	601,170
Siembra	231,637	146,964	378,601	233,937	148,688	382,625	235,560	149,752	385,312
Subtotal AFP	1,082,283	726,311	1,808,594	1,092,003	733,925	1,825,928	1,099,110	739,107	1,838,217
Banco Central	910	647	1,557	910	647	1,557	910	647	1,557
Banco de Reservas	1,581	1,312	2,893	1,575	1,309	2,884	1,574	1,306	2,880
Subtotal Reparto Individualizado	2,491	1,959	4,450	2,485	1,956	4,441	2,484	1,953	4,437
Secretaría de Estado de Hacienda	64,171	77,144	141,315	64,078	77,057	141,135	64,037	77,029	141,066
Total	1,148,945	805,414	1,954,359	1,158,566	812,938	1,971,504	1,165,631	818,089	1,983,720

Fuente: UNIPAGO

Cuadro 3.1.4.b
Participación de Afiliados por Género
 Al término de cada mes

Concepto	Octubre			Noviembre			Diciembre		
	Hombres	Mujeres	Total	Hombres	Mujeres	Total	Hombres	Mujeres	Total
Popular	59.70%	40.30%	100.00%	59.65%	40.35%	100.00%	59.61%	40.39%	100.00%
Reservas	54.97%	45.03%	100.00%	54.92%	45.08%	100.00%	54.90%	45.10%	100.00%
Romana	80.90%	19.10%	100.00%	80.82%	19.18%	100.00%	80.79%	19.21%	100.00%
Scotia Crecer	60.52%	39.48%	100.00%	60.51%	39.49%	100.00%	60.51%	39.49%	100.00%
Siembra	61.18%	38.82%	100.00%	61.14%	38.86%	100.00%	61.13%	38.87%	100.00%
Subtotal AFP	59.84%	40.16%	100.00%	59.81%	40.19%	100.00%	59.79%	40.21%	100.00%
Banco Central	58.45%	41.55%	100.00%	58.45%	41.55%	100.00%	58.45%	41.55%	100.00%
Banco de Reservas	54.65%	45.35%	100.00%	54.61%	45.39%	100.00%	54.65%	45.35%	100.00%
Subtotal Reparto Individualizado	55.98%	44.02%	100.00%	55.96%	44.04%	100.00%	55.98%	44.02%	100.00%
Secretaría de Estado de Hacienda	45.41%	54.59%	100.00%	45.40%	54.60%	100.00%	45.40%	54.60%	100.00%
Total	58.79%	41.21%	100.00%	58.77%	41.23%	100.00%	58.76%	41.24%	100.00%

Cuadro
Distribución de Afiliados
Al 31 de

Provincia	Popular		Reservas		Romana	
	Cantidad	Porcentaje	Cantidad	Porcentaje	Cantidad	Porcentaje
Distrito Nacional	202,898	34.77%	92,944	37.35%	62	0.35%
Azua	3,948	0.68%	3,192	1.28%	8	0.05%
Bahoruco	1,164	0.20%	1,577	0.63%	-	0.00%
Barahona	2,515	0.43%	5,812	2.34%	-	0.00%
Dajabón	987	0.17%	1,444	0.58%	1	0.01%
Duarte	7,448	1.28%	5,252	2.11%	1	0.01%
El Seybo	2,406	0.41%	839	0.34%	894	5.04%
Elías Piña	487	0.08%	724	0.29%	-	0.00%
Españillat	15,342	2.63%	3,527	1.42%	1	0.01%
Hato Mayor	4,500	0.77%	1,703	0.68%	22	0.12%
Independencia	809	0.14%	1,367	0.55%	-	0.00%
La Altagracia	19,677	3.37%	1,365	0.55%	975	5.50%
La Romana	19,431	3.33%	2,685	1.08%	10,447	58.95%
La Vega	15,666	2.68%	5,862	2.36%	5	0.03%
María Trinidad Sánchez	2,087	0.36%	2,289	0.92%	-	0.00%
Monseñor Nouel	8,469	1.45%	3,179	1.28%	3	0.02%
Monte Plata	3,493	0.60%	1,332	0.54%	4	0.02%
Montecristi	2,005	0.34%	2,011	0.81%	-	0.00%
Pedernales	350	0.06%	1,198	0.48%	-	0.00%
Peravia	4,519	0.77%	2,040	0.82%	3	0.02%
Puerto Plata	21,818	3.74%	4,616	1.86%	9	0.05%
Salcedo	1,096	0.19%	2,665	1.07%	-	0.00%
Samaná	2,339	0.40%	1,210	0.49%	1	0.01%
San Cristóbal	40,983	7.02%	10,354	4.16%	44	0.25%
San José de Ocoa	474	0.08%	494	0.20%	-	0.00%
San Juan	3,278	0.56%	3,372	1.36%	1	0.01%
San Pedro de Macorís	20,639	3.54%	5,700	2.29%	311	1.75%
Sánchez Ramírez	3,737	0.64%	3,433	1.38%	-	0.00%
Santiago	89,754	15.38%	22,021	8.85%	-	0.00%
Santiago Rodríguez	699	0.12%	1,494	0.60%	-	0.00%
Santo Domingo	76,973	13.19%	49,208	19.77%	584	3.30%
Valverde	3,524	0.60%	3,340	1.34%	-	0.00%
Sin información	-	0.00%	591	0.24%	4,346	24.52%
Total	583,515	100.00%	248,840	100.00%	17,722	100.00%

Fuente: AFP

3.1.5
de las AFP por Provincia
Diciembre de 2008

Scotia Crecer		Siembra		Total	
Cantidad	Porcentaje	Cantidad	Porcentaje	Cantidad	Porcentaje
158,326	26.37%	166,384	43.16%	620,614	33.80%
3,721	0.62%	5,124	1.33%	15,993	0.87%
1,607	0.27%	1,013	0.26%	5,361	0.29%
4,692	0.78%	3,854	1.00%	16,873	0.92%
938	0.16%	572	0.15%	3,942	0.21%
7,401	1.23%	4,708	1.22%	24,810	1.35%
1,217	0.20%	1,297	0.34%	6,653	0.36%
576	0.10%	332	0.09%	2,119	0.12%
7,550	1.26%	3,258	0.85%	29,678	1.62%
2,132	0.36%	1,178	0.31%	9,535	0.52%
641	0.11%	357	0.09%	3,174	0.17%
13,664	2.28%	5,106	1.32%	40,787	2.22%
21,617	3.60%	7,737	2.01%	61,917	3.37%
18,864	3.14%	10,734	2.78%	51,131	2.78%
3,971	0.66%	815	0.21%	9,162	0.50%
6,346	1.06%	6,073	1.58%	24,070	1.31%
3,452	0.57%	1,738	0.45%	10,019	0.55%
2,542	0.42%	1,524	0.40%	8,082	0.44%
564	0.09%	497	0.13%	2,609	0.14%
7,249	1.21%	3,833	0.99%	17,644	0.96%
14,674	2.44%	10,732	2.78%	51,849	2.82%
2,136	0.36%	1,064	0.28%	6,961	0.38%
2,496	0.42%	807	0.21%	6,853	0.37%
28,999	4.83%	12,031	3.12%	92,411	5.03%
1,136	0.19%	101	0.03%	2,205	0.12%
4,577	0.76%	2,206	0.57%	13,434	0.73%
24,698	4.11%	11,821	3.07%	63,169	3.44%
3,458	0.58%	982	0.25%	11,610	0.63%
91,162	15.18%	43,976	11.41%	246,913	13.45%
734	0.12%	236	0.06%	3,163	0.17%
142,767	23.77%	890	0.23%	270,422	14.73%
16,589	2.76%	3,023	0.78%	26,476	1.44%
-	0.00%	71,468	18.54%	76,405	4.16%
600,496	100.00%	385,471	100.00%	1,836,044	100.00%

Cuadro 3.1.6
Distribución de Afiliados por Cantidad de Cotizaciones Mensuales*
Al 31 de Diciembre de 2008

Concepto	Hasta 11		12-23		24-35		36-47		48-59		60 o más		Total	
	Cantidad	Porcentaje	Cantidad	Porcentaje	Cantidad	Porcentaje	Cantidad	Porcentaje	Cantidad	Porcentaje	Cantidad	Porcentaje	Cantidad	Porcentaje
Popular	171,214	29,79%	110,855	28,27%	72,794	31,13%	61,971	28,14%	54,781	30,92%	107,400	30,54%	579,015	29,69%
Reservas	58,138	10,11%	57,164	14,58%	31,300	13,39%	35,786	16,25%	25,886	14,61%	37,406	10,64%	245,680	12,60%
Romana	3,501	0,61%	2,312	0,59%	1,916	0,82%	1,945	0,88%	1,857	1,05%	6,416	1,82%	17,947	0,92%
Scotta Crecer	206,256	35,88%	125,320	31,96%	74,022	31,66%	72,871	33,08%	51,147	28,87%	65,212	18,54%	594,828	30,51%
Siembra	118,753	20,66%	72,610	18,52%	46,473	19,88%	41,724	18,94%	35,395	19,98%	63,651	18,10%	378,606	19,42%
Subtotal AFP	557,862	97,05%	368,261	93,91%	226,505	96,87%	214,297	97,29%	169,066	95,42%	280,085	79,64%	1,816,076	93,14%
Banco Central	57	0,01%	108	0,03%	49	0,02%	46	0,02%	151	0,09%	1,075	0,31%	1,486	0,08%
Banco de Reservas	34	0,01%	31	0,01%	18	0,01%	32	0,01%	42	0,02%	2,720	0,77%	2,877	0,15%
Subtotal Reparto Individualizado	91	0,02%	139	0,04%	67	0,03%	78	0,04%	193	0,11%	3,795	1,08%	4,363	0,22%
Secretaría de Estado de Hacienda	16,866	2,93%	23,748	6,06%	7,243	3,10%	5,886	2,67%	7,928	4,47%	67,790	19,28%	129,461	6,64%
Total	574,819	100,00%	392,148	100,00%	233,815	100,00%	220,261	100,00%	177,187	100,00%	351,670	100,00%	1,949,900	100,00%

*No se consideran en este cuadro los trabajadores afiliados que no han registrado cotizaciones.

Fuente: UNIPAGO

3.2 Cotizantes

Cuadro 3.2.1
Cantidad de Cotizantes
Trimestre Octubre - Diciembre 2008

Concepto	Octubre		Noviembre		Diciembre	
	Cantidad	Porcentaje	Cantidad	Porcentaje	Cantidad	Porcentaje
Popular	297,292	32.03%	289,575	32.11%	297,269	31.97%
Reservas	129,123	13.91%	123,126	13.65%	128,048	13.77%
Romana	10,494	1.13%	10,279	1.14%	10,394	1.12%
Scotia Crecer	263,321	28.37%	255,896	28.37%	262,658	28.25%
Siembra	184,519	19.88%	181,132	20.08%	186,414	20.05%
Subtotal AFP	884,749	95.32%	860,008	95.35%	884,783	95.16%
Banco Central	1,130	0.12%	1,118	0.12%	1,112	0.12%
Banco de Reservas	2,750	0.30%	2,735	0.30%	2,731	0.29%
Subtotal Reparto Individualizado	3,880	0.42%	3,853	0.43%	3,843	0.41%
Secretaría de Estado de Hacienda	38,984	4.20%	34,848	3.86%	38,743	4.17%
Sin información	582	0.06%	3,200	0.35%	2,374	0.26%
Total	928,195	100.00%	901,909	100.00%	929,743	100.00%

Fuente: UNIPAGO

Cuadro
Distribución de Cotizantes
Octubre

Concepto	Hasta 19	20-24	25-29	30-34	35-39
Popular	7,947	52,623	57,128	50,330	42,167
Reservas	984	10,217	18,307	17,626	17,882
Romana	105	1,023	1,121	1,271	1,365
Scotia Crecer	5,471	42,482	55,438	45,220	36,422
Siembra	3,247	23,650	38,120	32,888	27,334
Subtotal AFP	17,754	129,995	170,114	147,335	125,170
Banco Central	-	-	36	92	173
Banco de Reservas	-	5	177	449	640
Subtotal Reparto Individualizado	-	5	213	541	813
Secretaría de Estado de Hacienda	-	39	603	1,533	2,748
Sin información	41	118	103	76	65
Total	17,795	130,157	171,033	149,485	128,796

Fuente: UNIPAGO

Cuadro
Distribución de Cotizantes
Noviembre

Concepto	Hasta 19	20-24	25-29	30-34	35-39
Popular	7,649	51,626	55,684	48,930	41,071
Reservas	891	9,667	17,534	16,886	16,983
Romana	101	995	1,120	1,219	1,351
Scotia Crecer	5,194	41,305	53,992	44,204	35,563
Siembra	3,192	23,193	37,426	32,485	27,005
Subtotal AFP	17,027	126,786	165,756	143,724	121,973
Banco Central	-	-	35	93	168
Banco de Reservas	-	4	173	445	644
Subtotal Reparto Individualizado	-	4	208	538	812
Secretaría de Estado de Hacienda	-	34	510	1,334	2,312
Sin información	632	897	402	271	273
Total	17,659	127,721	166,876	145,867	125,370

Fuente: UNIPAGO

Cuadro
Distribución de Cotizantes
Diciembre

Concepto	Hasta 19	20-24	25-29	30-34	35-39
Popular	7,992	52,835	56,832	50,193	42,023
Reservas	946	9,944	18,027	17,579	17,655
Romana	107	1,028	1,116	1,210	1,377
Scotia Crecer	5,292	42,141	55,054	45,257	36,417
Siembra	3,289	23,566	38,286	33,317	27,582
Subtotal AFP	17,626	129,514	169,315	147,556	125,054
Banco Central	-	-	31	92	171
Banco de Reservas	-	4	166	442	641
Subtotal Reparto Individualizado	-	4	197	534	812
Secretaría de Hacienda	-	30	550	1,511	2,670
Sin información	452	675	331	245	173
Total	18,078	130,223	170,393	149,846	128,709

Fuente: UNIPAGO

3.2.2.a
por Rango de Edad
de 2008

40-44	45-49	50-54	55-59	60-64	65 ó más	Total
33,202	22,006	14,132	8,807	4,749	4,201	297,292
18,405	16,596	12,143	7,749	4,618	4,596	129,123
1,348	1,221	1,051	826	556	607	10,494
28,231	19,075	13,005	8,232	4,847	4,898	263,321
21,499	14,797	9,958	6,332	3,470	3,224	184,519
102,685	73,695	50,289	31,946	18,240	17,526	884,749
317	276	155	60	16	5	1,130
676	422	267	98	10	6	2,750
993	698	422	158	26	11	3,880
4,636	6,078	7,468	5,954	3,912	6,013	38,984
54	42	31	19	20	13	582
108,368	80,513	58,210	38,077	22,198	23,563	928,195

3.2.2.b
por Rango de Edad
de 2008

40-44	45-49	50-54	55-59	60-64	65 ó más	Total
32,103	21,429	13,762	8,583	4,639	4,099	289,575
17,608	15,900	11,522	7,416	4,375	4,344	123,126
1,323	1,203	1,013	827	547	580	10,279
27,456	18,579	12,456	7,943	4,628	4,576	255,896
21,062	14,559	9,651	6,132	3,350	3,077	181,132
99,552	71,670	48,404	30,901	17,539	16,676	860,008
312	267	162	60	16	5	1,118
666	423	269	97	9	5	2,735
978	690	431	157	25	10	3,853
3,953	5,233	6,638	5,425	3,686	5,723	34,848
202	183	112	86	58	84	3,200
104,685	77,776	55,585	36,569	21,308	22,493	901,909

3.2.2.c
por Rango de Edad
de 2008

40-44	45-49	50-54	55-59	60-64	65 ó más	Total
33,090	22,196	14,253	8,840	4,798	4,217	297,269
18,248	16,528	12,145	7,785	4,621	4,570	128,048
1,328	1,212	1,037	818	549	612	10,394
28,089	19,199	13,041	8,321	4,846	5,001	262,658
21,758	15,166	10,057	6,475	3,581	3,337	186,414
102,513	74,301	50,533	32,239	18,395	17,737	884,783
308	267	161	61	16	5	1,112
668	420	278	97	10	5	2,731
976	687	439	158	26	10	3,843
4,578	6,005	7,430	5,986	3,967	6,016	38,743
138	117	85	72	43	43	2,374
108,205	81,110	58,487	38,455	22,431	23,806	929,743

Cuadro 3.2.3.a
Distribución de Cotizantes por Género
Trimestre Octubre - Diciembre 2008

Concepto	Octubre			Noviembre			Diciembre		
	Hombres	Mujeres	Total	Hombres	Mujeres	Total	Hombres	Mujeres	Total
Popular	178,872	118,420	297,292	174,376	115,199	289,575	177,848	119,421	297,269
Reservas	67,447	61,676	129,123	64,125	59,001	123,126	66,528	61,520	128,048
Romana	8,598	1,896	10,494	8,440	1,839	10,279	8,489	1,905	10,394
Scottia Crecer	165,541	97,780	263,321	160,351	95,545	255,896	163,929	98,729	262,658
Siembra	114,472	70,047	184,519	112,127	69,005	181,132	115,046	71,368	186,414
Subtotal AFP	534,930	349,819	884,749	519,419	340,589	860,008	531,840	352,943	884,783
Banco Central	637	493	1,130	629	489	1,118	623	489	1,112
Banco de Reservas	1,491	1,259	2,750	1,480	1,255	2,735	1,477	1,254	2,731
Subtotal Reparto Individualizado	2,128	1,752	3,880	2,109	1,744	3,853	2,100	1,743	3,843
Secretaría de Estado de Hacienda	17,438	21,546	38,984	16,142	18,706	34,848	17,283	21,460	38,743
Sin Información	303	279	582	1,943	1,257	3,200	1,347	1,027	2,374
Total	554,799	373,396	928,195	539,613	362,296	901,909	552,570	377,173	929,743

Fuente: UNIPAGO

Cuadro 3.2.3.b
Participación de Cotizantes por Género
Trimestre Octubre - Diciembre 2008

Concepto	Octubre			Noviembre			Diciembre		
	Hombres	Mujeres	Total	Hombres	Mujeres	Total	Hombres	Mujeres	Total
Popular	60.17%	39.83%	100.00%	60.22%	39.78%	100.00%	59.83%	40.17%	100.00%
Reservas	52.23%	47.77%	100.00%	52.08%	47.92%	100.00%	51.96%	48.04%	100.00%
Romana	81.93%	18.07%	100.00%	82.11%	17.89%	100.00%	81.67%	18.33%	100.00%
Scolia Crecer	62.87%	37.13%	100.00%	62.66%	37.34%	100.00%	62.41%	37.59%	100.00%
Siembra	62.04%	37.96%	100.00%	61.90%	38.10%	100.00%	61.72%	38.28%	100.00%
Subtotal AFP	60.46%	39.54%	100.00%	60.40%	39.60%	100.00%	60.11%	39.89%	100.00%
Banco Central	56.37%	43.63%	100.00%	56.26%	43.74%	100.00%	56.03%	43.97%	100.00%
Banco de Reservas	54.22%	45.78%	100.00%	54.11%	45.89%	100.00%	54.08%	45.92%	100.00%
Subtotal Reparto Individualizado	54.85%	45.15%	100.00%	54.74%	45.26%	100.00%	54.64%	45.36%	100.00%
Secretaría de Estado de Hacienda	44.73%	55.27%	100.00%	46.32%	53.68%	100.00%	44.61%	55.39%	100.00%
Sin Información	52.06%	47.94%	100.00%	60.72%	39.28%	100.00%	56.74%	43.26%	100.00%
Total	59.77%	40.23%	100.00%	59.83%	40.17%	100.00%	59.43%	40.57%	100.00%

Cuadro
Cantidad de Cotizantes del Sistema
Octubre

Cantidad de Salarios Mínimos Cotizables	Hasta 19	20-24	25-29	30-34	35-39
0-1	7,657	37,488	36,737	30,085	25,739
1-2	8,337	64,289	74,561	59,198	48,582
2-3	1,243	16,262	26,322	22,016	18,786
3-4	363	6,094	13,598	12,971	10,747
4-6	148	4,143	10,986	12,299	10,870
6-8	28	1,186	4,425	5,546	5,502
8-10	9	397	1,993	2,693	2,780
10-15	8	237	1,774	3,018	3,452
15 ó más	2	61	637	1,659	2,338
Total	17,795	130,157	171,033	149,485	128,796

*El salario mínimo cotizante fue de RD\$5,635.00 en octubre de 2008.

Fuente: UNIPAGO

Cuadro
Cantidad de Cotizantes del Sistema
Noviembre

Cantidad de Salarios Mínimos Cotizables	Hasta 19	20-24	25-29	30-34	35-39
0-1	6,762	32,575	32,221	26,722	23,256
1-2	9,335	68,524	77,820	61,688	50,753
2-3	1,073	15,477	25,205	21,305	18,064
3-4	313	5,753	13,069	12,490	10,220
4-6	128	3,775	10,526	11,805	10,410
6-8	28	1,069	4,156	5,205	4,944
8-10	11	340	1,761	2,327	2,416
10-15	7	174	1,523	2,734	3,089
15 ó más	2	34	595	1,591	2,218
Total	17,659	127,721	166,876	145,867	125,370

*El salario mínimo cotizante fue de RD\$5,635.00 en noviembre de 2008

Fuente: UNIPAGO

Cuadro
Cantidad de Cotizantes del Sistema
Diciembre

Cantidad de Salarios Mínimos Cotizables	Hasta 19	20-24	25-29	30-34	35-39
0-1	6,944	34,329	33,316	27,482	23,507
1-2	9,070	65,282	74,369	59,005	48,559
2-3	1,390	17,407	27,329	22,928	19,427
3-4	424	6,551	13,743	13,304	10,831
4-6	182	4,438	11,715	12,836	11,262
6-8	45	1,350	4,752	6,023	5,695
8-10	12	442	2,123	2,777	2,912
10-15	10	331	2,156	3,408	3,678
15 ó más	1	93	890	2,083	2,838
Total	18,078	130,223	170,393	149,846	128,709

*El salario mínimo cotizante fue de RD\$5,635.00 en diciembre de 2008

Fuente: UNIPAGO

3.2.4.a
por Salario Mínimo Cotizable y Rango de Edad*
de 2008

40-44	45-49	50-54	55-59	60-64	65 ó más	Total
20,566	14,642	11,123	8,366	6,026	8,755	207,184
38,390	26,716	18,532	11,914	7,143	6,918	364,580
16,084	12,177	8,741	5,167	2,873	2,455	132,126
9,148	6,771	4,746	2,928	1,459	1,359	70,184
10,344	8,560	6,231	4,000	2,021	1,847	71,449
5,101	4,021	2,953	1,853	858	766	32,239
2,781	2,294	1,775	1,110	529	391	16,752
3,503	3,091	2,266	1,471	659	541	20,020
2,451	2,241	1,843	1,268	630	531	13,661
108,368	80,513	58,210	38,077	22,198	23,563	928,195

3.2.4.b
por Salario Mínimo Cotizable y Rango de Edad*
de 2008

40-44	45-49	50-54	55-59	60-64	65 ó más	Total
19,071	14,106	10,909	8,362	5,936	8,668	188,588
39,539	27,252	18,621	11,845	7,024	6,603	379,004
15,518	11,848	8,444	4,984	2,753	2,267	126,938
8,599	6,428	4,474	2,782	1,368	1,213	66,709
9,879	8,504	6,134	4,053	1,966	1,724	68,904
4,526	3,563	2,502	1,608	760	699	29,060
2,325	1,851	1,383	868	441	357	14,080
2,998	2,430	1,749	1,131	538	481	16,854
2,230	1,794	1,369	936	522	481	11,772
104,685	77,776	55,585	36,569	21,308	22,493	901,909

3.2.4.c
por Salario Mínimo Cotizable y Rango de Edad*
de 2008

40-44	45-49	50-54	55-59	60-64	65 ó más	Total
18,853	13,727	10,534	8,058	5,754	8,523	191,027
38,595	26,961	18,624	12,120	7,149	7,005	366,739
16,631	12,742	9,041	5,371	2,998	2,487	137,751
9,026	6,845	4,826	2,943	1,464	1,460	71,417
10,702	8,881	6,546	4,186	2,179	1,861	74,788
5,248	4,219	2,988	1,864	955	842	33,981
2,660	2,222	1,685	1,100	515	409	16,857
3,577	2,993	2,276	1,522	727	601	21,279
2,913	2,520	1,967	1,291	690	618	15,904
108,205	81,110	58,487	38,455	22,431	23,806	929,743

Cuadro
Cantidad de Cotizantes Hombres del Sistema
Diciembre

Cantidad de Salarios Mínimos Cotizables	Hasta 19	20-24	25-29	30-34	35-39
0-1	4,197	18,179	15,947	12,773	10,667
1-2	6,019	42,912	47,744	37,102	30,229
2-3	751	9,732	15,883	13,850	11,728
3-4	227	3,620	7,602	7,646	6,243
4-6	111	2,367	6,299	7,117	6,151
6-8	22	730	2,529	3,338	3,211
8-10	7	227	1,142	1,606	1,667
10-15	5	169	1,182	1,941	2,116
15 ó más	1	53	501	1,268	1,797
Total	11,340	77,989	98,829	86,641	73,809

*El salario mínimo cotizante fue de RD\$5,635.00 en diciembre de 2008.

Fuente: UNIPAGO

Cuadro
Cantidad de Cotizantes Mujeres del Sistema
Diciembre

Cantidad de Salarios Mínimos Cotizables	Hasta 19	20-24	25-29	30-34	35-39
0-1	2,747	16,150	17,369	14,709	12,840
1-2	3,051	22,370	26,625	21,903	18,330
2-3	639	7,675	11,446	9,078	7,699
3-4	197	2,931	6,141	5,658	4,588
4-6	71	2,071	5,416	5,719	5,111
6-8	23	620	2,223	2,685	2,484
8-10	5	215	981	1,171	1,245
10-15	5	162	974	1,467	1,562
15 ó más	-	40	389	815	1,041
Total	6,738	52,234	71,564	63,205	54,900

*El salario mínimo cotizante fue de RD\$5,635.00 en diciembre de 2008.

Fuente: UNIPAGO

3.2.5 por Salario Mínimo Cotizable y Rango de Edad* de 2008

40-44	45-49	50-54	55-59	60-64	65 ó más	Total
8,771	6,905	5,666	4,670	3,649	5,895	97,319
24,208	17,479	12,656	8,767	5,534	5,594	238,244
9,520	7,158	5,196	3,240	1,927	1,727	80,712
5,221	4,075	2,951	1,843	1,001	1,048	41,477
5,967	4,999	3,803	2,582	1,409	1,317	42,122
2,950	2,445	1,768	1,176	661	618	19,448
1,554	1,293	987	683	350	288	9,804
2,126	1,860	1,508	1,025	536	476	12,944
1,872	1,665	1,378	908	539	518	10,500
62,189	47,879	35,913	24,894	15,606	17,481	552,570

3.2.6 por Salario Mínimo Cotizable y Rango de Edad* de 2008

40-44	45-49	50-54	55-59	60-64	65 ó más	Total
10,082	6,822	4,868	3,388	2,105	2,628	93,708
14,387	9,482	5,968	3,353	1,615	1,411	128,495
7,111	5,584	3,845	2,131	1,071	760	57,039
3,805	2,770	1,875	1,100	463	412	29,940
4,735	3,882	2,743	1,604	770	544	32,666
2,298	1,774	1,220	688	294	224	14,533
1,106	929	698	417	165	121	7,053
1,451	1,133	768	497	191	125	8,335
1,041	855	589	383	151	100	5,404
46,016	33,231	22,574	13,561	6,825	6,325	377,173

Cuadro
Cantidad de Cotizantes de las AFP
Octubre

Cantidad de Salarios Mínimos Cotizables	Hasta 19	20-24	25-29	30-34	35-39
0-1	7,639	37,428	36,606	29,906	25,449
1-2	8,317	64,232	74,339	58,912	48,189
2-3	1,241	16,247	26,202	21,648	18,005
3-4	363	6,085	13,497	12,642	10,351
4-6	148	4,126	10,765	11,768	10,096
6-8	28	1,185	4,354	5,316	5,053
8-10	8	394	1,965	2,575	2,549
10-15	8	237	1,757	2,929	3,224
15 ó más	2	61	629	1,639	2,254
Total	17,754	129,995	170,114	147,335	125,170

*El salario mínimo cotizante fue de RD\$5,635.00 en octubre de 2008.

Fuente: UNIPAGO

Cuadro
Cantidad de Cotizantes de las AFP
Noviembre

Cantidad de Salarios Mínimos Cotizables	Hasta 19	20-24	25-29	30-34	35-39
0-1	6,433	32,098	31,954	26,447	22,841
1-2	9,058	68,184	77,506	61,332	50,275
2-3	1,059	15,407	25,061	20,953	17,340
3-4	306	5,736	12,967	12,185	9,849
4-6	124	3,757	10,344	11,316	9,732
6-8	28	1,060	4,094	4,995	4,600
8-10	11	336	1,735	2,257	2,262
10-15	6	174	1,511	2,669	2,915
15 ó más	2	34	584	1,570	2,159
Total	17,027	126,786	165,756	143,724	121,973

*El salario mínimo cotizante fue de RD\$5,635.00 en noviembre de 2008.

Fuente: UNIPAGO

Cuadro
Cantidad de Cotizantes de las AFP
Diciembre

Cantidad de Salarios Mínimos Cotizables	Hasta 19	20-24	25-29	30-34	35-39
0-1	6,674	33,970	33,092	27,213	23,159
1-2	8,918	65,004	74,079	58,620	48,002
2-3	1,373	17,361	27,168	22,559	18,665
3-4	418	6,542	13,638	12,990	10,433
4-6	178	4,426	11,531	12,321	10,533
6-8	43	1,347	4,690	5,775	5,306
8-10	11	440	2,099	2,699	2,737
10-15	10	331	2,134	3,329	3,470
15 ó más	1	93	884	2,050	2,749
Total	17,626	129,514	169,315	147,556	125,054

*El salario mínimo cotizante fue de RD\$5,635.00 en diciembre de 2008.

Fuente: UNIPAGO

3.2.7.a
por Salario Mínimo Cotizable y Rango de Edad*
de 2008

40-44	45-49	50-54	55-59	60-64	65 ó más	Total
20,179	14,219	10,401	7,575	5,203	6,302	200,907
37,926	26,188	17,603	11,026	6,405	5,528	358,665
14,725	10,556	6,949	3,894	2,058	1,623	123,148
8,608	6,126	4,024	2,385	1,137	1,054	66,272
9,143	7,000	4,595	2,788	1,320	1,195	62,944
4,467	3,401	2,300	1,428	675	576	28,783
2,366	1,840	1,284	775	392	317	14,465
3,032	2,484	1,674	1,090	531	459	17,425
2,239	1,881	1,459	985	519	472	12,140
102,685	73,695	50,289	31,946	18,240	17,526	884,749

3.2.7.b
por Salario Mínimo Cotizable y Rango de Edad*
de 2008

40-44	45-49	50-54	55-59	60-64	65 ó más	Total
18,611	13,599	10,130	7,550	5,090	6,195	180,948
39,029	26,675	17,683	10,940	6,288	5,231	372,201
14,182	10,225	6,580	3,704	1,988	1,530	118,029
8,061	5,794	3,735	2,235	1,040	938	62,846
8,727	6,838	4,359	2,642	1,223	1,085	60,147
4,099	3,162	2,089	1,313	617	544	26,601
2,069	1,635	1,125	684	352	293	12,759
2,678	2,118	1,467	978	470	414	15,400
2,096	1,624	1,236	855	471	446	11,077
99,552	71,670	48,404	30,901	17,539	16,676	860,008

3.2.7.c
por Salario Mínimo Cotizable y Rango de Edad*
de 2008

40-44	45-49	50-54	55-59	60-64	65 ó más	Total
18,440	13,284	9,808	7,255	4,933	6,064	183,892
37,936	26,197	17,499	11,085	6,382	5,652	359,374
15,245	11,154	7,243	4,120	2,258	1,770	128,916
8,424	6,101	3,985	2,349	1,109	1,071	67,060
9,482	7,208	4,752	2,812	1,381	1,162	65,786
4,736	3,710	2,459	1,515	741	660	30,982
2,364	1,863	1,287	785	387	315	14,987
3,216	2,577	1,804	1,187	593	486	19,137
2,670	2,207	1,696	1,131	611	557	14,649
102,513	74,301	50,533	32,239	18,395	17,737	884,783

Cuadro
Cantidad de Cotizantes
Trimestre Octubre -

Concepto	Octubre				Público Centralizado
	Público Centralizado	Público Descentralizado	Privado	Total	
Popular	8,815	10,675	277,802	297,292	8,946
Reservas	45,037	31,955	52,131	129,123	44,872
Romana	71	125	10,298	10,494	71
Scotía Crecer	16,720	20,023	226,578	263,321	16,741
Siembra	9,033	9,544	165,942	184,519	9,055
Subtotal AFP	79,676	72,322	732,751	884,749	79,685
Banco Central	11	1,070	49	1,130	11
Banco de Reservas	1	2,726	23	2,750	1
Subtotal Reparto Individualizado	12	3,796	72	3,880	12
Secretaría de Estado de Hacienda	21,765	11,427	5,792	38,984	23,554
Sin información	5	57	520	582	127
Total	101,458	87,602	739,135	928,195	103,378

Fuente: UNIPAGO

Cuadro
Cantidad de Cotizantes del Sistema
Trimestre Octubre -

Cantidad de Salarios Mínimos Cotizables	Octubre		
	Hombres	Mujeres	Total
0-1	104,879	102,305	207,184
1-2	240,538	124,042	364,580
2-3	78,430	53,696	132,126
3-4	41,069	29,115	70,184
4-6	40,753	30,696	71,449
6-8	18,365	13,874	32,239
8-10	9,503	7,249	16,752
10-15	12,014	8,006	20,020
15 ó más	9,248	4,413	13,661
Total	554,799	373,396	928,195

*El salario mínimo cotizante fue de RD\$5,635.00 en octubre-diciembre de 2008.

Fuente: UNIPAGO

3.2.8 por tipo de Empleador Diciembre 2008

Noviembre			Diciembre			
Público Descentralizado	Privado	Total	Público Centralizado	Público Descentralizado	Privado	Total
9,632	270,997	289,575	8,938	11,059	277,272	297,269
27,748	50,506	123,126	43,746	32,130	52,172	128,048
92	10,116	10,279	68	130	10,196	10,394
17,366	221,789	255,896	16,663	21,011	224,984	262,658
8,543	163,534	181,132	8,915	10,063	167,436	186,414
63,381	716,942	860,008	78,330	74,393	732,060	884,783
1,059	48	1,118	10	1,054	48	1,112
2,707	27	2,735	1	2,701	29	2,731
3,766	75	3,853	11	3,755	77	3,843
5,480	5,814	34,848	21,718	11,142	5,883	38,743
127	2,946	3,200	159	98	2,117	2,374
72,754	725,777	901,909	100,218	89,388	740,137	929,743

3.2.9 por Género y Salario Mínimo Cotizable* Diciembre 2008

Noviembre			Diciembre		
Hombres	Mujeres	Total	Hombres	Mujeres	Total
97,730	90,858	188,588	97,319	93,708	191,027
244,413	134,591	379,004	238,244	128,495	366,739
74,910	52,028	126,938	80,712	57,039	137,751
39,023	27,686	66,709	41,477	29,940	71,417
39,576	29,328	68,904	42,122	32,666	74,788
16,796	12,264	29,060	19,448	14,533	33,981
8,487	5,593	14,080	9,804	7,053	16,857
10,645	6,209	16,854	12,944	8,335	21,279
8,033	3,739	11,772	10,500	5,404	15,904
539,613	362,296	901,909	552,570	377,173	929,743

Cuadro
Cantidad de Cotizantes
Diciembre

Concepto	AFP				
	Popular	Reservas	Romana	Scotia Crecer	Siembra
Agricultura, Ganadería, Caza, Silvicultura	6,436	1,912	26	6,134	2,877
Pesca	212	18	-	120	98
Explotación de Minas y Canteras	1,351	265	1	831	758
Industrias Manufactureras	62,099	7,469	5,795	48,405	38,726
Suministro de Electricidad, Gas y Agua	5,568	1,120	47	3,262	2,518
Construcción	8,299	1,425	169	7,659	5,248
Comercio al por mayor y al por menor reparación de vehículos automotores, motocicletas, y efectos personales y enseres domésticos	56,778	11,130	347	47,739	36,844
Hoteles y Restaurantes	17,755	1,525	1,650	14,399	7,903
Transporte, Almacenamiento y Comunicaciones	17,564	3,490	114	15,141	9,756
Intermediación financiera	20,426	6,418	260	14,537	14,066
Actividades inmobiliarias, empresariales y de alquiler	7,706	1,507	164	6,373	4,841
Administración pública y defensa planes de seguridad social de afiliación obligatoria	19,785	63,204	439	32,461	17,300
Enseñanza	6,376	1,493	14	2,284	3,657
Servicios Sociales y de Salud	7,873	2,986	187	4,927	3,149
Otras actividades de servicios comunitarios, sociales y personales	17,984	9,187	158	16,109	10,691
Actividades de hogares privados como empleadores y actividades no diferenciadas de hogares privados como productores	326	22	2	228	88
Organizaciones y órganos extraterritoriales	233	66	3	43	129
Desconocido	40,498	14,811	1,018	42,006	27,765
Total	297,269	128,048	10,394	262,658	186,414

Fuente: UNIPAGO

3.2.10
por Sector Económico
de 2008

Subtotal AFP	Reparto Individualizado		Reparto Individualizado	Secretaría de Estado de Hacienda	Sin Individualizar	Total
	Banco Central	Banco de Reservas				
17,385	-	-	-	191	85	17,661
448	-	-	-	1	1	450
3,206	1	-	1	173	2	3,382
162,494	2	2	4	808	214	163,520
12,515	-	-	-	136	14	12,665
22,800	-	1	1	138	96	23,035
152,838	4	2	6	698	412	153,954
43,232	-	-	-	205	67	43,504
46,065	2	-	2	332	119	46,518
55,707	22	2,719	2,741	263	106	58,817
20,591	1	-	1	144	43	20,779
133,189	1,061	5	1,066	31,554	235	166,044
13,824	3	-	3	774	33	14,634
19,122	-	-	-	367	39	19,528
54,129	13	-	13	1,492	138	55,772
666	-	-	-	4	-	670
474	-	-	-	2	1	477
126,098	3	2	5	1,461	769	128,333
884,783	1,112	2,731	3,843	38,743	2,374	929,743

3.3 Relación Cotizantes / Afiliados

Cuadro 3.3.1
Relación Cotizantes / Afiliados (%)
Trimestre Octubre - Diciembre 2008

Concepto	Octubre	Noviembre	Diciembre	Promedio
Popular	51.79%	49.97%	50.90%	50.89%
Reservas	52.26%	49.50%	51.29%	51.02%
Romana	58.57%	57.14%	57.56%	57.76%
Scotia Crecer	44.56%	42.86%	43.69%	43.70%
Siembra	48.74%	47.34%	48.38%	48.15%
Subtotal AFP	48.92%	47.10%	48.13%	48.05%
Banco Central	72.58%	71.80%	71.42%	71.93%
Banco de Reservas	95.06%	94.83%	94.83%	94.91%
Subtotal Reparto Individualizado	87.19%	86.76%	86.61%	86.85%
Secretaría de Estado de Hacienda	27.59%	24.69%	27.46%	26.58%
Total	47.49%	45.75%	46.87%	46.70%

Cuadro 3.3.2
Relación Cotizantes / Afiliados según Género (%)
Trimestre Octubre - Diciembre 2008

Concepto	Octubre		Noviembre		Diciembre	
	Hombres	Mujeres	Hombres	Mujeres	Hombres	Mujeres
Popular	52.20%	51.19%	50.45%	51.07%	51.45%	51.07%
Reservas	49.66%	55.43%	46.95%	54.86%	48.71%	54.86%
Romana	59.32%	55.41%	58.05%	55.22%	58.39%	55.22%
Scotia Crecer	46.28%	41.91%	44.38%	41.87%	45.37%	41.87%
Siembra	49.42%	47.66%	47.93%	48.00%	49.18%	48.00%
Subtotal AFP	49.43%	48.16%	47.57%	48.09%	48.70%	48.09%
Banco Central	70.00%	76.20%	69.12%	75.58%	68.46%	75.58%
Banco de Reservas	94.31%	95.96%	93.97%	95.80%	93.78%	95.80%
Subtotal Reparto Individualizado	85.43%	89.43%	84.87%	89.11%	84.51%	89.11%
Secretaría de Estado de Hacienda	27.17%	27.93%	25.19%	27.85%	26.97%	27.85%
Total	48.29%	46.36%	46.58%	44.57%	47.69%	46.40%

3.4 Mercado Potencial

Cuadro 3.4.1
Participación de Afiliados y Cotizantes en el Mercado Potencial* (%)
Trimestre Octubre - Diciembre 2008

Concepto	Octubre	Noviembre	Diciembre
Afiliados	95.05%	95.88%	96.48%
Cotizantes	45.14%	43.86%	45.22%

*El Mercado Potencial estimado es de 2,056,114. Esta estimación ha sido realizada por la SIPEN a partir de la "Encuesta Nacional de Fuerza de Trabajo 2008" del Banco Central.

3.5 Aportes

Cuadro 3.5.1
Cantidad de Aportes
Trimestre Octubre - Diciembre 2008

Concepto	Octubre	Noviembre	Diciembre
Popular	332,105	310,398	347,411
Reservas	153,543	138,002	157,127
Romana	11,022	10,658	11,150
Scotia Crecer	301,812	276,411	316,401
Siembra	208,188	194,306	221,025
Subtotal AFP	1,006,670	929,775	1,053,114
Banco Central	1,188	1,160	1,175
Banco de Reservas	2,802	2,784	2,786
Subtotal Reparto Individualizado	3,990	3,944	3,961
Secretaría de Estado de Hacienda	53,747	40,367	50,289
Sin información	779	3,431	2,584
Total	1,065,186	977,517	1,109,948

Fuente: UNIPAGO

Cuadro 3.5.2
Relación Cantidad de Aportes/Cotizantes
Trimestre Octubre - Diciembre 2008

Concepto	Octubre	Noviembre	Diciembre
Popular	1.12	1.07	1.17
Reservas	1.19	1.12	1.23
Romana	1.05	1.04	1.07
Scotia Crecer	1.15	1.08	1.20
Siembra	1.13	1.07	1.19
Subtotal AFP	1.14	1.08	1.19
Banco Central	1.05	1.04	1.06
Banco de Reservas	1.02	1.02	1.02
Subtotal Reparto Individualizado	1.03	1.02	1.03
Secretaría de Estado de Hacienda	1.38	1.16	1.30
Sin información	1.34	1.07	1.09
Total	1.15	1.08	1.19

3.6 Salario Cotizable

Cuadro 3.6.1
Salario Cotizable Mensual por Rango de Edad
 Salario promedio en RD\$
 Trimestre Octubre - Diciembre 2008

Edad	Octubre	Noviembre	Diciembre	Promedio*
Hasta 19	\$6,584.48	\$6,816.36	\$6,660.25	\$6,686.56
20-24	\$8,622.48	\$8,819.84	\$8,644.27	\$8,694.74
25-29	\$11,529.31	\$11,757.96	\$11,649.72	\$11,644.74
30-34	\$13,599.58	\$13,841.62	\$13,761.42	\$13,733.36
35-39	\$14,592.24	\$14,809.64	\$14,785.62	\$14,728.43
40-44	\$15,354.65	\$15,527.32	\$15,472.14	\$15,450.49
45-49	\$15,816.63	\$15,837.74	\$15,934.33	\$15,863.37
50-54	\$15,406.92	\$15,369.20	\$15,542.02	\$15,440.61
55-59	\$14,739.48	\$14,605.38	\$14,787.65	\$14,712.50
60-64	\$14,711.94	\$14,772.79	\$15,000.98	\$14,829.93
65 ó más	\$13,091.84	\$13,228.71	\$13,175.33	\$13,164.36
Promedio*	\$13,290.71	\$13,429.50	\$13,418.42	\$13,379.09

* Promedio ponderado sobre la base de los cotizantes mensuales de cada rango de edad.

Fuente: UNIPAGO

Cuadro 3.6.2
Salario Cotizable Mensual por Género
 Salario promedio en RD\$
 Trimestre Octubre - Diciembre 2008

Género	Octubre	Noviembre	Diciembre	Promedio*
Hombres	\$13,549.10	\$13,705.94	\$13,679.52	\$13,644.24
Mujeres	\$12,951.16	\$13,065.28	\$13,080.11	\$13,032.02
Promedio*	\$13,290.71	\$13,429.50	\$13,418.42	\$13,379.09

* Promedio ponderado sobre la base de los cotizantes mensuales de cada género.

Fuente: UNIPAGO

3.7 Traspasos

Cuadro 3.7.1
Cantidad de Traspasos
Trimestre Octubre - Diciembre 2008

Concepto	Octubre		Noviembre		Diciembre		Total		Netos
	Recibidos	Cedidos	Recibidos	Cedidos	Recibidos	Cedidos	Recibidos	Cedidos	
Popular	14	33	14	15	15	15	43	63	-20
Reservas	76	5	25	6	39	4	140	15	125
Romana	1	1	-	3	2	1	3	5	-2
Scotia Crecer	7	44	4	12	3	33	14	89	-75
Siembra	21	31	16	14	8	10	45	55	-10
Subtotal AFP	119	114	59	50	67	63	245	227	18
Banco Central	-	-	-	-	-	-	-	-	0
Banco de Reservas	-	5	-	9	-	4	-	18	-18
Subtotal Reparto Individualizado	-	5	-	9	-	4	-	18	-18
Secretaría de Estado de Hacienda	-	-	-	-	-	-	-	-	-
Total	119	119	59	59	67	67	245	245	-

Fuente: UNIPAGO

3.8 Recaudación, Individualización y Dispersión

Cuadro 3.8.1
Recaudación Mensual
Trimestre Octubre - Diciembre 2008

Concepto	Octubre	Noviembre	Diciembre	Total	Promedio
Cantidad de Facturas	36,394	32,537	38,407	107,338.00	35,779.33
Montos Recaudados (en RD\$)	3,080,727,967.11	2,850,938,622.19	3,173,495,042.65	9,105,161,631.95	3,035,053,877.32

Fuente: UNIPAGO

Cuadro 3.8.2
Recaudación Acumulada
Trimestre Octubre - Diciembre 2008

Concepto	Octubre	Noviembre	Diciembre
Cantidad de Facturas	1,511,692	1,544,229	1,582,636
Montos Recaudados (en RD\$)	76,430,369,812.74	79,281,308,434.93	82,454,803,477.58

Fuente: UNIPAGO

Cuadro 3.8.3
Individualización Mensual (RD\$)
Trimestre Octubre - Diciembre 2008

Concepto	Octubre		Noviembre		Diciembre		Total	
	Cantidad	Porcentaje	Cantidad	Porcentaje	Cantidad	Porcentaje	Cantidad	Porcentaje
Popular	413,080,342.46	27.91%	397,516,760.81	28.63%	436,628,285.91	28.25%	1,247,225,389.18	28.26%
Reservas	198,026,180.56	13.38%	175,912,014.69	12.67%	202,545,661.66	13.11%	576,483,856.91	13.06%
Romana	11,784,385.35	0.80%	11,672,491.26	0.84%	12,613,526.92	0.82%	36,070,403.53	0.82%
Scotia Crecer	293,521,737.18	19.83%	276,314,768.99	19.90%	309,092,796.22	20.00%	878,929,302.39	19.91%
Siembra	258,746,886.98	17.48%	247,814,791.77	17.85%	276,824,988.82	17.91%	783,386,665.57	17.75%
Subtotal AFP	1,175,159,532.53	79.40%	1,109,230,827.52	79.90%	1,237,705,257.53	80.09%	3,522,095,617.58	79.80%
Banco Central	10,941,213.82	0.74%	10,844,681.94	0.78%	10,901,470.19	0.71%	32,687,365.95	0.74%
Banco de Reservas	11,530,583.45	0.78%	11,474,947.78	0.83%	11,522,335.54	0.75%	34,527,866.77	0.78%
Secretaría de Estado de Educación (SEE)	120,511,218.13	8.14%	122,186,713.22	8.80%	125,823,803.94	8.14%	368,521,735.29	8.35%
Subtotal Reparto Individualizado	142,983,015.40	9.66%	144,506,342.94	10.41%	148,247,609.67	9.59%	435,736,968.01	9.87%
Secretaría de Estado de Hacienda	78,263,768.83	5.29%	56,962,188.40	4.10%	73,049,401.08	4.73%	208,275,358.31	4.72%
IDSS	7,436,453.90	0.50%	5,066,411.48	0.36%	6,563,097.91	0.42%	19,065,963.29	0.43%
Operación Sipen	11,348,165.86	0.77%	10,520,458.70	0.76%	11,753,518.92	0.76%	33,622,143.48	0.76%
Fondo de Solidaridad Social	64,018,561.73	4.33%	59,519,352.92	4.29%	66,480,754.43	4.30%	190,018,669.08	4.31%
Sin Información	864,777.46	0.06%	2,500,915.99	0.18%	1,663,716.35	0.11%	5,029,409.80	0.11%
Total	1,480,074,275.71	100.00%	1,388,306,497.95	100.00%	1,545,463,355.89	100.00%	4,413,844,129.55	100.00%

Fuente: UNIPAGO

Cuadro 3.8.4.a
Individualización Mensual (RD\$)*
Octubre de 2008

Concepto	Cuenta Personal		Seguro de Discapacidad y Sobrevivencia*	Comisión AFP	Intereses	Recargos	Total
	Aportes Obligatorios	Aportes Voluntarios					
Popular	339,746,435.30	1,779,493.72	42,444,659.60	22,534,698.33	1,967,560.09	4,607,495.42	413,080,342.46
Reservas	162,332,586.11	869,017.68	19,282,647.55	10,749,621.90	2,529,762.12	2,262,545.20	198,026,180.56
Romana	9,934,422.07	5,131.54	1,140,830.73	651,781.87	9,855.18	42,363.96	11,784,385.35
Scotia Crecer	240,317,142.33	1,020,769.57	29,526,679.96	15,935,621.36	2,293,805.84	4,427,718.12	293,521,737.18
Siembra	213,112,082.64	868,243.75	26,460,915.16	14,129,177.42	1,335,525.41	2,840,942.60	258,746,886.98
Subtotal AFP	965,442,668.45	4,542,656.26	118,855,733.00	64,000,900.88	8,136,508.64	14,181,065.30	1,175,159,532.53
Banco Central	4,308,511.30	5,787,221.04	555,447.96	286,091.82	2,492.05	1,449.65	10,941,213.82
Banco de Reservas	7,604,247.65	2,407,772.97	1,008,154.50	506,620.03	360.36	3,427.94	11,530,583.45
Secretaría de Estado de Educación (SEE)	100,425,846.80	-	13,390,252.63	6,695,118.70	-	-	120,511,218.13
Subtotal Reparto Individualizado	112,338,605.75	8,194,994.01	14,953,855.09	7,487,830.55	2,852.41	4,877.59	142,983,015.40
Secretaría de Estado de Hacienda	71,623,139.17	281,857.59	-	4,689,695.70	1,360,082.93	308,993.44	78,263,768.83
IDSS	-	-	7,433,816.49	-	2,637.41	-	7,436,453.90
Operación Sipen	-	-	-	-	-	-	11,348,165.86
Fondo de Solidaridad Social	-	-	-	-	-	-	64,018,561.73
Sin información	-	-	-	-	-	-	864,777.46
Total	1,149,404,413.37	13,019,507.86	141,243,404.58	76,178,427.13	9,502,081.39	14,494,936.33	1,480,074,275.71

*Para los afiliados mayores de 60 años, el porcentaje de la cotización correspondiente al Seguro de Discapacidad y Sobrevivencia va destinado a la cuenta individual. Para fines del presente cuadro estos montos se han considerado dentro de la columna Aportes Obligatorios.

Fuente: UNIPAGO

Cuadro 3.8.4.b
Individualización Mensual (RD\$)*
Noviembre de 2008

Concepto	Cuenta Personal		Seguro de Discapacidad y Sobrevivencia*	Comisión AFP	Intereses	Recargos	Total
	Aportes Obligatorios	Aportes Voluntarios					
Popular	328,478,160.83	1,894,735.96	41,190,773.87	21,784,511.66	1,601,563.37	2,567,015.12	397,516,740.81
Reservas	145,029,463.83	761,040.14	17,178,301.88	9,599,595.63	2,295,005.35	1,048,607.86	175,912,014.69
Romana	9,785,591.06	19,401.54	1,117,123.70	641,682.12	11,932.16	96,740.68	11,672,491.26
Scotia Crecer	227,358,797.74	1,111,349.58	28,181,100.56	15,082,846.67	1,861,837.90	2,718,836.54	276,314,768.99
Siembra	205,119,145.76	801,037.68	25,663,236.66	13,602,907.52	1,088,027.60	1,540,436.55	247,814,791.77
Subtotal AFP	915,771,159.22	4,587,544.90	113,330,536.67	60,711,543.60	6,858,366.38	7,971,656.75	1,109,230,827.52
Banco Central	4,241,177.10	5,771,569.33	548,353.90	281,767.71	1,301.52	512.38	10,844,681.94
Banco de Reservas	7,591,880.07	2,369,230.56	1,007,691.55	505,863.84	45.00	236.76	11,474,947.78
Secretaría de Estado de Educación (SEE)	101,822,097.17	-	13,576,417.38	6,788,198.67	-	-	122,186,713.22
Subtotal Reparto Individualizado	113,655,154.34	8,140,799.89	15,132,462.83	7,575,830.22	1,346.52	749.14	144,506,342.94
Secretaría de Estado de Hacienda	51,957,292.56	255,061.82	-	3,385,292.72	1,266,412.61	98,128.69	56,942,188.40
IDSS	-	-	5,065,748.63	-	662.85	-	5,066,411.48
Operación Sipen	-	-	-	-	-	-	10,520,458.70
Fondo de Solidaridad Social	-	-	-	-	-	-	59,519,352.92
Sin información	-	-	-	-	-	-	2,500,915.99
Total	1,081,383,606.12	12,983,426.61	133,528,748.13	71,672,666.54	8,126,788.36	8,070,534.58	1,388,306,497.95

*Para los afiliados mayores de 60 años, el porcentaje de la cotización correspondiente al Seguro de Discapacidad y Sobrevivencia va destinado a la cuenta individual. Para fines del presente cuadro estos montos se han considerado dentro de la columna Aportes Obligatorios.

Fuente: UNIPAGO

Cuadro 3.8.4.c
Individualización Mensual (RD\$)*
Diciembre de 2008

Concepto	Cuenta Personal		Seguro de Discapacidad y Sobrevivencia*	Comisión AFP	Intereses	Recargos	Total
	Aportes Obligatorios	Aportes Voluntarios					
Popular	359,487,881.21	1,944,168.21	44,924,057.74	23,832,026.96	1,785,551.75	4,654,600.04	436,628,285.91
Reservas	167,066,854.71	794,567.76	19,743,134.57	11,050,489.58	2,455,339.30	1,435,275.74	202,545,661.66
Romana	10,595,944.82	7,951.54	1,213,459.72	694,845.15	13,250.62	88,075.07	12,613,526.92
Scotia Crecer	253,657,129.19	1,155,618.24	31,333,116.18	16,817,257.64	2,066,922.81	4,062,752.16	309,092,796.22
Siembra	228,029,347.09	1,059,619.72	28,338,900.82	15,112,141.29	1,327,531.00	2,957,446.90	276,824,986.82
Subtotal AFP	1,018,837,157.02	4,961,925.47	125,552,669.03	67,506,760.62	7,648,595.48	13,198,149.91	1,237,705,257.53
Banco Central	4,296,029.20	576,060.57	553,162.03	285,254.95	354.84	608.60	10,901,470.19
Banco de Reservas	7,631,941.96	2,368,264.00	1,013,033.12	508,534.71	91.76	469.99	11,522,335.54
Secretaría de Estado de Educación (SEE)	104,853,000.56	-	13,980,538.29	6,990,265.09	-	-	125,823,803.94
Subtotal Reparto Individualizado	116,780,971.72	8,134,324.57	15,546,733.44	7,784,054.75	446.60	1,078.59	148,247,609.67
Secretaría de Estado de Hacienda	66,553,568.07	287,072.89	-	4,345,163.54	1,621,533.00	242,063.58	73,049,401.08
IDSS	-	-	6,562,212.04	-	885.87	-	6,563,097.91
Operación Sipen	-	-	-	-	-	-	11,753,518.92
Fondo de Solidaridad Social	-	-	-	-	-	-	66,480,754.43
Sin Información	-	-	-	-	-	-	1,663,716.35
Total	1,202,171,696.81	13,383,322.93	147,661,614.51	79,635,978.91	9,271,460.95	13,441,292.08	1,545,463,355.89

*Para los afiliados mayores de 60 años, el porcentaje de la cotización correspondiente al Seguro de Discapacidad y Sobrevivencia va destinado a la cuenta individual. Para fines del presente cuadro estos montos se han considerado dentro de la columna Aportes Obligatorios.

Fuente: UNIPAGO

Cuadro 3.8.5
Individualización Acumulada (RD\$)*
Al 31 de Diciembre de 2008

Concepto	Cuenta Personal		Seguro de Discapacidad y Sobrevivencia*	Comisión AFP	Intereses	Recargos	Total
	Aportes Obligatorios	Aportes Voluntarios					
Popular	12,847,609,511.81	335,218,378.32	1,822,318,340.65	981,924,754.83	66,878,670.29	234,662,122.40	16,288,611,778.30
Reservas	5,292,719,562.31	54,933,361.47	657,014,223.76	394,452,086.87	95,016,469.57	207,970,803.01	6,702,106,506.99
Romana	449,271,888.86	38,029,747.98	59,205,878.81	34,126,312.10	624,957.81	2,941,162.54	584,199,948.10
Scotia Crecer	8,440,203,556.47	116,328,066.19	1,173,177,996.53	640,859,120.13	67,081,069.26	205,050,055.72	10,642,699,864.30
Siembra	8,208,059,200.24	123,798,684.86	1,157,111,604.77	627,536,757.24	49,844,330.30	166,405,552.14	10,332,756,129.55
Subtotal AFP	35,237,863,719.69	668,308,238.82	4,668,828,044.52	2,678,899,031.17	279,445,497.23	817,029,695.81	44,550,374,227.24
Banco Central	204,412,348.53	342,801,120.54	31,297,252.80	15,969,752.37	90,736.90	274,495.60	594,845,706.74
Banco de Reservas	324,266,439.63	58,300,493.84	50,414,545.43	25,344,653.96	43,593.90	239,319.96	458,609,046.72
Secretaría de Estado de Educación (SEE)	2,731,304,003.05	-	396,609,850.85	198,309,393.38	227,896,367.51	4,595,490.57	3,558,715,105.36
Subtotal Reparto Individualizado	3,259,982,791.21	401,101,614.38	478,321,649.08	239,623,799.71	228,030,698.31	5,109,306.13	4,612,169,858.82
Secretaría de Estado de Hacienda**	3,397,125,173.02	80,061,670.25	163,360,091.70	272,304,893.82	98,343,197.48	335,058,021.11	4,346,253,047.38
IDSS**	-	-	216,710,462.14	-	64,847.92	-	216,775,310.06
Operación Sipen	-	-	-	-	-	-	645,584,500.11
Fondo Solidaridad Social	-	-	-	-	-	-	2,655,127,067.63
Sin Información	-	-	-	-	-	-	322,587,206.90
Total	41,894,971,683.92	1,149,471,523.45	5,727,220,247.44	3,190,827,724.70	605,884,240.94	1,157,197,023.05	57,348,871,218.14

*Para los afiliados mayores de 60 años, el porcentaje de la cotización correspondiente al Seguro de Discapacidad y Sobrevivencia va destinado a la cuenta individual. Para fines del presente cuadro estos montos se han considerado dentro de la columna Aportes Obligatorios.

**El Total acumulado de la Secretaría de Hacienda, del IDSS, del Banco Central y del Banco de Reservas presenta variaciones en los rubros Comisión AFP y Recargos por ajustes realizados.

Fuente: UNIPAGO

Cuadro Individualización por Diciembre

Concepto	AFP					Subtotal AFP
	Popular	Reservas	Romana	Scolia Crecer	Siembra	
Agricultura, Ganadería, Caza, Silvicultura	7,389,880.25	2,243,830.31	18,473.33	5,853,716.66	2,966,499.62	18,472,400.17
Pesca	298,683.64	23,055.30	-	152,885.70	134,505.99	609,130.63
Explotación de Minas y Canteras	3,837,873.33	728,443.32	1,568.15	1,812,153.88	2,773,412.28	9,153,450.96
Industrias Manufactureras	80,098,394.90	9,959,543.26	6,556,364.07	49,966,911.81	57,794,180.38	204,375,394.42
Suministro de Electricidad, Gas y Agua	14,494,169.14	2,502,389.66	126,587.73	5,771,490.25	6,534,330.35	29,428,967.13
Construcción	12,871,288.60	2,507,600.74	306,826.09	10,478,197.46	8,531,539.44	34,695,452.33
Comercio al por mayor y al por menor reparación de vehículos automotores, motocicletas, y efectos personales y enseres domésticos	77,504,418.79	13,393,758.15	391,090.35	53,945,209.25	49,098,374.08	194,332,850.62
Hoteles y Restaurantes	16,194,870.34	1,403,679.73	2,061,612.56	12,141,646.39	6,877,604.20	38,679,413.22
Transporte, Almacenamiento y Comunicaciones	34,624,964.36	5,787,477.35	142,482.86	21,995,824.83	16,724,680.77	79,275,430.17
Intermediación financiera	38,308,573.90	11,658,995.78	385,720.03	27,218,805.10	31,913,111.25	109,485,206.06
Actividades inmobiliarias, empresariales y de alquiler	13,386,956.34	2,421,210.87	371,407.96	8,344,665.30	7,945,315.49	32,469,555.96
Administración pública y defensa planes de seguridad social de afiliación obligatoria	36,778,699.43	108,508,405.82	594,163.75	43,734,247.41	26,711,004.36	216,326,520.77
Enseñanza	13,120,346.49	2,268,379.67	25,038.40	3,309,745.79	7,990,288.71	26,713,799.06
Servicios Sociales y de Salud	12,274,121.70	4,468,540.50	288,141.39	6,566,118.11	4,440,313.57	28,037,235.27
Otras actividades de servicios comunitarios, sociales y personales	28,960,040.30	13,566,663.09	204,481.39	18,964,167.72	16,868,696.49	78,564,048.99
Actividades de hogares privados como empleadores y actividades no diferenciadas de hogares privados como productores	187,580.89	14,311.34	2,232.00	118,925.77	46,976.46	370,026.46
Organizaciones y órganos extraterritoriales	977,025.88	244,415.98	18,348.81	134,423.04	541,140.10	1,915,353.81
Desconocido	45,320,397.63	20,844,960.79	1,118,988.05	38,583,661.75	28,933,013.28	134,801,021.50
Total	436,628,285.91	202,545,661.66	12,613,526.92	309,092,796.22	276,824,986.82	1,237,705,257.53

Fuente: UNIPAGO

3.8.6 Sector Económico (RD\$) de 2008

Reparto Individualizado			Subtotal Reparto Individualizado	Secretaría de Estado de Hacienda	IDSS	Fondo de Solidaridad Social	Operación SIPEN	Sin Individualizar	Total
Banco Central	Banco de Reservas	Secretaría de Estado de Educación (SEE)							
-	-	-	-	367,040.81	29,639.72	839,081.68	147,009.42	49,635.72	19,904,807.52
-	-	-	-	680.00	85.00	27,182.93	4,759.67	1,440	643,278.23
3,960	-	-	3,960.00	445,068.53	46,117.11	445,307.09	78,240.79	1,454.14	10,173,598.62
2,009.91	2,283	-	4,293.07	1,119,630.54	96,147.36	9,091,226.36	1,604,299.08	106,926.29	216,397,917.12
-	-	-	0.00	367,940.86	28,241.86	1,332,966.68	233,849.96	23,731.82	31,415,698.31
-	3,150.00	-	3,150.00	258,913.79	24,916.91	1,533,960.27	271,679.92	79,176.74	36,867,249.96
5,805.00	3,206.81	-	9,011.81	883,291.51	79,087.88	8,598,350.70	1,513,366.81	230,820.73	205,646,780.06
-	-	-	0.00	162,261.15	45,990.31	1,723,698.54	303,670.24	44,788.91	40,959,822.37
5,400.00	-	-	5,400.00	509,023.68	55,866.79	3,548,954.18	623,580.50	156,746.12	84,175,001.44
54,805.28	11,463,422.15	-	11,518,227.43	482,426.30	51,331.46	5,287,420.60	927,171.46	73,168.38	127,824,951.69
283.50	-	-	283.50	175,418.30	15,931.38	1,403,400.24	247,706.95	33,810.98	34,346,107.31
10,771,033.99	46,378	125,823,803.94	136,641,216.24	60,151,375.61	5,234,916.83	20,180,794.96	3,590,661.38	264,874.18	442,390,359.97
1,206.00	-	-	1,206.00	1,345,101.83	226,939.92	1,327,800.40	234,141.82	16,693.91	29,865,682.94
-	-	-	0.00	1,071,459.75	119,958.34	1,269,491.45	228,654.40	21,992.98	30,748,792.19
50,545.01	-	-	50,545.01	2,710,448.34	289,565.82	3,694,779.90	654,819.00	117,876.76	86,082,083.82
-	-	-	-	2,526.87	231.40	16,651.16	2,915.82	-	392,351.71
-	-	-	-	7,360.02	260.00	85,117.89	14,899.80	540.00	2,023,531.52
6,421.50	3,895.11	-	10,316.61	2,989,433.19	217,869.82	6,074,569.40	1,072,091.90	440,038.69	145,605,341.11
10,901,470.19	11,522,335.54	125,823,803.94	148,247,609.67	73,049,401.08	6,563,097.91	66,480,754.43	11,753,518.92	1,663,716.35	1,545,463,355.89

**Cuadro
Individualización por
Trimestre Octubre -**

Concepto	Octubre				Público Centralizado
	Público Centralizado	Público Descentralizado	Privado	Total	
Popular	14,108,906.25	23,853,534.09	375,117,902.12	413,080,342.46	13,675,003.86
Reservas	60,124,435.22	71,923,285.94	65,978,459.40	198,026,180.56	57,714,146.81
Romana	171,229.82	264,094.23	11,349,061.30	11,784,385.35	170,237.59
Scotia Crecer	19,608,692.22	28,971,276.94	244,941,768.02	293,521,737.18	18,904,780.45
Siembra	11,572,342.71	17,214,599.83	229,959,944.44	258,746,886.98	11,027,459.05
Subtotal AFP	105,585,606.22	142,226,791.03	927,347,135.28	1,175,159,532.53	101,491,627.76
Banco Central	57,572.31	10,770,007.97	113,633.54	10,941,213.82	54,243.12
Banco de Reservas	3,520.55	11,486,354.15	40,708.75	11,530,583.45	3,520.55
Secretaría de Estado de Educación (SEE)	120,507,521.81	3,696.32	-	120,511,218.13	122,183,477.48
Subtotal Reparto Individualizado	120,568,614.67	22,260,058.44	154,342.29	142,983,015.40	122,241,241.15
Secretaría de Estado de Hacienda	31,751,350.39	37,343,599.28	9,168,819.16	78,263,768.83	33,970,414.44
IDSS	2,769,167.67	3,601,237.91	1,066,048.32	7,436,453.90	2,678,517.70
Operación Sipen	2,221,206.60	1,791,081.85	7,335,877.41	11,348,165.86	2,218,454.98
Fondo de Solidaridad Social	12,674,338.42	9,951,458.02	41,392,765.29	64,018,561.73	12,660,708.26
Sin Individualizar	4,345.51	47,817.52	812,614.43	864,777.46	173,781.00
Total	275,574,629.48	217,222,044.05	987,277,602.18	1,480,074,275.71	275,434,745.29

Fuente: UNIPAGO

3.8.7
Tipo de Empleador (RD\$)
Diciembre 2008

Noviembre			Diciembre			
Público Descentralizado	Privado	Total	Público Centralizado	Público Descentralizado	Privado	Total
19,783,187.18	364,058,569.77	397,516,760.81	14,140,360.44	25,689,604.00	396,798,321.47	436,628,285.91
56,781,473.26	61,416,394.62	175,912,014.69	56,865,957.83	75,307,076.21	70,372,627.62	202,545,661.66
161,167.58	11,341,086.09	11,672,491.26	164,182.43	261,538.61	12,187,805.88	12,613,526.92
22,228,380.98	235,181,607.56	276,314,768.99	19,489,748.18	32,487,950.76	257,115,097.28	309,092,796.22
13,937,995.88	222,849,336.84	247,814,791.77	11,120,954.56	19,129,826.28	246,574,205.98	276,824,986.82
112,892,204.88	894,846,994.88	1,109,230,827.52	101,781,203.44	152,875,995.86	983,048,058.23	1,237,705,257.53
10,709,709.33	80,729.49	10,844,681.94	51,702.79	10,744,089.38	105,678.02	10,901,470.19
11,423,545.37	47,881.86	11,474,947.78	3,520.55	11,468,637.72	50,177.27	11,522,335.54
3,235.74	-	122,186,713.22	125,818,944.84	3,696.32	1,162.78	125,823,803.94
22,136,490.44	128,611.35	144,506,342.94	125,874,168.18	22,216,423.42	157,018.07	148,247,609.67
14,388,433.40	8,603,340.56	56,962,188.40	31,815,382.41	30,701,368.82	10,532,649.85	73,049,401.08
1,412,840.26	975,053.52	5,066,411.48	2,705,080.06	2,655,865.92	1,202,151.93	6,563,097.91
1,214,469.78	7,087,533.94	10,520,458.70	2,232,526.25	1,757,983.48	7,763,009.19	11,753,518.92
6,651,660.21	40,206,984.45	59,519,352.92	12,736,842.37	9,710,435.02	44,033,477.04	66,480,754.43
136,539.65	2,190,595.34	2,500,915.99	204,513.73	71,060.06	1,388,142.56	1,663,716.35
158,832,638.62	954,039,114.04	1,388,306,497.95	277,349,716.44	219,989,132.58	1,048,124,506.87	1,545,463,355.89

Cuadro 3.8.8.a
Aportes Obligatorios Individualizados (RD\$)
 Trimestre Octubre - Diciembre 2008

Concepto	Aportes Obligatorios			Promedio
	Octubre	Noviembre	Diciembre	
Popular	339.746.435,30	328.478.160,83	359.487.881,21	342.570.825,78
Reservas	162.332.586,11	145.029.463,83	167.066.854,71	158.142.968,22
Romana	9.934.422,07	9.785.591,06	10.595.944,82	10.105.319,32
Scollia Crecer	240.317.142,33	227.358.797,74	253.657.129,19	240.444.356,42
Siembra	213.112.082,64	205.119.145,76	228.029.347,09	215.420.191,83
Subtotal AFP	965.442.668,45	915.771.159,22	1.018.837.157,02	966.683.661,56
Banco Central	4.308.511,30	4.241.177,10	4.296.029,20	4.281.905,87
Banco de Reservas	7.604.247,65	7.591.880,07	7.631.941,96	7.609.356,56
Secretaría de Estado de Educación (SEE)	100.425.846,80	101.822.097,17	104.853.000,56	102.366.981,51
Subtotal Reparto Individualizado	112.338.605,75	113.655.154,34	116.780.971,72	114.258.243,94
Secretaría de Estado de Hacienda	71.623.139,17	51.957.292,56	66.553.568,07	63.377.999,93
IDSS	-	-	-	-
Total	1.149.404.413,37	1.081.383.606,12	1.202.171.696,81	1.144.319.905,43

Fuente: UNIPAGO

Cuadro 3.8.8.b
Aportes Voluntarios Individualizados (RD\$)
 Trimestre Octubre - Diciembre 2008

Concepto	Aportes Voluntarios			Promedio
	Octubre	Noviembre	Diciembre	
Popular	1.779.493,72	1.894.735,96	1.944.168,21	1.872.799,30
Reservas	869.017,68	761.040,14	794.567,76	808.208,53
Romana	5.131,54	19.401,54	7.951,54	10.828,21
Scollia Crecer	1.020.769,57	1.111.349,58	1.155.618,24	1.095.912,46
Siembra	868.243,75	801.037,68	1.059.619,72	909.633,72
Subtotal AFP	4.542.656,26	4.587.564,90	4.961.925,47	4.697.382,21
Banco Central	5.787.221,04	5.771.569,33	5.766.060,57	5.774.950,31
Banco de Reservas	2.407.772,97	2.369.230,56	2.368.264,00	2.381.755,84
Secretaría de Estado de Educación (SEE)	-	-	-	-
Subtotal Reparto Individualizado	8.194.994,01	8.140.799,89	8.134.324,57	8.156.706,16
Secretaría de Estado de Hacienda	281.857,59	255.061,82	287.072,89	274.664,10
IDSS	-	-	-	-
Total	13.019.507,86	12.983.426,61	13.383.322,93	13.128.752,47

Fuente: UNIPAGO

Cuadro 3.8.9
Total Aportes Obligatorios y Voluntarios Individualizados (RD\$)
 Trimestre Octubre - Diciembre 2008

Concepto	Octubre			Noviembre			Diciembre			Total		
	Cantidad	Porcentaje	Porcentaje	Cantidad	Porcentaje	Porcentaje	Cantidad	Porcentaje	Porcentaje	Cantidad	Porcentaje	Porcentaje
Obligatorios	1.149.404.413,37	98,88%	1.081.383.606,12	98,81%	1.202.171.696,81	98,90%	3.432.959.716,30	98,87%	1.144.319.905,43	98,87%	1.144.319.905,43	98,87%
Voluntarios	13.019.507,86	1,12%	12.983.426,61	1,19%	13.383.322,93	1,10%	39.386.257,40	1,13%	13.128.752,47	1,13%	13.128.752,47	1,13%
Total	1.162.423.921,23	100,00%	1.094.367.032,73	100,00%	1.215.555.019,74	100,00%	3.472.345.973,70	100,00%	3.472.345.973,70	100,00%	1.157.448.657,90	100,00%

Fuente: UNIPAGO

Cuadro 3.8.10
Dispersión por Rubro (RD\$)
Trimestre Octubre - Diciembre 2008

CONCEPTO	Octubre	Noviembre	Diciembre
Cuentas Personales*	1,011,502,410.34	959,215,454.51	1,067,434,891.94
Reparto**	78,263,768.83	56,962,188.40	73,049,401.08
Comisión AFP	64,616,036.04	61,426,913.32	68,151,173.39
Fondo Solidaridad Social	55,688,995.45	52,062,540.41	58,250,865.90
Operación Sipen	9,890,396.38	9,215,575.41	10,456,159.59
Seguro Discapacidad y Supervivencia	126,087,668.08	121,088,134.09	133,139,314.20
Total	1,346,049,275.12	1,259,970,806.14	1,410,481,806.10

* Incluye CCI y los Fondos Sustitutivos del Banco Central y del Banco de Reservas.

**Incluye Secretaría de Estado de Hacienda.

Fuente: UNIPAGO

3.9 Fondo de Pensiones

Estado de Situación Financiera de los Fondos de Pensiones - Capitalización Individual (RD\$)
Cuadro 3.9.1.a
Al 31 de Diciembre de 2008

Concepto	Popular	Reservas	Romana	ScotiaCrecer	Siembra	Total
ACTIVOS						
Bancos	55,856.18	7,063,289.46	705,060.48	211,942.51	-	8,036,148.63
Valores por depositar	-	-	-	4,726,059.65	-	4,726,059.65
Inversiones - sector público	6,870,469,846.82	2,978,746,562.64	50,139,054.35	4,552,602,254.29	4,330,129,914.54	18,782,087,632.64
Inversiones - instituciones financieras	9,530,864,190.10	3,759,427,930.42	556,777,978.70	5,767,206,961.63	5,599,678,959.13	25,213,956,019.98
Inversiones- empresas	1,287,276,383.50	744,499,285.00	20,691,504.40	1,108,838,358.73	1,289,056,520.15	4,450,362,051.78
Otras inversiones	-	-	-	-	-	-
Excesos de inversión	-	-	-	-	-	-
Cuentas por cobrar - AFP	-	-	-	26,341.69	-	26,341.69
Cuentas por cobrar - Tesorería de la Seguridad Social	-	-	-	-	-	-
Total de Activos	17,688,666,276.60	7,489,737,067.52	628,313,597.93	11,433,611,918.50	11,218,865,393.82	48,459,194,254.37
PASIVO						
Cuentas por pagar - AFP	33,967,512.22	15,358,438.22	111,832.38	15,898,358.73	22,277,792.16	87,613,933.71
Cuentas por pagar - Tesorería de la Seguridad Social	-	-	-	-	-	-
Trasposos entre AFP	3,518,479.88	12,697,962.11	-	1,442,122.73	2,352,539.20	20,011,103.92
Trasposos entre tipos de fondos de pensiones de la AFP	-	-	-	-	-	-
Beneficios por pagar	-	-	-	(0.02)	-	(0.02)
Pasivos transitorios	5,526,041.70	2,964,509.36	63,149.96	5,502,082.31	3,719,940.48	17,775,723.81
Total de Pasivos	43,012,033.80	31,020,909.69	174,982.34	22,842,563.75	28,350,271.84	125,400,761.42
PATRIMONIO						
Recaudación en proceso de acreditación en CCI	-	-	-	-	-	-
Cuentas de capitalización individual	17,383,608,550.92	7,372,273,577.65	621,865,712.40	11,294,512,482.07	11,077,514,395.13	47,749,774,718.37
Trasposos en proceso entre AFP	0.13	-	-	0.30	-	0.43
Trasposos en proceso entre tipos de fondos de pensiones de la AFP	-	-	-	-	-	-
Garantía de rentabilidad	262,045,691.75	73,898,051.46	6,272,903.19	116,256,872.38	110,831,892.84	569,305,411.62
Reserva de fluctuación de rentabilidad	-	12,544,528.72	-	-	2,168,834.01	14,713,362.73
Total Patrimonio	17,645,654,242.80	7,458,716,157.83	628,138,615.59	11,410,769,354.75	11,190,515,121.98	48,333,793,493.15
Pasivo + Patrimonio	17,688,666,276.60	7,489,737,067.52	628,313,597.93	11,433,611,918.50	11,218,865,393.82	48,459,194,254.57
Cuentas de Orden (Debe)	17,589,159,358.55	7,229,197,829.70	611,144,661.38	11,383,483,319.18	11,184,705,743.84	47,997,690,912.65
Cuentas de Orden (Haber)	17,589,159,358.55	7,229,197,829.70	611,144,661.38	11,383,483,319.18	11,184,705,743.84	47,997,690,912.65

Cuadro 3.9.1.b
Estado de Situación Financiera de los Fondos de Pensiones - Fondos Complementarios (RD\$)
Al 31 de Diciembre de 2008

Concepto	Romana	Siembra	Total
ACTIVOS			
Bancos	141,598.51	2,357.15	143,955.66
Valores por depositar	-	-	-
Inversiones - sector público	-	102,765,900.17	102,765,900.17
Inversiones - instituciones financieras	162,581,940.50	307,739,156.20	470,321,096.70
Inversiones- empresas	-	-	-
Otras inversiones	-	-	-
Excesos de inversión	-	-	-
Cuentas por cobrar - AFP	4,257,000.00	-	4,257,000.00
Cuentas por cobrar - Tesorería de la Seguridad Social	-	-	-
Total de Activos	166,980,539.01	410,507,413.52	577,487,952.53
PASIVO			
Cuentas por pagar - AFP	272,558.37	200,342.81	472,901.18
Cuentas por pagar - Tesorería de la Seguridad Social	-	-	-
Cuentas por pagar - Tesorería de la Seguridad Social	-	-	-
Traspasos entre AFP	-	-	-
Traspasos entre tipos de fondos de pensiones de la AFP	-	-	-
Beneficios por pagar	-	-	-
Pasivos transitorios	-	36,152.74	36,152.74
Total de Pasivos	272,558.37	236,495.55	509,053.92
PATRIMONIO			
Recaudación en proceso de acreditación en Cuentas Complementarias	-	-	-
Cuentas de los empleadores de los planes complementarios de pensiones	163,938,744.12	410,270,917.97	574,209,662.09
Traspasos en proceso entre AFP	-	-	-
Traspasos en proceso entre tipos de fondos de pensiones de la AFP	-	-	-
Garantía de rentabilidad	2,769,236.52	-	2,769,236.52
Reserva de fluctuación de rentabilidad	-	-	-
Total Patrimonio	166,707,980.64	410,270,917.97	576,978,898.61
Pasivo + Patrimonio	166,980,539.01	410,507,413.52	577,487,952.53
Cuentas de Orden (Debe)	155,939,895.85	399,289,599.36	555,229,495.21
Cuentas de Orden (Haber)	155,939,895.85	399,289,599.36	555,229,495.21

Cuadro 3.9.1.c
Estado de Situación Financiera de los Fondos de Pensiones - Reparto Individualizado (RD\$)
Al 31 de Diciembre de 2008

Concepto	Fondo Sustitutivo Banco Central	Fondo Sustitutivo Banco de Reservas	Total
ACTIVOS			
Bancos	332,217.55	118,916.95	451,134.50
Valores por depositar	5,457,010.25	-	5,457,010.25
Inversiones - sector público	2,083,132,624.30	916,778,294.55	2,999,910,918.85
Inversiones - instituciones financieras	4,402,619,538.01	1,295,774,461.88	5,698,393,999.89
Inversiones- empresas	-	181,050,663.50	181,050,663.50
Otras inversiones	2,936,254,230.75	-	2,936,254,230.75
Excesos de inversión	-	15,551,765.01	15,551,765.01
Cuentas por cobrar - AFP	600.00	-	600.00
Cuentas por cobrar - Tesorería de la Seguridad Social	-	-	-
Total de Activos	9,427,796,220.86	2,409,274,101.89	11,837,070,322.75
PASIVO			
Cuentas por pagar - AFP	3,185,753.64	3,644,078.10	6,829,831.74
Cuentas por pagar - Tesorería de la Seguridad Social	-	-	-
Traspasos entre AFP	-	-	-
Traspasos entre tipos de fondos de pensiones de la AFP	-	-	-
Beneficios por pagar	-	-	-
Pasivos transitorios	3,802.94	10,711.50	14,514.44
Total de Pasivos	3,189,556.58	3,654,789.60	6,844,346.18
PATRIMONIO			
Recaudación en proceso de acreditación en Cuentas	131,954.07	-	131,954.07
Cuentas personales	567,976,812.62	802,497,972.71	1,370,474,785.33
Cuentas de los empleadores de los fondos de pensiones de reparto individualizado	5,218,017,904.50	1,557,331,781.93	6,775,349,686.43
Montos constitutivo para el pago de beneficios definidos	3,539,901,584.51	-	3,539,901,584.51
Traspasos en proceso entre AFP	-	-	-
Traspasos en proceso entre tipos de fondos de pensiones de la AFP	-	-	-
Garantía de rentabilidad	98,578,408.58	24,317,331.10	122,895,739.68
Reserva de fluctuación de rentabilidad	-	21,472,226.55	21,472,226.55
Total Patrimonio	9,424,606,664.28	2,405,619,312.29	11,830,225,976.57
Pasivo + Patrimonio	9,427,796,220.86	2,409,274,101.89	11,837,070,322.75
Cuentas de Orden (Debe)	9,418,048,216.36	2,300,579,551.88	11,718,627,768.24
Cuentas de Orden (Haber)	9,418,048,216.36	2,300,579,551.88	11,718,627,768.24

Cuadro 3.9.1.d
Estado de Situación Financiera de los Fondos de Pensiones - Fondo de Solidaridad Social (RD\$)
Al 31 de Diciembre de 2008

Concepto	Fondo de Solidaridad Social
ACTIVOS	
Bancos	1,153,008.53
Valores por depositar	-
Inversiones - sector público	1,342,572,441.36
Inversiones - instituciones financieras	1,852,303,558.39
Inversiones- empresas	227,606,548.40
Otras inversiones	-
Excesos de inversión	-
Cuentas por cobrar - AFP	-
Cuentas por cobrar - Tesorería de la Seguridad Social	-
Total de Activos	3,423,635,556.68
PASIVO	
Cuentas por pagar - AFP	5,119,992.84
Cuentas por pagar - Tesorería de la Seguridad Social	-
Trasposos entre AFP	-
Trasposos entre tipos de fondos de pensiones de la AFP	-
Beneficios por pagar	-
Pasivos transitorios	956,647.09
Total de Pasivos	6,076,639.93
PATRIMONIO	
Recaudación en proceso de acreditación al FSS	-
Fondo de solidaridad social	3,373,569,721.77
Garantía de rentabilidad	33,885,741.94
Reserva de fluctuación de rentabilidad	10,103,453.04
Total Patrimonio	3,417,558,916.75
Pasivo + Patrimonio	3,423,635,556.68
Cuentas de Orden (Debe)	3,263,896,569.96
Cuentas de Orden (Haber)	3,263,896,569.96

Cuadro
Composición de la Cartera de Inversiones
Al 31 de

Sub-Sector Económico / Emisor	Subtotal Fondos CCI		Fondos Complementarios	
	Cantidad	Porcentaje	Cantidad	Porcentaje
Banco Central	18,782,087,632.64	38.77%	102,765,900.17	17.93%
Bancos Múltiples	14,879,089,250.90	30.71%	369,350,725.53	64.45%
Banco BHD	528,465,695.46	1.09%	26,478,922.39	4.62%
Banco de Reservas	6,860,063,696.70	14.16%	103,391,831.81	18.04%
Banco León	585,988,021.48	1.21%	43,675,877.71	7.62%
Banco Popular	4,203,073,530.42	8.68%	30,313,240.98	5.29%
Banco Santa Cruz	473,398,729.03	0.98%	37,959,155.80	6.62%
Banco Vimenca	60,926,076.59	0.13%	-	0.00%
Citibank N A	50,062,429.82	0.10%	52,886,130.37	9.23%
ScotiaBank	2,117,111,071.39	4.37%	74,645,566.47	13.03%
Asociaciones de Ahorros y Préstamos	5,497,593,746.92	11.35%	45,486,990.41	7.94%
Asociación Cibao de Ahorros y Préstamos	1,197,372,151.40	2.47%	-	0.00%
Asociación Dominicana de Ahorros y Préstamos	438,684,042.61	0.91%	-	0.00%
Asociación La Nacional de Ahorros y Préstamos	182,679,729.24	0.38%	-	0.00%
Asociación La Vega Real de Ahorros y Préstamos	321,836,149.72	0.66%	44,883,119.37	7.83%
Asociación Popular de Ahorros y Préstamos	3,357,021,673.96	6.93%	603,871.04	0.11%
Bancos de Ahorro y Crédito	2,417,920,781.42	4.99%	55,483,380.76	9.68%
Banco de Ahorro y Crédito ADEMI	1,810,961,875.61	3.74%	49,790,267.46	8.69%
Banco de Ahorro y Crédito ADOPEM	234,354,163.49	0.48%	-	0.00%
Banco Capital de Ahorro y Crédito	25,012,646.18	0.05%	-	0.00%
Banco de Ahorro y Crédito Pyme BHD	86,907,233.09	0.18%	5,693,113.30	0.99%
Motor Credito Banco de Ahorro y Crédito	132,770,643.62	0.27%	-	0.00%
Banco de Ahorro y Crédito Promérica	127,914,219.42	0.26%	-	0.00%
Banco Nacional de Fomento a la Vivienda y la Produccion	2,419,352,237.97	4.99%	-	0.00%
Empresas Privadas	4,450,362,051.78	9.19%	-	0.00%
Industrias Nacionales, C. Por A. (INCA)	935,764,837.50	1.93%	-	0.00%
Cervecería Nacional Dominicana	2,983,641,043.18	6.16%	-	0.00%
La Fabril	530,956,171.10	1.10%	-	0.00%
TOTAL	48,446,405,704.40	100.00%	573,086,996.87	100.00%

* No incluye las inversiones realizadas en el Banco Central del Fondo de Jubilaciones y Pensiones del Personal del Banco Central, anteriores a la Ley 87-01 y sus modificaciones, el cual asciende a RD\$3,024,083,260.72.

3.9.2.a
de los Fondos de Pensiones por Emisor (RD\$)*
Diciembre de 2008

Fondo Sustitutivo Banco Central - Banco de Reservas		Fondo de Solidaridad Social		Total	
Cantidad	Porcentaje	Cantidad	Porcentaje	Cantidad	Porcentaje
2,912,081,866.48	33.07%	1,342,572,441.36	39.23%	23,139,507,840.65	37.78%
4,246,727,917.44	48.22%	1,033,145,361.53	30.19%	20,528,313,255.40	33.52%
1,659,007,917.55	18.84%	27,183,866.51	0.79%	2,241,136,401.90	3.66%
666,134,841.07	7.56%	170,679,146.29	4.99%	7,800,269,515.87	12.74%
121,402,724.77	1.38%		0.00%	751,066,623.97	1.23%
977,429,585.88	11.10%	395,588,521.93	11.56%	5,606,404,879.20	9.15%
9,784,607.40	0.11%	77,486,590.89	2.26%	598,629,083.12	0.98%
31,449,208.25	0.36%	48,334,391.41	1.41%	140,709,676.25	0.23%
6,536,071.39	0.07%		0.00%	109,484,631.58	0.18%
774,982,961.14	8.80%	313,872,844.50	9.17%	3,280,612,443.50	5.36%
1,356,525,920.43	15.40%	547,843,107.09	16.01%	7,447,449,764.85	12.16%
-	0.00%	-	0.00%	1,197,372,151.40	1.95%
70,368,165.71	0.80%	39,554,184.85	1.16%	548,606,393.17	0.90%
1,192,286,174.84	13.54%	189,411,078.78	5.53%	1,564,376,982.85	2.55%
	0.00%	-	0.00%	366,719,269.09	0.60%
93,871,579.88	1.07%	318,877,843.47	9.32%	3,770,374,968.35	6.16%
60,404,457.56	0.69%	128,290,427.54	3.75%	2,662,099,047.29	4.35%
45,155,288.11	0.51%	119,089,638.01	3.48%	2,024,997,069.19	3.31%
-	0.00%	-	0.00%	234,354,163.49	0.38%
-	0.00%	-	0.00%	25,012,646.18	0.04%
15,249,169.45	0.17%	-	0.00%	107,849,515.85	0.18%
-	0.00%	702,731.77	0.02%	133,473,375.39	0.22%
-	0.00%	8,498,057.76	0.25%	136,412,277.18	0.22%
50,287,472.68	0.57%	143,024,662.23	4.18%	2,612,664,372.88	4.27%
181,050,663.50	2.06%	227,606,548.40	6.65%	4,859,019,263.68	7.93%
-	0.00%	-	0.00%	935,764,837.50	1.53%
181,050,663.50	2.06%	227,606,548.40	6.65%	3,392,298,255.08	5.54%
-	0.00%	-	0.00%	530,956,171.10	0.87%
8,807,078,298.09	100.00%	3,422,482,548.15	100.00%	61,249,053,547.52	100.00%

Cuadro
Composición de la
de los Fondos de Pensiones por Emisor -
Al 31 de

Sub-Sector Económico / Emisor	Popular		Reservas	
	Cantidad	Porcentaje	Cantidad	Porcentaje
Banco Central	6,870,469,846.82	38.84%	2,978,746,562.64	39.81%
Bancos Múltiples	6,113,187,622.73	34.56%	1,396,849,710.08	18.67%
Banco BHD	71,705,540.54	0.41%	115,924,070.98	1.55%
Banco de Reservas	2,792,965,740.75	15.79%	366,268,983.63	4.89%
Banco León	302,587,891.97	1.71%	-	0.00%
Banco Popular	781,743,675.42	4.42%	721,396,300.30	9.64%
Banco Santa Cruz	165,270,130.12	0.93%	141,197,737.61	1.89%
Banco Vimenca	25,494,676.98	0.14%	2,000,187.74	0.03%
Citibank N A	-	0.00%	50,062,429.82	0.67%
ScotiaBank	1,973,419,966.96	11.16%	-	0.00%
Asociaciones de Ahorros y Préstamos	2,812,278,172.71	15.90%	1,482,239,214.98	19.81%
Asociación Cibao de Ahorros y Préstamos	1,197,372,151.40	6.77%	-	0.00%
Asociación Dominicana de Ahorros y Préstamos	99,400,314.10	0.56%	189,245,812.57	2.53%
Asociación La Nacional de Ahorros y Préstamos	182,679,729.24	1.03%	-	0.00%
Asociación La Vega Real de Ahorros y Préstamos	205,497,369.51	1.16%	-	0.00%
Asociación Popular de Ahorros y Préstamos	1,127,328,608.47	6.37%	1,292,993,402.41	17.28%
Bancos de Ahorro y Crédito	465,389,429.06	2.63%	601,312,573.85	8.04%
Banco de Ahorro y Crédito ADEMI	310,137,071.71	1.75%	474,197,112.95	6.34%
Banco de Ahorro y Crédito ADOPEM	-	0.00%	75,241,736.16	1.01%
Banco Capital de Ahorro y Crédito	25,012,646.18	0.14%	-	0.00%
Banco de Ahorro y Crédito Pyme BHD	-	0.00%	18,072,464.43	0.24%
Motor Crédito Banco de Ahorro y Crédito	84,349,259.49	0.48%	2,563,165.38	0.03%
Banco de Ahorro y Crédito Promerica	45,890,451.68	0.26%	31,238,094.91	0.42%
Banco Nacional de Fomento a la Vivienda y la Produccion	140,008,965.60	0.79%	279,026,431.51	3.73%
Empresas Privadas	1,287,276,383.50	7.28%	744,499,285.00	9.95%
Industrias Nacionales, C. Por A. (INCA)	150,929,812.50	0.85%	150,929,812.50	2.02%
Cervecería Nacional Dominicana	1,034,200,328.00	5.85%	491,423,229.50	6.57%
La Fabril	102,146,243.00	0.58%	102,146,243.00	1.37%
TOTAL	17,688,610,420.42	100.00%	7,482,673,778.06	100.00%

3.9.2.b
Cartera de Inversiones
Capitalización Individual (RD\$)
Diciembre de 2008

Romana		Scotia Crecer		Siembra		Total	
Cantidad	Porcentaje	Cantidad	Porcentaje	Cantidad	Porcentaje	Cantidad	Porcentaje
50,139,054.35	7.99%	4,552,602,254.29	39.84%	4,330,129,914.54	38.60%	18,782,087,632.64	38.77%
524,766,690.42	83.61%	3,042,136,587.05	26.62%	3,802,148,640.61	33.89%	14,879,089,250.90	30.71%
72,032,152.55	11.48%	-	0.00%	268,803,931.38	2.40%	528,465,695.46	1.09%
122,897,279.29	19.58%	1,679,524,352.27	14.70%	1,898,407,340.77	16.92%	6,860,063,696.70	14.16%
88,877,465.89	14.16%	94,226,484.87	0.82%	100,296,178.76	0.89%	585,988,021.48	1.21%
125,356,039.19	19.97%	1,190,916,236.28	10.42%	1,383,661,279.23	12.33%	4,203,073,530.42	8.68%
-	0.00%	44,038,301.77	0.39%	122,892,559.53	1.10%	473,398,729.03	0.98%
-	0.00%	33,431,211.87	0.29%	-	0.00%	60,926,076.59	0.13%
-	0.00%	-	0.00%	-	0.00%	50,062,429.82	0.10%
115,603,753.50	18.42%	-	0.00%	28,087,350.93	0.25%	2,117,111,071.39	4.37%
-	0.00%	963,568,089.25	8.43%	239,508,269.98	2.13%	5,497,593,746.93	11.35%
-	0.00%	-	0.00%	-	0.00%	1,197,372,151.40	2.47%
-	0.00%	150,037,915.94	1.31%	-	0.00%	438,684,042.61	0.91%
-	0.00%	-	0.00%	-	0.00%	182,679,729.24	0.38%
-	0.00%	104,327,968.80	0.91%	12,010,811.40	0.11%	321,836,149.72	0.66%
-	0.00%	709,202,204.51	6.21%	227,497,458.58	2.03%	3,357,021,673.97	6.93%
-	0.00%	620,712,707.95	5.43%	730,506,070.57	6.51%	2,417,920,781.42	4.99%
-	0.00%	482,381,497.00	4.22%	544,246,193.95	4.85%	1,810,961,875.61	3.74%
-	0.00%	56,453,978.58	0.49%	102,658,448.75	0.92%	234,354,163.49	0.48%
-	0.00%	-	0.00%	-	0.00%	25,012,646.18	0.05%
-	0.00%	25,493,446.96	0.22%	43,341,321.70	0.39%	86,907,233.09	0.18%
-	0.00%	27,526,280.00	0.24%	18,331,938.75	0.16%	132,770,643.62	0.27%
-	0.00%	28,857,505.41	0.25%	21,928,167.42	0.20%	127,914,219.42	0.26%
32,011,288.28	5.10%	1,140,789,574.61	9.98%	827,515,977.97	7.38%	2,419,352,237.97	4.99%
20,691,504.40	3.30%	1,108,838,358.73	9.70%	1,289,056,520.15	11.49%	4,450,362,051.78	9.19%
-	0.00%	231,425,712.50	2.02%	402,479,500.00	3.59%	935,764,837.50	1.93%
20,691,504.40	3.30%	724,193,281.74	6.34%	713,132,699.54	6.36%	2,983,641,043.18	6.16%
-	0.00%	153,219,364.49	1.34%	173,444,320.61	1.55%	530,956,171.10	1.10%
627,608,537.45	100.00%	11,428,647,574.65	100.00%	11,218,865,393.82	100.00%	48,446,405,701.63	100.00%

Cuadro 3.9.2.c
Composición de la Cartera de Inversiones de los Fondos de Pensiones
de Capitalización Individual (CCI) por Instrumentos y Emisores Calificados (RD\$)
Al 31 de Diciembre de 2008

Sub-Sector Económico / Emisor	Calificación de Riesgo	Total CCI		
		Valor de Mercado	Participación	Límite Permitido
Sector Descentralizado y Autónomo		18,782,087,633	38.77%	40.00%
Banco Central		18,782,087,633	100.00%	
Letras	C-1	-	0.00%	
Certificados de ventanilla	AAA	12,911,978,351	68.75%	
Notas de Renta Fija	AAA	5,870,109,281	31.25%	
Bancos Comerciales y de Servicios Múltiples		14,879,089,251	30.71%	
Banco BHD		528,465,695	1.09%	20.00%
Certificados de Depósitos	C-1	528,465,695	100.00%	
Banco de Reservas		6,860,063,697	14.16%	20.00%
Certificados de Depósitos	C-1	6,860,063,697	100.00%	
Banco León		585,988,021	1.21%	15.02%
Certificados de Depósitos	C-2	251,533,383	42.92%	
Bono Subordinado	BBB	334,454,638	57.08%	
Banco Popular		4,203,073,530	8.68%	16.59%
Certificados de Depósitos	C-1	511,637,818	12.17%	
Bono Subordinado	A	3,691,435,712	87.83%	
Banco Santa Cruz		473,398,729	0.98%	14.00%
Certificados de Depósitos	C-3	473,398,729	100.00%	
Banco Vimenca		60,926,077	0.13%	14.00%
Certificados de Depósitos	C-3	60,926,077	100.00%	
Citibank N A		50,062,430	0.10%	20.00%
Certificados de Depósitos	C-1	50,062,430	100.00%	
ScotiaBank		2,117,111,071	4.37%	20.00%
Certificados de Depósitos	C-1	2,117,111,071	100.00%	
Asociaciones de Ahorros y Préstamos		5,497,593,747	11.35%	
Asociación Cibao de Ahorros y Préstamos		1,197,372,151	2.47%	20.00%
Certificados de Depósitos	C-1	1,197,372,151	100.00%	
Asociación Dominicana de Ahorros y Préstamos		438,684,043	0.91%	12.43%
Certificados de Depósitos	C-3	94,282,955	21.49%	
Bono Subordinado	BBB	344,401,088	78.51%	
Asociación La Nacional de Ahorros y Préstamos		182,679,729	0.38%	18.00%
Certificados de Depósitos	C-2	182,679,729	100.00%	
Asociación La Vega Real de Ahorros y Préstamos		321,836,150	0.64%	18.00%
Certificados de Depósitos	C-2	321,836,150	100.00%	
Asociación Popular de Ahorros y Préstamos		3,357,021,674	6.93%	18.00%
Certificados de Depósitos	C-2	3,357,021,674	100.00%	
Bancos de Ahorro y Crédito		2,417,920,781	4.99%	
Banco de Ahorro y Crédito ADEMI		1,810,961,876	3.74%	12.88%
Certificados de Depósitos	C-3	844,967,390	46.66%	
Bono Corporativo	BBB	965,994,485	53.34%	
Banco de Ahorro y Crédito ADOPEM		234,354,163	0.48%	12.00%
Bono Subordinado	BBB	234,354,163	100.00%	
Banco Capital de Ahorro y Crédito		25,012,646	0.05%	14.00%
Certificados de Depósitos	C-3	25,012,646	100.00%	
Banco de Ahorro y Crédito Pyme BHD		86,907,233	0.18%	20.00%
Certificados de Depósitos	C-1	86,907,233	100.00%	
Motor Crédito Banco de Ahorro y Crédito		132,770,644	0.27%	14.00%
Certificados de Depósitos	C-3	132,770,644	100.00%	
Banco de Ahorro y Crédito Promérica		127,914,219	0.26%	14.00%
Certificados de Depósitos	C-3	127,914,219	100.00%	
Banco Nacional de Fomento de la Vivienda y la Producción		2,419,352,238	4.99%	18.74%
Certificados de Depósitos	C-1	1,538,151,055	63.58%	
Letras Hipotecarias	A	881,201,183	36.42%	
Empresas Privadas		4,450,362,052	9.19%	
INCA-Bonos Ordinarios	AA	935,764,838	1.93%	9.00%
Cervecería Nacional - Bonos Corporativos	A	2,983,641,043	6.16%	8.00%
La Fabril - Bonos Corporativos	A	530,956,171	1.10%	8.00%
TOTAL		48,446,405,704	100.00%	

Cuadro 3.9.2.d
Composición de la Cartera de Inversiones de los Fondos de Pensiones
de Reparto Individualizado por Instrumentos y Emisores Calificados (RD\$)
Al 31 de Diciembre de 2008

Sub-Sector Económico / Emisor	Calificación de Riesgo	Fondo de Reparto Banco Central - Banco de Reservas		
		Valor de Mercado	Participación	Límite Permitido
Sector Descentralizado y Autónomo		2,912,081,866	33.1%	40.0%
Banco Central *		2,912,081,866	100.0%	
Letras		1,583,268,796	54.4%	
Certificados de ventanilla	C-1	430,328,585	14.8%	
Notas de Renta Fija	AAA	898,484,486	30.9%	
Bancos Comerciales y de Servicios Múltiples		4,246,727,917	48.2%	
Banco BHD		1,659,007,918	18.8%	20.0%
Certificados de Depósitos	C-1	1,659,007,918	100.0%	
Banco de Reservas		666,134,841	7.6%	20.0%
Certificados de Depósitos	C-1	666,134,841	100.0%	
Banco León		121,402,725	1.4%	18.0%
Certificados de Depósitos	C-2	121,402,725	100.0%	
Banco Popular		977,429,586	11.1%	19.2%
Certificados de Depósitos	C-1	776,753,548	79.5%	
Bono Subordinado	A	200,676,038	20.5%	
Banco Santa Cruz		9,784,607	0.1%	14.0%
Certificados de Depósitos	C-3	9,784,607	100.0%	
Banco Vimenca		31,449,208	0.4%	14.0%
Certificados de Depósitos	C-3	31,449,208	100.0%	
Citibank N A		6,536,071	0.1%	20.0%
Certificados de Depósitos	C-1	6,536,071	100.0%	
Scotiabank		774,982,961	8.8%	20.0%
Certificados de Depósitos	C-1	774,982,961	100.0%	
Asociaciones de Ahorros y Préstamos		1,356,525,920	15.4%	
Asociación Dominicana de Ahorros y Préstamos		70,368,166	0.8%	14.0%
Certificados de Depósitos	C-3	70,368,166	100.0%	
Asociación La Nacional de Ahorros y Préstamos		1,192,286,175	13.5%	18.0%
Certificados de Depósitos	C-2	1,192,286,175	100.0%	
Asociación Popular de Ahorros y Préstamos		93,871,580	1.1%	18.0%
Certificados de Depósitos	C-2	93,871,580	100.0%	
Bancos de Ahorro y Crédito		60,404,458	0.5%	
Banco de Ahorro y Crédito ADEMI		45,155,288	0.5%	13.8%
Certificados de Depósitos	C-3	40,155,317	88.9%	
Bono Corporativo	BBB	4,999,971	11.1%	
Banco de Ahorro y Crédito Pyme BHD		15,249,169	0.0%	0.0%
Certificados de Depósitos	C-1	15,249,169	0.0%	
Banco Nacional de Fomento de la Vivienda y la Producción		50,287,473	0.6%	20.0%
Certificados de Depósitos	C-1	50,287,473	100%	
Empresas Privadas		181,050,664	2.1%	
Cervecería Nacional - Bonos Corporativos	A	181,050,664	2.1%	8.0%
TOTAL		8,807,078,299	100%	

* No incluye las inversiones del Fondo de Jubilaciones y Pensiones del Banco Central en BC, anteriores a la Ley 87-01 y sus modificaciones, el cual asciende a RD\$3,024,083,260.72.

Cuadro 3.9.2.e
Composición de la Cartera de Inversiones Fondo Solidaridad Social
por Instrumentos y Emisores Calificados (RD\$)
Al 31 de Diciembre de 2008

Sub-Sector Económico / Emisor	Calificación de Riesgo	Fondo de Solidaridad Social		
		Valor de Mercado	Participación	Límite Permitido
Sector Descentralizado y Autónomo		1,342,572,441	39.2%	40.0%
Banco Central		1,342,572,441	100.0%	
Certificado de ventanilla	AAA	645,866,800	48.1%	
Notas de Renta Fija	AAA	696,705,641	51.9%	
Bancos Comerciales y de Servicios Múltiples		1,033,145,362	30.2%	
Banco BHD		27,183,867	0.8%	20.0%
Certificados de Depósitos	C-1	27,183,867	100.0%	
Banco de Reservas		170,679,146	5.0%	20.0%
Certificados de Depósitos	C-1	170,679,146	100.0%	
Banco León		-	0.0%	18.0%
Certificados de Depósitos	C-2	-	100.0%	
Banco Popular		395,588,522	11.6%	18.0%
Certificados de Depósitos	C-1	194,912,483	49.3%	
Bono Subordinado	A	200,676,039	50.7%	
Banco Santa Cruz		77,486,591	2.3%	14.0%
Certificados de Depósitos	C-3	77,486,591	100.0%	
Banco Vimenca		48,334,391	1.4%	14.0%
Certificados de Depósitos	C-3	48,334,391	100.0%	
ScotiaBank		313,872,845	9.2%	20.0%
Certificados de Depósitos	C-1	313,872,845	100.0%	
Asociaciones de Ahorros y Préstamos		547,843,107	16.0%	
Asociación Dominicana de Ahorros y Préstamos		39,554,185	1.2%	14.0%
Certificados de Depósitos	C-3	39,554,185	100.0%	
Asociación La Nacional de Ahorros y Préstamos		189,411,079	5.5%	18.0%
Certificados de Depósitos	C-2	189,411,079	100.0%	
Asociación Popular de Ahorros y Préstamos		318,877,843	9.3%	18.0%
Certificados de Depósitos	C-2	318,877,843	100.0%	
Bancos de Ahorro y Crédito		128,290,428	3.7%	
Banco de Ahorro y Crédito ADEMI		119,089,638	3.5%	13.7%
Certificados de Depósitos	C-3	103,089,729	86.6%	
Bono Corporativo	BBB	15,999,909	13.4%	
Motor Crédito Banco de Ahorro y Crédito		702,732	0.0%	0.0%
Certificados de Depósitos	C-3	702,732	0.0%	
Banco de Ahorro y Crédito Promérica		8,498,058	0.2%	14.0%
Certificados de Depósitos	C-3	8,498,058	100.0%	
Banco Nacional de Fomento de la Vivienda y la Producción		143,024,662	4.2%	5.0%
Certificados de Depósitos	C-1	143,024,662	100.0%	
Empresas Privadas		227,606,548	6.7%	
Cervecería Nacional - Bonos Corporativos	A	227,606,548	6.7%	8.0%
TOTAL		3,422,482,548	100%	

Cuadro 3.9.2.f
Composición de la Cartera de Inversiones Fondos Complementarios
por Instrumentos y Emisores Calificados (RD\$)
Al 31 de Diciembre de 2008

Sub-Sector Económico / Emisor	Calificación de Riesgo	Fondos Complementarios		
		Valor de Mercado	Participación	Límite Permitido
Sector Descentralizado y Autónomo		102,765,900	17.93%	40.0%
Banco Central		102,765,900	100.00%	
<i>Certificado de ventanilla</i>	AAA	102,765,900	100.00%	
Bancos Comerciales y de Servicios Múltiples		369,350,726	64.45%	
Banco BHD		26,478,922	4.62%	20.0%
<i>Certificados de Depósitos</i>	C-1	26,478,922	100.00%	
Banco de Reservas		103,391,832	18.04%	20.0%
<i>Certificados de Depósitos</i>	C-1	103,391,832	100.00%	
Banco León		43,675,878	7.62%	18.0%
<i>Certificados de Depósitos</i>	C-2	43,675,878	100.00%	
Banco Popular		30,313,241	5.29%	20.0%
<i>Certificados de Depósitos</i>	C-1	30,313,241	100.00%	
Banco Santa Cruz		37,959,156	6.62%	14.0%
<i>Certificados de Depósitos</i>	C-3	37,959,156	100.00%	
Citibank N A		52,886,130	9.23%	20.0%
<i>Certificados de Depósitos</i>	C-1	52,886,130	100.00%	
ScotiaBank		74,645,566	13.03%	20.0%
<i>Certificados de Depósitos</i>	C-1	74,645,566	100.00%	
Asociaciones de Ahorros y Préstamos		45,486,990	7.94%	
Asociación La Vega Real de Ahorros y Préstamos		44,883,119	7.83%	18.0%
<i>Certificados de Depósitos</i>	C-2	44,883,119	100.00%	
Asociación Popular de Ahorros y Préstamos		603,871	0.11%	18.0%
<i>Certificados de Depósitos</i>	C-2	603,871	100.00%	
Bancos de Ahorro y Crédito		55,483,381	9.68%	
Banco de Ahorro y Crédito ADEMI		49,790,267	8.69%	14.0%
<i>Certificados de Depósitos</i>	C-3	49,790,267	100.00%	
Banco de Ahorro y Crédito Pyme BHD		5,693,113	0.99%	20.0%
<i>Certificados de Depósitos</i>	C-1	5,693,113	100.00%	
TOTAL		573,086,997	100.00%	

Cuadro 3.9.2.g
Composición de la Cartera Total Inversiones Fondos de Pensiones
por Instrumentos y Emisores Calificados* (RD\$)
Al 31 de Diciembre de 2008

Sub-Sector Económico / Emisor	Calificación de Riesgo	Total Fondos de Pensiones		
		Valor de Mercado	Participación	Límite Permitido
Sector Descentralizado y Autónomo		23,139,507,969	37.78%	40.0%
Banco Central *		23,139,507,969	100.00%	
Letras	C-1	1,583,268,796	6.84%	
Certificado de ventanilla	AAA	14,090,939,766	60.90%	
Notas de Renta Fija	AAA	7,465,299,408	32.26%	
Bancos Comerciales y de Servicios Múltiples		20,528,313,245	33.52%	
Banco BHD		2,241,136,402	3.66%	20.00%
Certificados de Depósitos	C-1	2,241,136,402	100.00%	
Banco de Reservas		7,800,269,507	12.74%	20.0%
Certificados de Depósitos	C-1	7,800,269,507	100.00%	
Banco León		751,066,624	1.23%	16.1%
Certificados de Depósitos	C-2	416,611,986	55.47%	
Bono Subordinado	BBB	334,454,638	44.53%	
Banco Popular		5,606,404,877	9.15%	17.2%
Certificados de Depósitos	C-1	1,513,617,090	27.00%	
Bono Subordinado	A	4,092,787,787	73.00%	
Banco Santa Cruz		598,629,083	0.98%	14.0%
Certificados de Depósitos	C-3	598,629,083	100.00%	
Banco Vimenca		140,709,676	0.23%	14.0%
Certificados de Depósitos	C-3	140,709,676	100.00%	
Citibank N A		109,484,632	0.18%	20.0%
Certificados de Depósitos	C-1	109,484,632	100.00%	
Scotiabank		3,280,612,444	5.36%	20.0%
Certificados de Depósitos	C-1	3,280,612,444	100.00%	
Asociaciones de Ahorros y Préstamos		7,447,449,762	12.16%	
Asociación Cibao de Ahorros y Préstamos		1,197,372,151	1.95%	20.00%
Certificados de Depósitos	C-1	1,197,372,151	100.00%	
Asociación Dominicana de Ahorros y Préstamos		548,606,393	0.90%	12.7%
Certificados de Depósitos	C-3	204,205,306	37.22%	
Bono Subordinado	BBB	344,401,088	62.78%	
Asociación La Nacional de Ahorros y Préstamos		1,564,376,983	2.55%	18.0%
Certificados de Depósitos	C-2	1,564,376,983	100.00%	
Asociación La Vega Real de Ahorros y Préstamos		366,719,269	0.60%	18.0%
Certificados de Depósitos	C-2	366,719,269	100.00%	
Asociación Popular de Ahorros y Préstamos		3,770,374,965	6.16%	18.0%
Certificados de Depósitos	C-2	3,770,374,965	100.00%	
Bancos de Ahorro y Crédito		2,662,099,047	4.35%	
Banco de Ahorro y Crédito ADEMI		2,024,997,069	3.31%	13.0%
Certificados de Depósitos	C-3	1,038,002,705	51.26%	
Bono Corporativo	BBB	986,994,365	48.74%	
Banco de Ahorro y Crédito ADOPEM		234,354,163	0.38%	12.0%
Bono Subordinado	BBB	234,354,163	100.00%	
Banco Capital de Ahorro y Crédito		25,012,646	0.04%	14.0%
Certificados de Depósitos	C-3	25,012,646	100.00%	
Banco de Ahorro y Crédito Pyme BHD		107,849,516	0.18%	20.0%
Certificados de Depósitos	C-1	107,849,516	100.00%	
Motor Crédito Banco de Ahorro y Crédito		133,473,375	0.22%	14.0%
Certificados de Depósitos	C-3	133,473,375	100.00%	
Banco de Ahorro y Crédito Promérica		136,412,277	0.22%	14.0%
Certificados de Depósitos	C-3	136,412,277	100.00%	
Banco Nacional de Fomento de la Vivienda y la Producción		2,612,664,373	4.27%	18.8%
Certificados de Depósitos	C-1	1,731,463,189	66.27%	
Letras Hipotecarias	A	881,201,183	33.73%	
Empresas Privadas		4,859,019,272	7.93%	
INCA-Bonos Ordinarios	AA	935,764,838	1.53%	9.0%
Cervecería Nacional - Bonos Corporativos	A	3,392,298,263	5.54%	8.0%
La Fabril - Bonos Corporativos	A	530,956,171	0.87%	8.0%
TOTAL INVERSIONES		61,249,053,668	100.00%	

* No incluye las inversiones realizadas en el Banco Central del Fondo de Jubilaciones y Pensiones del Personal del Banco Central, anteriores a la Ley 87-01 y sus modificaciones, ni las inversiones de la SEE.

* El monto de las inversiones del FJPBC en BC anteriores a la Ley es de \$3,024,083,159.74.

* El monto de las inversiones realizadas por la SEE en el BC es de \$2,380,024,362.17 y en el Banco de Reservas es de \$1,833,331,244.32.

Cuadro 3.9.3
Patrimonio de los Fondos de Pensiones (RD\$)
Trimestre Octubre - Diciembre 2008

AFP/Fondo	Octubre		Noviembre		Diciembre	
	Cantidad	Porcentaje	Cantidad	Porcentaje	Cantidad	Porcentaje
Popular	16,497,138,460.03	25.69%	17,047,122,865.98	25.73%	17,645,654,242.80	25.81%
Reservas	6,936,051,785.52	10.80%	7,195,075,138.87	10.86%	7,458,716,157.83	10.91%
Romana	597,302,663.00	0.93%	610,960,798.36	0.92%	628,138,615.59	0.92%
Scotia Crecer	10,653,902,880.79	16.59%	11,014,002,566.05	16.63%	11,410,769,354.75	16.69%
Siembra	10,462,700,590.13	16.29%	10,817,283,994.95	16.33%	11,190,515,121.98	16.37%
Subtotal AFP	45,147,096,379.47	70.30%	46,684,445,364.21	70.48%	48,333,793,492.95	70.69%
Fondos Complementarios	559,245,082.56	0.87%	561,416,680.58	0.85%	576,978,898.61	0.84%
Fondo Reparto Banco Central	9,100,536,430.69	14.17%	9,268,278,094.83	13.99%	9,424,606,664.28	13.78%
Fondo Reparto AFP Reservas	2,370,808,783.74	3.69%	2,401,487,550.86	3.63%	2,405,619,312.29	3.52%
Subtotal Reparto Individualizado	11,471,345,214.43	17.86%	11,669,765,645.69	17.62%	11,830,225,976.57	17.30%
Fondo de Solidaridad Social	3,212,079,523.92	5.00%	3,323,447,379.18	5.02%	3,417,558,916.75	5.00%
Fondo de Secretaría de Estado de Educación (SEE)	3,832,708,190.78	5.97%	4,002,399,387.31	6.04%	4,213,355,606.49	6.16%
Total Fondos Administrados	64,222,474,391.16	100.00%	66,241,474,456.97	100.00%	68,371,912,891.37	100.00%

Cuadro 3.9.4
Saldo Cuentas Individuales por Edad (RD\$)
Al 31 de Diciembre de 2008

Rangos de Edad	Popular	Reservas	Romana	Scotia Crecer	Siembra	Fondo de Reparación Individualizado Banco de Reservas	Total
Hasta 19	41,889,378.00	5,859,896.46	260,011.12	220,692,833.83	16,242,881.58	-	284,945,000.99
20-24	988,316,161.00	228,120,757.18	14,180,316.32	716,862,564.31	474,731,823.53	528,367.40	2,422,739,989.74
25-29	2,471,983,094.00	757,638,121.63	37,317,249.55	1,945,266,497.05	1,596,863,809.33	23,583,402.49	6,832,652,174.05
30-34	3,163,955,482.00	932,883,872.69	59,544,439.36	2,124,548,750.77	2,097,215,889.69	87,216,640.49	8,465,365,075.00
35-39	3,124,788,216.00	1,084,703,267.40	77,721,543.47	1,954,327,942.25	2,044,464,304.25	174,201,631.82	8,460,206,905.19
40-44	2,714,891,990.00	1,226,546,899.26	84,175,334.42	1,557,000,989.16	1,707,468,686.38	212,745,561.44	7,502,829,460.66
45-49	1,917,369,374.00	1,216,035,885.08	82,459,590.74	1,089,421,627.61	1,243,096,817.89	146,934,180.49	5,695,317,475.81
50-54	1,282,654,018.00	861,960,836.00	74,769,898.64	732,336,261.21	827,364,126.69	104,389,938.87	3,883,475,079.40
55-59	828,512,465.00	527,203,780.41	63,336,561.09	467,488,755.49	529,801,035.49	36,103,393.98	2,452,445,991.45
60-64	422,826,410.00	278,678,958.06	36,837,510.22	250,838,314.55	282,637,702.57	2,490,676.48	1,274,309,571.88
65-69	222,413,939.00	125,285,238.46	20,989,748.74	122,967,584.24	130,718,145.87	2,727,540.29	625,102,196.60
70-74	99,029,913.00	64,500,145.32	15,040,113.57	60,687,779.15	66,408,688.85	312,110.70	305,998,750.59
75-79	60,580,440.00	28,937,262.35	4,563,247.68	26,751,488.75	29,867,386.92	-	150,699,825.70
80 ó más	43,893,277.00	23,209,652.95	2,107,402.81	25,321,094.01	24,542,468.36	1,116,132.43	120,190,027.56
Sin información	504,394.05	10,709,004.40	48,542,744.67	-	6,090,627.72	10,148,395.83	75,995,166.67
Total	17,383,608,551.05	7,372,273,577.65	621,865,712.40	11,294,512,482.37	11,077,514,395.13	802,497,972.71	48,552,272,691.31

Fuente: AFP

Cuadro 3.9.5
Saldo Cuentas Individuales por Género (RD\$)
Al 31 de Diciembre de 2008

Género	Popular	Reservas	Romana	Scotia Crecer	Siembra	Fondo de Reparación Individualizado Banco de Reservas	Total
Masculino	11,186,809,545.00	4,086,452,209.41	456,895,986.04	7,463,112,702.15	7,089,165,249.17	426,281,190.56	30,708,716,882.33
Femenino	6,196,799,006.05	3,285,821,368.24	113,154,662.61	3,831,399,780.22	3,988,349,145.96	376,216,782.15	17,791,740,745.23
Sin información	-	-	51,815,063.75	-	-	-	-
Total	17,383,608,551.05	7,372,273,577.65	621,865,712.40	11,294,512,482.37	11,077,514,395.13	802,497,972.71	48,552,272,691.31

Fuente: AFP

Cuadro 3.9.6
Saldo Cuentas Individuales por Provincia (RD\$)
 Al 31 de Diciembre de 2008

Provincia	Popular	Reservas	Romana	Scotia Creer	Siembra	Fondo de Reparación Individualizado Banco de Reservas	Total
Distrito Nacional	8,497,575,956.00	3,271,894,963.18	3,958,755.13	3,779,389,258.12	6,605,335,357.84	32,395,163.40	22,190,549,453.67
Azuza	77,907,876.00	70,667,762.73	611,064.38	48,716,099.33	75,493,523.17	6,123,010.61	279,519,336.22
Bahoruco	17,884,704.00	26,442,502.46	-	20,840,545.53	15,304,030.37	1,259,082.72	81,730,865.08
Barahona	49,583,714.00	103,118,571.77	-	54,583,481.93	71,461,719.59	10,773,660.52	289,521,147.81
Dajabón	20,546,273.00	34,424,728.56	10,926.59	9,621,258.14	12,272,157.43	1,811,402.56	78,686,746.27
Duarte	156,131,504.00	108,238,852.56	30,001.93	97,182,831.86	88,482,038.35	11,253,113.60	461,318,342.30
El Seybo	42,973,642.00	14,107,125.63	17,676,503.32	22,060,204.60	14,334,813.62	218,955.45	111,371,244.62
Elias Piña	6,058,791.00	12,045,672.28	-	7,904,103.24	4,800,064.63	343,581.71	31,152,212.85
Españillat	280,690,191.00	66,833,816.13	38,485.67	86,130,638.19	73,958,772.20	12,771,383.07	520,423,286.26
Hato Mayor	75,357,494.00	30,703,159.76	353,193.55	30,357,074.16	16,571,019.61	463,103.90	153,805,044.98
Independencia	11,726,916.00	22,019,613.51	-	9,055,677.49	4,623,087.61	371,304.38	47,796,598.99
La Altagracia	467,413,953.00	34,856,660.53	23,172,707.42	274,768,722.99	83,600,036.59	3,287,600.70	887,099,681.22
La Romana	389,126,080.00	55,941,890.35	477,361,660.08	351,990,368.12	143,544,812.71	5,434,857.94	1,423,399,669.19
La Vega	361,714,901.00	121,027,853.68	224,040.36	254,151,507.35	196,118,261.76	16,051,267.99	949,287,832.14
María Trinidad Sánchez	36,786,305.00	43,642,540.16	-	48,651,503.32	11,316,081.71	8,206,236.92	148,602,667.11
Monseñor Nouel	221,979,749.00	79,612,113.00	49,475.16	92,227,999.85	136,254,856.36	6,901,057.97	537,025,251.35
Monte Plata	57,317,578.00	28,600,109.40	44,035.07	50,594,485.82	25,203,858.28	2,237,980.49	163,998,047.06
Montecristi	32,043,931.00	38,475,242.18	-	28,106,425.90	19,704,192.58	7,756,949.98	126,086,741.64
Pedernales	6,092,574.00	23,715,021.97	-	6,642,950.96	7,445,004.87	1,194,195.71	45,089,747.51
Peravia	94,157,520.00	35,902,363.96	310,509.98	92,611,871.17	56,959,965.02	10,634,905.22	290,577,135.35
Puerto Plata	599,257,421.00	109,021,560.53	246,204.95	289,489,080.67	266,105,478.64	15,083,736.40	1,279,203,482.18
Salcedo	21,706,148.00	49,572,387.89	-	20,323,235.07	18,735,653.38	4,188,349.59	114,525,773.93
Samaná	24,332,266.00	24,065,725.08	32,588.50	38,549,010.50	15,327,919.01	2,055,159.46	104,362,668.55
San Cristóbal	899,771,529.00	278,066,380.18	2,298,092.06	460,856,954.21	345,243,966.57	13,782,264.27	2,000,019,186.29
San José de Ocoa	5,844,557.00	8,920,915.44	-	11,154,760.54	622,043.32	4,004,637.45	30,546,913.75
San Juan	53,241,913.00	73,971,195.21	5,382.52	64,563,605.67	44,827,011.91	3,580,817.11	240,189,925.42
San Pedro de Macorís	463,324,823.00	135,302,640.27	8,372,391.12	363,115,275.52	284,516,134.88	13,957,701.86	1,268,588,966.65
Sánchez Ramírez	66,118,994.00	51,392,869.12	-	43,152,740.72	13,072,995.05	664,520.19	174,402,119.08
Santiago	2,324,832,977.00	584,509,847.10	-	1,584,836,353.60	1,276,058,397.41	41,291,608.87	5,811,529,183.98
Santiago Rodríguez	16,158,990.00	26,331,620.49	-	9,564,268.20	3,485,121.73	779,880.80	56,319,881.21
Santo Domingo	1,927,832,744.00	1,714,110,781.61	37,769,528.67	2,802,363,299.76	16,173,773.62	538,552,607.51	7,036,802,735.17
Valverde	78,116,537.05	70,821,874.67	-	240,956,889.87	45,558,519.19	12,677,033.06	448,130,853.84
Sin información	-	23,915,216.26	49,300,165.94	-	1,085,003,726.12	12,390,841.30	1,170,609,949.62
Total	17,383,608,551.05	7,372,273,577.65	621,865,712.40	11,294,512,482.37	11,077,514,395.13	802,497,972.71	48,552,272,691.31

Fuente: AFP

Cuadro 3.9.7
Valor Cuota de los Fondos de Pensiones (RD\$)*
Trimestre Octubre - Diciembre 2008

Fondo	Octubre	Noviembre	Diciembre
Popular	208.89666918	211.49684427	214.43599407
Reservas	214.73582903	217.76610178	220.73289026
Romana	211.46996167	213.32205306	215.89488939
Scotia Crecer	211.13845974	213.51819318	216.38708893
Siembra	211.31823561	214.17521891	217.09389722
Banco de Reservas	213.16062287	216.18434881	218.91323064
Fondo de Solidaridad Social	213.85731785	217.56376698	219.91305608

* El Valor Cuota al 1 de julio de 2003 es 100

Cuadro 3.9.8
Rentabilidad de los Fondos de Pensiones (%)
Últimos 12 meses
Trimestre Octubre - Diciembre 2008

Fondo	Octubre	Noviembre	Diciembre
Popular	10.83	11.48	12.28
Reservas	10.64	11.47	12.24
Romana	10.10	10.32	10.96
Scotia Crecer	10.36	10.88	11.62
Siembra	10.62	11.39	12.16
Promedio CCI¹	10.63	11.30	12.08
Banco de Reservas	9.80	10.67	11.39
Fondo de Solidaridad Social	10.21	11.42	11.90
Secretaría de Estado de Educación (SEE) ²	11.31	16.24	16.95
Promedio Sistema³	10.62	11.63	12.39

¹ Promedio ponderado sobre la base del patrimonio de los Fondos de Capitalización Individual.

² Tasa de interés promedio al final de cada mes de las inversiones realizadas.

³ Promedio ponderado sobre la base del patrimonio de los Fondos de Pensiones.

Cuadro 3.9.9
Rentabilidad Mensual Anualizada
Trimestre Octubre - Diciembre 2008

Fondo	Octubre	Noviembre	Diciembre
Popular	15.44%	16.00%	18.01%
Reservas	14.76%	18.31%	17.63%
Romana	14.99%	11.03%	15.47%
Scotia Crecer	14.99%	14.40%	17.37%
Siembra	15.30%	17.49%	17.64%
Promedio CCI¹	15.19%	16.26%	17.68%
Banco de Reservas	12.21%	18.42%	16.24%
Fondo de Solidaridad Social	14.41%	22.90%	13.76%
Promedio Total²	15.00%	16.78%	17.37%

¹ Promedio ponderado sobre la base del patrimonio de los Fondos de Capitalización Individual.

² Promedio ponderado sobre la base del patrimonio de los Fondos de Pensiones.

Cuadro
Inversiones de los Fondos de Pensiones
Al 31 de

Tipo de Instrumento	Popular		Reservas		Romana		Scotia Crecer		Siembra	
	Tasa Interés Promedio Ponderada	Total RD\$	Tasa Interés Promedio Ponderada	Total RD\$	Tasa Interés Promedio Ponderada	Total RD\$	Tasa Interés Promedio Ponderada	Total RD\$	Tasa Interés Promedio Ponderada	Total RD\$
Depósitos a plazo y certificados financieros, emitidos por EIF	15.67%	8,299,665,543.54	14.36%	2,669,886,739.38	15.59%	524,766,690.32	14.80%	3,963,711,706.63	16.39%	3,304,083,935.17
Bonos emitidos por EIF	15.67%	1,091,189,679.00	16.09%	969,408,100.84	0.00%	-	15.87%	1,564,428,448.31	15.88%	1,945,613,857.00
Letras Hipotecarias (BNV)	14.67%	140,008,965.60	15.57%	120,133,094.16	15.33%	32,011,288.33	15.16%	239,066,674.64	15.28%	349,981,160.66
Bonos de empresas	15.49%	1,287,276,385.23	15.77%	744,499,286.37	15.42%	20,691,504.46	15.77%	1,108,838,360.68	15.88%	1,289,056,521.74
Letras del Banco Central	0.00%	-	0.00%	-	0.00%	-	0.00%	-	0.00%	-
Notas de Renta Fija y Certificados de Inversión de Largo Plazo del Banco Central	13.43%	2,660,816,325.56	14.34%	1,247,778,031.92	12.85%	50,139,054.35	14.14%	1,084,648,248.01	13.14%	826,727,621.58
Otros Títulos de Deuda Emitidos por el Banco Central	21.62%	4,209,653,521.49	22.95%	1,730,968,525.39	0.00%	-	21.39%	3,467,954,136.38	21.14%	3,503,402,297.68
Total Portafolio	16.73%	17,688,610,420.42	16.73%	7,482,673,778.05	15.35%	627,608,537.45	16.98%	11,428,647,574.66	17.45%	11,218,865,393.83

*No incluye los Fondos Complementarios, los Fondos de la SEE, Inversiones del Fondo de Jubilaciones y Pensiones del Banco Central (FJPBC) en BC, anteriores a la Ley 87-01 y sus modificaciones.

3.9.10
por Tipo de Instrumento y Tasa de Interés Promedio Ponderada*
Diciembre de 2008

Sub-Total Fondos CCI		Fondo Reparto Individualizado Banco Central		Fondo Reparto Individualizado Banco de Reservas		Fondo de Solidaridad Social		Total	
Tasa Interés Promedio Ponderada	Total RD\$	Tasa Interés Promedio Ponderada	Total RD\$	Tasa Interés Promedio Ponderada	Total RD\$	Tasa Interés Promedio Ponderada	Total RD\$	Tasa Interés Promedio Ponderada	Total RD\$
15.43%	18,762,114,615.03	15.95%	4,402,619,539.35	16.56%	1,105,650,219.94	15.66%	1,635,627,612.87	15.58%	25,906,011,987.19
15.87%	5,570,640,085.15	0.00%	-	16.15%	205,676,009.05	16.06%	216,675,946.24	15.89%	5,992,992,040.44
15.19%	881,201,183.38	0.00%	-	0.00%	-	0.00%	-	15.19%	881,201,183.38
15.72%	4,450,362,058.48	0.00%	-	15.42%	181,050,664.01	15.42%	227,606,549.04	15.69%	4,859,019,271.52
0.00%	-	16.06%	1,583,268,795.68	0.00%	-	0.00%	-	16.06%	1,583,268,795.68
13.71%	5,870,109,281.43	14.00%	34,668,987.21	14.47%	863,815,498.91	14.54%	696,705,640.05	13.88%	7,465,299,407.59
21.60%	12,911,978,480.93	13.78%	377,365,791.65	21.99%	52,962,793.04	20.48%	645,866,799.96	21.34%	13,988,173,865.58
16.94%	48,446,405,704.40	11.86%	6,397,923,113.88	15.81%	2,409,155,184.94	16.35%	3,422,482,548.16	16.32%	60,675,966,551

3.10 Beneficios

Cuadro
Cantidad de Solicitudes de Pensión
Al término

AFP	Octubre				Otorgadas
	Otorgadas	Declinadas	En Trámite	Total	
Popular	423	249	30	702	432
Reservas	128	152	15	295	132
Romana	93	11	1	105	93
Scotia Crecer	254	64	4	322	261
Siembra	195	220	33	448	200
Plan Sustitutivo - Banco Central	8	-	-	8	8
Plan Sustitutivo - Banco de Reservas*	8	3	1	12	8
Total	1,109	699	84	1,892	1,134

*Las solicitudes de pensiones correspondientes al Plan Sustitutivo del Banco de Reservas son tramitadas por AFP Reservas.

Cuadro 3.10.2
Cantidad de Beneficiarios de Pensión por Supervivencia según Género
Al 31 de Diciembre de 2008

AFP	Femenino	Masculino	Total
Popular	687	491	1178
Reservas	227	134	361
Romana	142	52	194
Scotia Crecer	390	299	689
Siembra	354	189	543
Plan Sustitutivo - Banco Central	15	12	27
Plan Sustitutivo - Banco de Reservas	12	9	21
Total	1,827	1,186	3,013

3.10.1
por Supervivencia según Estatus
de cada mes

Noviembre			Diciembre			
Declinadas	En Trámite	Total	Otorgadas	Declinadas	En Trámite	Total
261	32	725	438	270	39	747
154	17	303	141	159	10	310
11	1	105	94	11		105
71	5	337	269	78	7	354
224	34	458	202	229	40	471
-	-	8	8	-	-	8
3	1	12	8	3	1	12
724	90	1,948	1,160	750	97	2,007

**Cuadro
Cantidad de Solicitudes de Pensión
Al término**

AFP	Octubre				Otorgadas
	Otorgadas	Declinadas	En Trámite	Total	
Popular	207	144	110	461	221
Reservas	43	49	17	109	45
Romana	31	13	4	48	32
Scotia Crecer	75	61	11	147	77
Siembra	91	108	52	251	97
Plan Sustitutivo - Banco Central	24	5	3	32	24
Plan Sustitutivo - Banco de Reservas*	26	37	1	64	26
Total	497	417	198	1,112	522

*Las solicitudes de pensiones correspondientes al Plan Sustitutivo del Banco de Reservas son tramitadas por AFP Reservas.

**Cuadro 3.10.4
Cantidad de Beneficiarios de Pensión por Dicapacidad según Género*
Al 31 de Diciembre de 2008**

AFP	Femenino	Masculino	Total
Popular	81	121	202
Reservas	18	25	43
Romana	4	26	30
Scotia Crecer	27	50	77
Siembra	35	64	99
Plan Sustitutivo - Banco Central	10	12	22
Plan Sustitutivo - Banco de Reservas	10	14	24
Total	185	312	497

*No se contemplan los beneficiarios retirados por fallecimiento o cumplimiento de 60 años de edad.

3.10.3
por Discapacidad según Estatus
de cada mes

Noviembre			Diciembre			
Declinadas	En Trámite	Total	Otorgadas	Declinadas	En Trámite	Total
148	112	481	227	171	93	491
50	21	116	46	50	25	121
13	3	48	32	13	3	48
62	16	155	78	63	18	159
108	59	264	104	111	54	269
5	4	33	25	5	3	33
37	1	64	26	37	3	66
423	216	1,161	538	450	199	1,187

Cuadro 3.10.5
Pensión Promedio de Sobrevivencia (RD\$)
 Al 31 de Diciembre de 2008

Concepto	Promedio Total
Popular	6,862.09
Reservas	7,929.91
Romana	5,859.75
Scotia Crecer	5,442.78
Siembra	7,737.92
Plan Sustitutivo - Banco Central	11,769.89
Plan Sustitutivo - Banco de Reservas	7,560.59
Total	6,772.71

Cuadro 3.10.6
Pensión Promedio por tipo de Discapacidad (RD\$)
 Al 31 de Diciembre de 2008

Concepto	Tipo de Discapacidad		Promedio Total
	Parcial	Total	
Popular	3,051.48	6,369.43	5,466.02
Reservas	1,776.79	9,350.82	8,646.26
Romana	2,098.48	4,363.76	3,835.19
Scotia Crecer	2,045.17	5,385.33	4,647.90
Siembra	2,659.96	5,934.59	4,975.36
Plan Sustitutivo - Banco Central	4,545.04	17,207.11	16,056.01
Plan Sustitutivo - Banco de Reservas	4,784.26	15,534.14	12,398.75
Total	2,843.92	7,308.83	6,221.80

Series Históricas

4.1 Afiliados

Cuadro 4.1.1
Cantidad de Afiliados
Al término de cada período

Fecha	AFP										Subtotal AFP	Reporto Individualizado		Subtotal Reporto Individualizado	Secretaría de Hacienda	Total	
	Camino	Caribalcico	León	Popular	Pavvenir	Reservas	Romana	Scollta Crecer	Siembra	Subtotal		Banco Central	Banco de Reservas				
2003*																	
Marzo	10,962	12,298	9,001	192,353	87,203	80,892	7,081	83,599	95,352	578,741	-	-	-	-	-	578,741	
Junio	17,682	16,828	10,942	253,896	105,923	102,081	9,778	109,609	124,325	751,064	1,791	49	1,840	139,296	892,200		
Septiembre	18,550	17,902	11,535	273,946	114,017	108,643	11,282	116,716	132,450	805,041	1,791	3,677	5,468	149,462	959,971		
Diciembre	18,764	18,292	11,846	284,709	117,363	111,325	11,764	120,745	136,648	831,456	1,791	3,677	5,468	149,614	986,538		
2004																	
Marzo	19,650	19,246	12,111	297,281	124,463	113,320	12,387	127,987	142,991	869,436	1,791	3,614	5,405	150,527	1,025,368		
Junio	20,844	20,659	12,381	312,741	132,785	118,774	12,802	137,262	152,123	920,371	1,779	3,614	5,393	159,584	1,085,348		
Septiembre	21,877	21,925	12,863	327,764	140,906	122,150	13,076	145,678	159,523	965,762	1,779	3,663	5,442	165,390	1,136,594		
Diciembre	22,904	23,174	13,188	341,150	147,363	140,607	13,271	152,620	166,435	1,035,349	1,779	3,663	5,442	151,411	1,190,202		
2005																	
Marzo	-	25,480	13,872	358,479	-	162,114	13,929	348,273	201,894	1,124,041	1,779	3,664	5,443	150,925	1,280,409		
Junio	-	26,928	14,417	373,485	-	170,412	14,305	368,402	211,641	1,179,590	1,825	3,664	5,489	150,204	1,335,283		
Septiembre	-	28,097	14,877	385,964	-	182,848	14,649	385,369	219,424	1,231,228	1,825	3,664	5,489	149,606	1,386,323		
Diciembre	-	28,976	15,259	399,164	-	191,136	14,901	398,965	226,627	1,275,028	1,842	3,720	5,562	148,931	1,429,521		
2006																	
Marzo	-	29,764	15,723	412,062	-	193,817	15,264	412,008	232,761	1,311,399	1,842	3,720	5,562	148,613	1,465,574		
Junio	-	30,577	16,105	425,065	-	198,342	15,523	426,590	239,391	1,351,593	1,842	3,722	5,564	148,268	1,505,425		
Septiembre	-	31,459	16,583	438,565	-	203,770	15,805	441,041	246,607	1,393,830	1,597	3,020	4,617	147,747	1,546,194		
Diciembre	-	32,211	17,074	452,775	-	209,853	16,020	455,142	253,619	1,436,694	1,584	3,022	4,606	147,321	1,588,621		
2007																	
Marzo	-	33,336	17,528	470,625	-	214,515	16,370	471,436	261,945	1,485,755	1,574	2,994	4,568	147,101	1,637,424		
Junio	-	-	-	487,109	-	219,295	16,626	487,867	322,558	1,533,455	1,571	2,977	4,548	146,565	1,684,568		
Septiembre	-	-	-	501,714	-	224,626	16,871	504,077	331,897	1,579,185	1,566	2,952	4,518	145,295	1,728,998		
Diciembre	-	-	-	521,511	-	233,481	17,113	531,053	345,137	1,648,295	1,564	2,939	4,503	144,229	1,797,027		
2008																	
Enero	-	-	-	526,451	-	235,616	17,198	535,982	347,854	1,663,101	1,564	2,938	4,502	144,004	1,811,407		
Febrero	-	-	-	532,239	-	236,699	17,313	542,672	351,624	1,680,547	1,564	2,935	4,499	143,110	1,828,156		
Marzo	-	-	-	538,514	-	238,332	17,390	550,197	355,669	1,700,102	1,564	2,934	4,498	142,372	1,846,972		
Abril	-	-	-	544,014	-	239,750	17,488	556,181	359,049	1,716,482	1,562	2,928	4,490	141,953	1,862,925		
Mayo	-	-	-	549,875	-	241,296	17,579	563,522	363,023	1,735,295	1,560	2,925	4,485	141,724	1,881,504		
Junio	-	-	-	554,504	-	242,443	17,648	569,224	366,070	1,749,889	1,560	2,918	4,478	141,647	1,896,014		
Julio	-	-	-	559,134	-	243,649	17,713	574,912	369,250	1,764,658	1,560	2,914	4,474	141,598	1,910,730		
Agosto	-	-	-	564,633	-	245,016	17,811	581,293	372,673	1,781,426	1,557	2,909	4,469	141,512	1,927,412		
Septiembre	-	-	-	569,522	-	246,131	17,860	586,567	375,711	1,795,791	1,557	2,898	4,455	141,422	1,941,668		
Octubre	-	-	-	574,017	-	247,084	17,917	590,975	378,601	1,808,594	1,557	2,893	4,450	141,315	1,954,359		
Noviembre	-	-	-	579,499	-	248,721	17,989	597,094	382,625	1,825,928	1,557	2,884	4,441	141,135	1,971,504		
Diciembre	-	-	-	584,043	-	249,635	18,057	601,170	385,312	1,838,217	1,557	2,880	4,437	141,066	1,983,720		

*Durante el año 2003, las estadísticas de afiliación utilizaban como referencia la fecha en que la primera solicitud válida de afiliación fue enviada por la AFP a la EPBD.

Fuente: UNIPAGO

Cuadro 4.1.2
Cantidad de Afiliados por Rango de Edad
Al término de cada período

Fecha	Rangos de Edad									Total	
	Hasta 19	20-24	25-29	30-34	35-39	40-44	45-49	50-54	55-59		60 ó más
2003*											
Septiembre	25,800	150,461	171,011	153,055	131,473	99,666	75,205	50,214	31,340	38,857	927,082
Diciembre	18,623	152,475	183,675	165,983	140,311	109,171	82,026	55,722	34,937	43,615	986,538
2004											
Marzo	19,350	159,146	191,912	172,920	145,306	113,073	84,406	57,859	36,043	45,353	1,025,368
Junio	20,525	167,678	203,726	182,643	152,500	119,679	88,833	61,706	38,925	49,133	1,085,348
Septiembre	20,831	174,996	215,847	191,047	159,507	124,660	92,771	64,406	41,006	51,523	1,136,594
Diciembre	23,929	187,196	226,285	198,819	165,500	129,148	96,232	66,876	42,619	53,598	1,190,202
2005											
Marzo	30,241	204,642	240,049	210,441	176,313	138,209	103,197	72,590	46,290	58,437	1,280,409
Junio	35,943	218,249	249,493	217,634	182,378	142,585	106,418	74,870	47,665	60,048	1,335,283
Septiembre	41,035	230,856	258,144	224,057	187,797	146,925	109,461	77,040	49,226	61,782	1,386,323
Diciembre	46,368	242,570	265,459	229,395	192,156	150,112	111,612	78,683	50,274	62,892	1,429,521
2006											
Marzo	51,672	253,532	271,845	233,739	195,394	152,241	113,022	79,588	50,860	63,681	1,465,574
Junio	56,926	265,233	278,865	238,437	199,196	154,815	114,770	80,868	51,661	64,654	1,505,425
Septiembre	62,577	277,799	285,808	243,198	202,843	157,446	116,446	82,099	52,385	65,593	1,546,194
Diciembre	68,522	290,094	292,989	248,038	206,636	160,409	118,443	83,473	53,280	66,737	1,588,621
2007											
Marzo	75,197	304,509	301,290	253,771	211,017	163,684	120,677	85,097	54,307	67,875	1,637,424
Junio	80,784	317,935	309,243	259,397	215,522	167,131	123,139	86,871	55,385	69,161	1,684,568
Septiembre	86,030	331,026	316,943	264,483	219,553	170,470	125,270	88,522	56,332	70,369	1,728,998
Diciembre	93,912	347,708	327,687	272,098	226,114	175,902	129,297	91,686	58,628	73,995	1,797,027
2008											
Enero	96,165	351,969	330,081	273,678	227,289	176,853	129,950	92,196	58,981	74,445	1,811,607
Febrero	98,467	356,933	332,895	275,492	228,769	177,997	130,724	92,682	59,323	74,874	1,828,156
Marzo	101,077	362,668	335,871	277,500	230,405	179,318	131,614	93,336	59,744	75,439	1,846,972
Abril	103,559	367,478	338,429	279,123	231,707	180,374	132,366	93,866	60,082	75,941	1,862,925
Mayo	106,539	372,792	341,320	280,946	233,235	181,645	133,229	94,532	60,555	76,711	1,881,504
Junio	108,757	377,112	343,716	282,428	234,470	182,680	133,889	94,977	60,850	77,135	1,896,014
Julio	111,131	381,617	345,994	283,961	235,635	183,661	134,535	95,433	61,167	77,596	1,910,730
Agosto	113,686	386,529	348,613	285,717	237,033	184,790	135,315	95,995	61,511	78,223	1,927,412
Septiembre	115,918	390,847	350,782	287,187	238,173	185,725	135,967	96,486	61,839	78,744	1,941,668
Octubre	117,874	394,699	352,841	288,481	239,226	186,549	136,512	96,888	62,134	79,155	1,954,359
Noviembre	120,430	399,603	355,439	290,221	240,743	187,767	137,421	97,535	62,557	79,788	1,971,504
Diciembre	122,596	403,156	357,324	291,446	241,749	188,536	138,000	97,913	62,830	80,170	1,983,720

*Durante el año 2003, las estadísticas de afiliación utilizaban como referencia la fecha en que la primera solicitud válida de afiliación fue enviada por la AFP a la EPBD.

Fuente: UNIPAGO

Cuadro 4.1.3
Cantidad de Afiliados por Género
Al término de cada período

Fecha	Género		Total
	Hombres	Mujeres	
2003*			
Septiembre	532,531	394,551	927,082
Diciembre	568,158	418,380	986,538
2004			
Marzo	591,737	433,631	1,025,368
Junio	625,903	459,445	1,085,348
Septiembre	654,435	482,159	1,136,594
Diciembre	685,676	504,526	1,190,202
2005			
Marzo	736,918	543,491	1,280,409
Junio	771,159	564,124	1,335,283
Septiembre	802,610	583,713	1,386,323
Diciembre	828,566	600,955	1,429,521
2006			
Marzo	851,351	614,223	1,465,574
Junio	876,357	629,068	1,505,425
Septiembre	903,011	643,183	1,546,194
Diciembre	930,043	658,578	1,588,621
2007			
Marzo	960,046	677,378	1,637,424
Junio	989,405	695,163	1,684,568
Septiembre	1,016,762	712,236	1,728,998
Diciembre	1,055,907	741,120	1,797,027
2008			
Enero	1,064,566	747,041	1,811,607
Febrero	1,074,236	753,920	1,828,156
Marzo	1,085,419	761,553	1,846,972
Abril	1,094,801	768,124	1,862,925
Mayo	1,106,017	775,487	1,881,504
Junio	1,114,530	781,484	1,896,014
Julio	1,123,436	787,294	1,910,730
Agosto	1,133,294	794,118	1,927,412
Septiembre	1,141,705	799,963	1,941,668
Octubre	1,148,945	805,414	1,954,359
Noviembre	1,158,566	812,938	1,971,504
Diciembre	1,165,631	818,089	1,983,720

*Durante el año 2003, las estadísticas de afiliación utilizaban como referencia la fecha en que la primera solicitud válida de afiliación fue enviada por la AFP a la EPBD.

Fuente: UNIPAGO

4.2 Cotizantes

Cuadro 4.2.1 Cantidad de Cotizantes Al término de cada período

Table with columns: Fecha, AFP, Subtotal AFP, Subtotal Reparación Individualizado, Subtotal Reparación Bancos de Reservas, Secretaría de Hacienda, Sin información, Total. Rows are categorized by month from 2003 to 2008.

Cuadro 4.2.2 Cantidad de Cotizantes por Rango de Edad Al término de cada período

Table with columns: Mes, Hasta 19, 20-24, 25-29, 30-34, 35-39, 40-44, 45-49, 50-54, 55-59, 60-65 mts. Rows are categorized by month from 2003 to 2008.

Fuente: UNIFAGO

Cuadro 4.2.3
Cantidad de Cotizantes por Género
Al término de cada período

Fecha	Género		Total
	Hombres	Mujeres	
2003			
Septiembre	347,939	222,180	570,119
Diciembre	350,832	226,037	576,869
2004			
Marzo	356,805	233,057	589,862
Junio	411,481	325,745	737,226
Septiembre	359,591	262,592	622,183
Diciembre	356,770	236,516	593,286
2005			
Marzo	420,480	305,449	725,929
Junio	428,012	292,850	720,862
Septiembre	418,598	260,314	678,912
Diciembre	386,054	240,561	626,615
2006			
Marzo	409,246	256,190	665,436
Junio	458,355	303,417	761,772
Septiembre	463,440	305,550	768,990
Diciembre	486,327	322,169	808,496
2007			
Marzo	495,237	326,650	821,887
Junio	505,575	331,727	837,302
Septiembre	503,182	330,494	833,676
Diciembre	549,737	363,466	913,203
2008			
Enero	504,727	327,950	832,677
Febrero	513,168	345,629	858,797
Marzo	540,987	360,612	901,599
Abril	530,098	352,780	882,878
Mayo	546,690	361,641	908,331
Junio	550,430	365,357	915,787
Julio	557,478	370,743	928,221
Agosto	540,234	356,201	896,435
Septiembre	551,612	369,613	921,225
Octubre	554,799	373,396	928,195
Noviembre	539,613	362,296	901,909
Diciembre	552,570	377,173	929,743

Fuente: UNIPAGO

Cuadro 4.2.4
Cantidad de Cotizantes por Salario*
Al término de cada período

Fecha	Rango de Salarios Mínimos									Total
	0-1	1-2	2-3	3-4	4-6	6-8	8-10	10-15	15 o más	
2003										
Septiembre	111,086	271,019	75,530	38,727	35,571	14,781	7,620	9,226	6,559	570,119
Diciembre	137,220	271,837	72,503	31,278	32,240	12,380	6,984	7,686	4,741	576,869
2004										
Marzo	149,940	277,127	67,189	33,295	30,601	13,324	6,369	7,164	4,853	589,862
Junio	193,100	308,030	107,581	52,373	37,372	16,199	8,198	8,695	5,678	737,226
Septiembre	146,075	287,226	75,456	44,517	31,996	14,945	7,312	8,584	6,072	622,183
Diciembre	118,951	285,570	75,025	37,522	35,073	16,812	7,684	9,646	7,003	593,286
2005										
Marzo	125,159	326,189	113,756	57,659	48,638	22,555	10,624	12,562	8,787	725,929
Junio	195,991	313,324	82,988	48,062	39,975	17,225	8,544	9,047	5,706	720,862
Septiembre	168,866	311,370	78,258	41,023	41,140	16,226	8,066	8,784	5,179	678,912
Diciembre	143,363	295,635	73,071	38,115	38,664	15,742	8,003	8,658	5,364	626,615
2006										
Marzo	152,157	311,464	78,347	40,729	41,131	16,785	8,973	9,710	6,140	665,436
Junio	183,046	330,588	98,835	51,802	50,468	19,627	9,834	11,021	6,551	761,772
Septiembre	158,325	344,932	104,612	54,798	54,474	21,852	10,806	11,868	7,323	768,990
Diciembre	166,894	358,257	111,962	58,518	57,705	23,160	11,514	12,638	7,848	808,496
2007										
Marzo	173,310	354,316	115,452	56,420	64,026	24,287	12,260	13,446	8,370	821,887
Junio	154,416	363,844	126,478	60,521	68,316	26,583	13,025	14,713	9,406	837,302
Septiembre	198,011	363,198	103,745	58,703	57,373	22,783	10,952	11,505	7,406	833,676
Diciembre	228,944	393,395	111,340	64,965	59,475	23,582	11,366	12,150	7,986	913,203
2008										
Enero	180,870	358,686	110,902	59,966	58,301	27,386	12,574	14,133	9,859	832,677
Febrero	228,578	345,769	104,219	60,150	56,903	26,859	12,730	14,094	9,495	858,797
Marzo	206,079	376,500	118,019	64,063	62,753	30,880	14,792	16,834	11,679	901,599
Abril	205,080	368,885	114,846	62,554	60,203	29,653	14,187	16,624	10,846	882,878
Mayo	211,138	373,127	118,387	66,073	62,848	31,506	15,136	17,532	12,584	908,331
Junio	204,274	383,269	122,566	66,855	63,968	30,143	15,192	17,290	12,230	915,787
Julio	213,905	374,895	126,385	68,612	65,564	31,860	15,459	18,613	12,928	928,221
Agosto	201,845	374,898	118,990	68,369	62,506	27,988	13,800	16,328	11,711	896,435
Septiembre	199,099	375,748	131,161	67,967	71,146	30,555	15,618	17,860	12,071	921,225
Octubre	207,184	364,580	132,126	70,184	71,449	32,239	16,752	20,020	13,661	928,195
Noviembre	188,588	379,004	126,938	66,709	68,904	29,060	14,080	16,854	11,772	901,909
Diciembre	191,027	366,739	137,751	71,417	74,788	33,981	16,857	21,279	15,904	929,743

*El salario mínimo cotizante fue de RD\$2,977 de Julio a Octubre 2003; RD\$3,423 de Noviembre a Diciembre 2003; RD\$3,767 de Enero a Noviembre 2004; RD\$4,900.00 de Diciembre 2004 a Julio 2007 y RD\$5,635.00 de Agosto 2007 a Diciembre 2008.

Fuente: UNIPAGO

4.3 Relación Cotizantes / Afiliados

Cuadro 4.3.1
Relación Cotizantes/Afiliados (%)
Al término de cada período

Fecha	AFP											Subtotal AFP	Reperto Individualizado		Subtotal Reparto Individualizado	Secretaría de Hacienda	Total
	Camino	Caribibeico	León	Popular	Porvenir	Reservas	Romana	Scotia Crecer	Siembra	Banco Central	Banco de Reservas						
2003																	
Septiembre	52.39%	58.43%	76.71%	78.08%	70.84%	41.75%	87.39%	63.01%	70.06%	0.00%	0.00%	67.75%	0.00%	0.00%	0.00%	0.00%	56.80%
Diciembre	52.23%	58.42%	80.06%	74.01%	69.15%	40.79%	82.99%	60.14%	69.29%	0.00%	0.00%	65.46%	0.00%	0.00%	0.00%	0.00%	55.61%
2004																	
Marzo	52.66%	58.29%	84.12%	73.15%	67.47%	41.08%	86.39%	59.29%	66.56%	87.16%	94.30%	64.58%	88.31%	91.93%	1.542%	1.542%	57.53%
Junio	54.57%	63.73%	84.92%	70.72%	65.63%	63.19%	83.84%	61.81%	66.18%	88.31%	1.74%	66.78%	85.78%	30.30%	70.76%	70.76%	67.93%
Septiembre	48.19%	53.74%	74.68%	64.82%	60.67%	40.08%	77.65%	54.46%	60.54%	85.78%	90.12%	58.49%	85.78%	88.70%	26.90%	26.90%	54.74%
Diciembre	43.95%	49.61%	73.64%	61.88%	-	28.70%	78.43%	52.25%	57.70%	82.57%	88.51%	53.47%	82.57%	86.57%	12.82%	12.82%	49.85%
2005																	
Marzo	-	54.28%	69.15%	63.20%	-	45.28%	76.52%	51.73%	56.93%	82.74%	88.07%	55.97%	82.74%	86.33%	54.22%	54.22%	56.70%
Junio	-	52.65%	75.13%	61.08%	-	51.80%	75.13%	50.34%	56.86%	79.29%	87.28%	55.78%	79.29%	84.62%	30.90%	30.90%	53.99%
Septiembre	-	47.25%	73.38%	60.22%	-	39.51%	68.78%	48.18%	54.27%	80.49%	88.05%	52.28%	80.49%	85.53%	17.32%	17.32%	48.97%
Diciembre	-	42.52%	71.26%	56.53%	-	28.31%	69.77%	43.99%	49.75%	79.75%	85.24%	47.18%	79.75%	83.42%	11.25%	11.25%	43.83%
2006																	
Marzo	-	44.65%	70.95%	57.56%	-	30.47%	70.77%	45.30%	51.69%	79.48%	84.97%	48.69%	79.48%	83.15%	11.57%	11.57%	45.40%
Junio	-	47.83%	70.08%	58.09%	-	50.17%	70.18%	47.26%	52.87%	80.24%	88.24%	52.64%	80.24%	30.18%	30.96%	30.96%	50.60%
Septiembre	-	46.40%	69.72%	56.30%	-	50.11%	65.87%	46.01%	51.90%	88.48%	97.95%	51.41%	88.48%	94.67%	30.57%	30.57%	49.73%
Diciembre	-	47.02%	58.01%	58.01%	-	50.87%	65.17%	46.99%	53.09%	84.15%	97.72%	52.58%	84.15%	93.05%	30.86%	30.86%	50.89%
2007																	
Marzo	-	48.20%	69.50%	56.70%	-	51.01%	68.21%	45.61%	52.03%	84.43%	97.96%	51.63%	84.43%	93.30%	30.95%	30.95%	50.19%
Junio	-	-	-	55.30%	-	52.09%	66.96%	45.29%	51.59%	82.88%	97.11%	51.00%	82.88%	92.19%	31.20%	31.20%	49.70%
Septiembre	-	-	-	53.11%	-	52.06%	60.45%	43.79%	49.66%	79.76%	96.82%	49.34%	79.76%	90.90%	31.41%	31.41%	48.22%
Diciembre	-	-	-	54.43%	-	58.09%	60.69%	46.18%	51.69%	77.17%	96.77%	51.78%	77.17%	89.96%	36.48%	36.48%	50.82%
2008																	
Enero	-	-	-	50.49%	-	49.43%	62.77%	42.79%	47.84%	73.59%	95.58%	47.44%	73.59%	87.94%	25.93%	25.93%	45.94%
Febrero	-	-	-	51.70%	-	49.22%	62.24%	43.22%	48.74%	73.79%	95.57%	48.10%	73.79%	88.00%	28.14%	28.14%	46.98%
Marzo	-	-	-	53.94%	-	51.60%	63.48%	45.63%	50.66%	73.40%	95.36%	50.33%	73.40%	87.73%	28.05%	28.05%	48.81%
Abril	-	-	-	51.55%	-	49.96%	63.67%	44.53%	49.27%	73.05%	95.22%	48.70%	73.05%	87.51%	27.06%	27.06%	47.39%
Mayo	-	-	-	53.32%	-	51.26%	63.75%	45.61%	50.25%	73.21%	95.15%	49.99%	73.21%	87.51%	25.18%	25.18%	48.28%
Junio	-	-	-	52.93%	-	51.77%	62.48%	45.37%	49.87%	73.14%	95.20%	49.77%	73.14%	87.52%	27.85%	27.85%	48.30%
Julio	-	-	-	52.75%	-	52.97%	62.15%	45.56%	50.21%	73.46%	95.20%	50.00%	73.46%	87.62%	27.91%	27.91%	48.58%
Agosto	-	-	-	51.32%	-	49.78%	58.13%	43.75%	48.33%	72.95%	94.91%	48.09%	72.95%	87.25%	24.65%	24.65%	46.51%
Septiembre	-	-	-	51.63%	-	51.85%	58.28%	44.47%	48.95%	72.77%	95.17%	48.82%	72.77%	87.34%	27.45%	27.45%	47.45%
Octubre	-	-	-	51.79%	-	52.26%	58.57%	44.56%	48.74%	72.58%	95.06%	48.92%	72.58%	87.19%	27.59%	27.59%	47.49%
Noviembre	-	-	-	49.77%	-	49.50%	57.14%	42.86%	47.34%	71.80%	94.83%	47.10%	71.80%	86.76%	24.69%	24.69%	46.75%
Diciembre	-	-	-	50.90%	-	51.29%	57.56%	43.69%	48.38%	71.42%	94.83%	48.13%	71.42%	86.61%	27.46%	27.46%	46.87%

4.4 Mercado Potencial

Cuadro 4.4.1
Participación de Afiliados y Cotizantes en el Mercado Potencial*
 Al término de cada período

Fecha	Afiliados	Cotizantes
2003		
Septiembre	53.40%	30.33%
Diciembre	54.87%	30.52%
2004		
Marzo	53.22%	30.61%
Junio	56.33%	38.26%
Septiembre	58.99%	32.29%
Diciembre	61.77%	30.79%
2005		
Marzo	68.16%	38.64%
Junio	71.08%	38.37%
Septiembre	73.80%	36.14%
Diciembre	76.10%	33.36%
2006		
Marzo	74.52%	33.84%
Junio	76.55%	38.73%
Septiembre	78.62%	39.10%
Diciembre	80.78%	41.11%
2007		
Marzo	83.26%	41.79%
Junio	85.66%	42.57%
Septiembre	87.91%	42.39%
Diciembre	91.37%	46.43%
2008		
Enero	87.60%	40.26%
Febrero	88.40%	41.53%
Marzo	89.31%	43.60%
Abril	90.60%	42.94%
Mayo	91.51%	44.18%
Junio	92.21%	44.54%
Julio	92.93%	45.14%
Agosto	93.74%	43.60%
Septiembre	94.43%	44.80%
Octubre	95.05%	45.14%
Noviembre	95.88%	43.86%
Diciembre	96.48%	45.22%

*Estimación del Mercado Potencial es realizada por la SIPEN a partir de la "Encuesta Nacional de Fuerza de Trabajo" realizada por el Banco Central.

4.5 Salario Cotizable

Cuadro 4.5.1
Salario Cotizable por Rango de Edad
 Salario promedio en RD\$ por período

Fecha	Rangos de Edad											Promedio*		
	Hasta 19	20-24	25-29	30-34	35-39	40-44	45-49	50-54	55-59	60 ó más				
2003														
Jul - Sept	\$3,218.30	\$4,211.72	\$5,735.76	\$6,980.36	\$7,934.90	\$8,358.60	\$8,833.17	\$8,932.89	\$8,548.98	\$7,822.13	\$6,806.67			
Oct - Dic	\$3,514.09	\$4,544.89	\$6,104.68	\$7,379.88	\$8,350.00	\$8,849.18	\$9,401.84	\$9,579.05	\$9,118.35	\$8,367.57	\$7,182.55			
2004														
Ene - Mar	\$3,777.01	\$4,892.93	\$6,553.62	\$7,919.34	\$8,958.64	\$9,494.00	\$10,158.22	\$10,376.75	\$9,845.42	\$9,278.04	\$7,694.12			
Abr - Jun	\$4,359.18	\$5,615.96	\$7,388.47	\$8,675.76	\$9,481.67	\$9,927.50	\$10,252.38	\$10,155.93	\$9,272.52	\$7,515.75	\$8,375.18			
Jul - Sept	\$4,327.15	\$5,004.62	\$6,676.62	\$7,959.20	\$8,910.44	\$9,395.43	\$9,871.07	\$9,727.59	\$9,276.00	\$8,142.42	\$8,416.07			
Oct - Dic	\$4,456.57	\$5,693.11	\$7,558.37	\$9,027.72	\$10,055.51	\$10,731.51	\$11,169.86	\$11,297.59	\$10,566.25	\$9,181.77	\$8,780.19			
2005														
Ene - Mar	\$4,858.38	\$6,243.23	\$8,236.54	\$9,845.18	\$10,967.61	\$11,884.27	\$12,205.27	\$12,250.12	\$11,280.20	\$8,408.21	\$9,638.99			
Abr - Jun	\$5,229.81	\$6,656.72	\$8,795.90	\$10,637.57	\$11,818.99	\$13,013.38	\$13,397.74	\$13,262.22	\$12,277.84	\$11,503.79	\$10,509.00			
Jul - Sept	\$5,452.65	\$6,812.64	\$8,959.22	\$10,731.93	\$11,789.44	\$12,593.59	\$12,657.36	\$12,307.86	\$11,455.26	\$12,188.72	\$10,400.91			
Oct - Dic	\$5,455.35	\$6,946.86	\$9,153.71	\$10,947.92	\$11,979.35	\$12,663.44	\$12,730.09	\$12,485.01	\$11,729.54	\$12,468.07	\$10,538.00			
2006														
Ene - Mar	\$5,348.34	\$6,816.45	\$9,076.21	\$11,043.13	\$12,218.34	\$13,156.91	\$13,400.63	\$13,414.34	\$13,138.52	\$13,938.03	\$10,793.99			
Abr - Jun	\$5,682.07	\$7,319.21	\$9,617.56	\$11,460.69	\$12,447.95	\$13,177.63	\$13,226.04	\$12,735.65	\$11,968.78	\$12,011.06	\$11,042.38			
Jul - Sept	\$5,951.92	\$7,504.49	\$9,850.83	\$11,705.60	\$12,650.08	\$13,310.10	\$13,203.78	\$12,704.19	\$11,965.78	\$12,180.36	\$11,215.44			
Oct - Dic	\$5,924.27	\$7,610.92	\$9,996.85	\$11,890.58	\$12,861.70	\$13,517.29	\$13,476.63	\$12,890.96	\$12,236.93	\$12,410.31	\$11,403.99			
2007														
Ene - Mar	\$5,911.67	\$7,678.34	\$10,171.53	\$12,134.38	\$13,123.21	\$13,733.64	\$13,710.65	\$13,131.14	\$12,490.78	\$12,868.65	\$11,631.09			
Abr - Jun	\$6,301.50	\$7,990.95	\$10,530.85	\$12,567.59	\$13,552.56	\$14,283.93	\$14,304.89	\$13,731.67	\$13,132.94	\$13,252.15	\$12,066.03			
Jul - Sept	\$6,708.73	\$8,285.82	\$10,866.10	\$12,921.39	\$13,845.50	\$14,502.71	\$14,431.05	\$13,824.22	\$13,388.45	\$13,394.77	\$12,373.23			
Oct - Dic	\$6,461.17	\$8,122.12	\$10,625.21	\$12,493.95	\$13,377.36	\$14,022.12	\$14,150.40	\$13,698.80	\$13,107.36	\$12,364.78	\$12,132.25			
2008														
Enero	\$6,665.06	\$8,411.60	\$10,987.17	\$12,944.70	\$13,843.00	\$14,323.37	\$14,355.83	\$13,823.56	\$13,123.14	\$12,566.14	\$12,422.03			
Febrero	\$6,200.27	\$7,984.44	\$10,599.59	\$12,457.40	\$13,406.12	\$14,071.36	\$14,310.22	\$13,886.95	\$13,282.42	\$12,844.21	\$12,129.82			
Marzo	\$6,417.10	\$8,212.93	\$10,884.93	\$12,778.36	\$13,648.19	\$14,261.00	\$14,440.54	\$14,047.33	\$13,419.28	\$12,856.82	\$12,360.25			
Abril	\$6,512.78	\$8,338.02	\$10,990.68	\$12,895.69	\$13,759.43	\$14,313.05	\$14,455.46	\$14,051.31	\$13,507.91	\$12,821.70	\$12,437.39			
Mayo	\$6,473.79	\$8,372.55	\$11,065.32	\$13,040.35	\$13,906.82	\$14,513.39	\$14,603.77	\$14,180.14	\$13,589.71	\$12,974.53	\$12,543.63			
Junio	\$6,594.78	\$8,455.07	\$11,142.03	\$13,058.69	\$13,861.14	\$14,424.49	\$14,541.07	\$14,066.80	\$13,551.24	\$12,633.54	\$12,538.52			
Julio	\$6,514.71	\$8,426.15	\$11,124.27	\$13,071.91	\$13,906.86	\$14,517.52	\$14,683.16	\$14,186.87	\$13,687.36	\$12,904.81	\$12,592.73			
Agosto	\$6,666.15	\$8,578.91	\$11,338.44	\$13,323.29	\$14,196.42	\$14,745.25	\$14,777.29	\$14,276.04	\$13,674.08	\$13,052.99	\$12,771.33			
Septiembre	\$6,712.32	\$8,733.37	\$11,593.16	\$13,596.86	\$14,524.84	\$15,230.31	\$15,573.63	\$15,148.42	\$14,569.60	\$13,817.80	\$13,222.98			
Octubre	\$6,584.48	\$8,622.48	\$11,529.31	\$13,599.58	\$14,592.24	\$15,354.65	\$15,816.63	\$15,406.92	\$14,739.48	\$13,877.73	\$13,290.71			
Noviembre	\$6,816.36	\$8,819.84	\$11,757.96	\$13,841.62	\$14,809.64	\$15,527.32	\$15,837.74	\$15,369.20	\$14,605.38	\$13,979.86	\$13,429.50			
Diciembre	\$6,660.25	\$8,644.27	\$11,649.72	\$13,761.42	\$14,785.62	\$15,472.14	\$15,934.33	\$15,542.02	\$14,787.65	\$14,061.01	\$13,418.42			
Promedio*	\$5,555.74	\$7,453.13	\$9,944.91	\$11,787.07	\$12,790.43	\$13,528.01	\$13,579.18	\$13,187.17	\$12,531.12	\$11,407.76	\$11,407.76			

*Promedio ponderado sobre la base de los cotizantes mensuales de cada rango de edad.

Cuadro 4.5.2
Salario Cotizable por Género
Salario promedio en RD\$ del período

Fecha	Género		Promedio*
	Hombres	Mujeres	
2003			
Jul - Sept	\$7,114.69	\$6,530.96	\$6,806.67
Oct - Dic	\$7,491.49	\$6,838.38	\$7,182.55
2004			
Ene - Mar	\$8,055.72	\$7,295.34	\$7,694.12
Abr - Jun	\$8,839.19	\$7,782.74	\$8,375.18
Jul - Sept	\$8,861.53	\$7,813.08	\$8,416.07
Oct - Dic	\$9,166.23	\$8,241.62	\$8,780.19
2005			
Ene - Mar	\$10,027.20	\$9,108.28	\$9,638.99
Abr - Jun	\$10,819.28	\$10,066.43	\$10,509.00
Jul - Sept	\$10,742.03	\$9,778.88	\$10,400.91
Oct - Dic	\$10,988.92	\$9,837.91	\$10,538.00
2006			
Ene - Mar	\$11,191.29	\$10,156.72	\$10,793.99
Abr - Jun	\$11,492.50	\$10,381.83	\$11,042.38
Jul - Sept	\$11,712.64	\$10,488.42	\$11,215.44
Oct - Dic	\$11,880.99	\$10,703.53	\$11,403.99
2007			
Ene - Mar	\$12,073.46	\$10,976.99	\$11,631.09
Abr - Jun	\$12,510.25	\$11,408.34	\$12,066.03
Jul - Sept	\$12,808.65	\$11,724.94	\$12,373.23
Oct - Dic	\$12,564.85	\$11,556.05	\$12,132.25
2008			
Enero	\$12,869.85	\$11,818.97	\$12,422.03
Febrero	\$12,602.70	\$11,513.01	\$12,129.82
Marzo	\$12,833.09	\$11,734.47	\$12,360.25
Abril	\$12,906.44	\$11,818.03	\$12,437.39
Mayo	\$13,002.75	\$11,929.18	\$12,543.63
Junio	\$12,973.18	\$11,960.87	\$12,538.52
Julio	\$13,056.17	\$11,976.39	\$12,592.73
Agosto	\$13,234.32	\$12,150.83	\$12,771.33
Septiembre	\$13,603.35	\$12,721.21	\$13,222.98
Octubre	\$13,549.10	\$12,951.16	\$13,290.71
Noviembre	\$13,705.94	\$13,065.28	\$13,429.50
Diciembre	\$13,679.52	\$13,080.11	\$13,418.42
Promedio*	\$11,823.90	\$10,835.01	\$11,407.76

*Promedio ponderado sobre la base de los cotizantes mensuales de cada género.

4.6 Traspasos

Cuadro 4.6.1
Cantidad de Traspasos

Fecha	Camino	Cariballico	León	Popular	Povernir	Reservas	Romana	Scotia Creer	Siembra	Banco Central	Banco de Reservas	Sec. Hacienda	Total
2004													
TRASPASOS RECIBIDOS	-	2	177	290	117	565		104	92				1348
Jul - Sept	-		116	246	105	491			73				1,123
Oct - Dic	-	2	61	44	12	74		12	19				225
TRASPASOS CEDIDOS	41	66	11	257	151	447		88	287				1348
Jul - Sept	33	57	8	211	132	408		55	219				1,123
Oct - Dic	8	9	3	46	19	39		33	68				225
TRASPASOS NETOS	-41	-64	166	33	-34	118		16	-195				-
2005													
TRASPASOS RECIBIDOS	-	4	279	115	-	128		68	136				733
Ene - Mar	-	1	64	32	-	44		14	27				183
Abr - Jun	-	3	120	29	-	26		14	14				208
Jul - Sept	-	-	85	38	-	36		14	59				232
Oct - Dic	-	-	10	16	-	22		26	36				110
TRASPASOS CEDIDOS	-	57	14	135	8	76		133	310				733
Ene - Mar	-	7	2	39	-	15		32	88				183
Abr - Jun	-	4	1	40	-	23		23	126				208
Jul - Sept	-	27	8	29	-	28		4	76				232
Oct - Dic	-	19	3	27	-	18		2	20				110
TRASPASOS NETOS	-	-53	265	-20	-	52		-65	-174				-
2006													
TRASPASOS RECIBIDOS	13	19	271	248	6	1056		81	112			20	1,859
Ene - Mar	13	-	78	14	6	78		14	5				116
Abr - Jun	-	-	84	51	-	31		19	43				229
Jul - Sept	-	19	91	76	-	864		17	22			1	1,140
Oct - Dic	-	-	96	43	-	161		12	42			19	374
TRASPASOS CEDIDOS	25	74	19	165	17	71		205	290	259	719		1,859
Ene - Mar	25	-	7	1	17	-	10	10	56				116
Abr - Jun	-	26	2	50	-	27		2	47				229
Jul - Sept	-	17	3	50	-	14		3	45	246	702		1,140
Oct - Dic	-	31	7	64	-	30		113	99	13	17		374
TRASPASOS NETOS	-12	-55	252	83	-11	985		18	-178				-
2007													
TRASPASOS RECIBIDOS	-	-	57	136	-	585		8	27	434			1,247
Ene - Mar	-	-	40	51	-	236		4	6	16			353
Abr - Jun	-	-	17	40	-	106		2	7	366			538
Jul - Sept	-	-	74	24	-	74		2	12	20			132
Oct - Dic	-	-	-	21	-	169		-	32				224
TRASPASOS CEDIDOS	-	363	10	208	-	55		8	288	25	77		1,247
Ene - Mar	-	18	8	85	-	16		3	108	8	28		353
Abr - Jun	-	345	2	38	-	11		2	46	71	13		538
Jul - Sept	-	-	31	70	-	12		1	41	10	20		132
Oct - Dic	-	-	54	54	-	16		2	93	41	16		224
TRASPASOS NETOS	-	-363	47	-72	-	530		-261	221				-
2008													
TRASPASOS RECIBIDOS	-	-	-	217	-	497		3	131	180			1,028
Ene - Mar	-	-	-	47	-	73		4	22	23			146
Abr - Jun	-	-	-	50	-	108		63	50				244
Jul - Sept	-	-	-	77	-	176		50	90				393
Oct - Dic	-	-	-	43	-	140		3	14	45			245
TRASPASOS CEDIDOS	-	-	-	288	-	65		19	362	7	59		1,028
Ene - Mar	-	-	-	42	-	12		5	44	38	5		146
Abr - Jun	-	-	-	70	-	23		4	79	48	16		244
Jul - Sept	-	-	-	113	-	15		5	150	87	20		393
Oct - Dic	-	-	-	63	-	15		5	89	55	18		245
TRASPASOS NETOS	-	-	-	-71	-	432		-16	-231	-48			-

Fuente: UNIFAGO

4.7 Recaudación, Individualización y Dispersión

Cuadro 4.7.1
Recaudación
Por Período

Fecha	Cantidad de Facturas	Recaudación (en RDS)
2003		
Jul - Sept	47,880	874,382,781.96
Oct - Dic	52,466	964,888,368.29
2004		
Ene - Mar	49,408	1,010,597,462.04
Abr - Jun	50,299	2,220,439,319.06
Jul - Sept	49,306	1,704,783,996.69
Oct - Dic	53,613	1,635,966,446.20
2005		
Ene - Mar	52,394	2,627,789,828.55
Abr - Jun	62,559	1,745,152,372.73
Jul - Sept	64,437	2,302,112,833.34
Oct - Dic	62,696	2,267,072,987.25
2006		
Ene - Mar	66,498	2,428,371,185.82
Abr - Jun	70,320	2,695,580,517.64
Jul - Sept	70,882	2,853,922,487.39
Oct - Dic	74,292	3,091,823,826.67
2007		
Marzo	78,423	3,076,568,829.48
Junio	83,431	3,247,950,134.01
Septiembre	84,209	4,564,836,137.18
Diciembre	99,798	10,306,903,866.36
2008		
Enero	32,010	2,428,172,493.38
Febrero	27,772	2,348,115,356.67
Marzo	33,889	2,585,830,946.96
Abril	34,921	2,611,019,230.38
Mayo	33,688	2,703,330,752.77
Junio	35,625	2,730,140,710.83
Julio	37,289	2,747,366,604.25
Agosto	33,081	2,644,980,122.53
Septiembre	34,112	2,931,542,247.20
Octubre	36,394	3,080,727,967.11
Noviembre	32,537	2,850,938,622.19
Diciembre	38,407	3,173,495,042.65
Total	1,582,636	82,454,803,477.58

Fuente: UNIPAGO

Cuadro
Individualización
Por

Fecha	AFP									Subtotal AFP
	Camino	Caribalco	León	Popular	Porvenir	Reservas	Romana	Scollia Crecer	Siembra	
2003										
Jul - Sept	13,220,591.27	14,025,685.25	22,107,023.14	298,662,349.67	92,777,226.72	62,191,124.24	12,020,416.73	80,482,934.54	143,303,108.78	738,790,460.34
Oct - Dic	15,307,855.27	15,649,037.36	23,735,743.91	335,994,270.13	104,157,436.22	69,126,452.66	13,018,491.75	90,491,437.18	158,418,002.06	825,898,726.54
2004										
Ene - Mar	15,799,934.46	15,916,175.11	26,534,867.12	340,881,313.50	106,336,796.67	76,623,691.35	15,160,235.33	94,236,007.90	161,549,767.09	853,038,788.53
Abr - Jun	22,844,142.89	26,437,525.01	53,000,581.69	423,122,488.71	142,372,717.69	272,963,805.56	16,101,095.68	143,776,818.43	209,586,382.78	1,310,205,558.44
Jul - Sept	20,862,549.75	23,568,549.10	31,469,506.15	498,000,865.28	142,552,936.91	149,148,754.94	16,954,619.57	134,696,738.34	208,590,754.89	1,225,845,274.93
Oct - Dic	22,076,115.84	25,825,801.99	33,009,971.45	460,860,385.83	-	153,877,682.86	17,217,805.83	288,541,138.60	228,385,905.17	1,229,794,807.57
2005										
Ene - Mar	-	38,309,025.06	36,895,951.69	627,058,911.91	-	271,743,295.95	58,973,042.70	418,208,834.32	325,773,670.32	1,776,962,731.95
Abr - Jun	-	31,568,283.17	39,319,156.72	577,878,768.51	-	236,949,671.16	21,028,864.34	372,374,297.46	305,273,585.37	1,584,392,626.73
Jul - Sept	-	34,454,924.17	41,341,006.59	613,843,014.67	-	282,332,660.59	22,183,682.25	398,465,211.64	330,023,347.47	1,722,643,847.38
Oct - Dic	-	31,365,545.46	41,251,950.41	636,767,560.32	-	209,455,617.67	20,856,407.49	385,183,694.95	315,248,642.25	1,640,129,418.55
2006										
Ene - Mar	-	31,610,870.02	42,240,779.56	641,699,421.96	-	158,621,257.80	23,698,590.32	378,847,788.43	324,232,664.73	1,600,951,372.82
Abr - Jun	-	41,960,861.26	46,162,173.08	729,107,594.14	-	435,667,707.29	25,256,265.24	491,309,252.14	385,414,723.58	2,154,878,576.70
Jul - Sept	-	42,567,894.32	54,010,347.89	801,063,759.75	-	419,489,226.24	33,737,441.13	519,317,300.33	419,051,466.20	2,175,172,454.00
Oct - Dic	-	44,584,599.39	56,855,674.95	860,434,364.34	-	342,642,251.05	26,959,651.87	559,570,844.56	442,663,919.41	2,333,711,305.57
2007										
Ene - Mar	-	46,613,291.33	58,798,865.49	853,290,326.71	-	336,494,536.58	30,163,378.76	545,842,459.32	438,188,836.75	2,309,391,694.94
Abr - Jun	-	14,767,017.39	37,706,651.51	928,606,865.19	-	376,738,527.68	31,622,635.38	599,938,088.29	528,271,819.71	2,517,651,605.15
Jul - Sept	-	-	-	1,046,156,015.32	-	419,489,226.24	33,737,441.13	671,525,657.46	646,874,761.46	2,817,783,101.61
Oct - Dic	-	-	-	1,061,994,477.61	-	486,383,044.93	31,143,657.32	722,992,552.88	671,964,192.82	2,974,477,925.56
2008										
Enero	-	-	-	337,074,434.30	-	145,558,477.14	11,432,617.81	228,680,905.49	211,421,506.78	934,167,941.52
Febrero	-	-	-	327,636,197.28	-	144,396,495.42	10,967,931.81	218,419,883.06	209,396,741.68	910,817,249.25
Marzo	-	-	-	369,703,115.82	-	166,657,598.53	11,448,933.33	253,161,499.16	229,219,530.13	1,030,190,676.97
Abril	-	-	-	355,465,078.92	-	152,554,698.01	12,200,378.60	245,194,361.01	223,682,042.19	989,096,558.73
Mayo	-	-	-	375,795,587.15	-	177,542,796.34	11,744,156.15	262,264,532.76	235,591,762.86	1,062,938,835.26
Junio	-	-	-	377,556,292.89	-	172,465,386.09	11,672,424.27	262,037,850.16	234,941,097.20	1,058,673,050.61
Julio	-	-	-	382,693,371.81	-	173,708,248.13	12,193,180.16	270,642,166.16	242,291,539.31	1,081,528,505.57
Agosto	-	-	-	375,667,098.50	-	156,246,848.50	10,944,463.60	255,754,240.66	233,257,468.68	1,031,870,119.94
Septiembre	-	-	-	404,372,458.90	-	184,045,497.63	12,264,787.38	283,616,952.47	252,975,698.09	1,137,275,394.47
Octubre	-	-	-	413,080,342.46	-	198,026,180.56	11,784,385.35	293,521,737.18	258,746,886.98	1,175,159,532.53
Noviembre	-	-	-	397,516,760.81	-	175,912,014.69	11,672,491.26	276,314,768.99	247,814,791.77	1,109,230,827.52
Diciembre	-	-	-	436,628,285.91	-	202,545,661.66	12,613,526.92	309,092,796.22	276,824,986.82	1,237,705,257.53
Total	110,111,189.48	479,225,085.39	644,440,251.35	16,288,611,778.30	588,197,114.21	6,702,106,506.99	584,199,948.10	10,054,502,750.09	9,098,979,603.33	44,550,374,227.24

Fuente: UNIPAGO

4.7.2 (RD\$) Período

Reparto Individualizado			Subtotal Reparto Individualizado	Secretaría de Hacienda	IDSS	Operación Sipen	Fondo de Solidaridad Social	Sin Información	Total
Banco Central	Banco de Reservas	INABIMA							
19,109,233.96	10,219,887.37	-	29,329,121.33	32,886,328.77	-	12,027,535.92	48,107,529.21	6,633.90	861,147,609.47
18,729,642.03	10,739,219.87	-	29,468,861.90	45,247,849.08	-	13,511,661.11	54,042,581.17	8,942.29	968,178,622.09
19,532,917.01	11,466,943.99	-	30,999,861.00	54,688,663.93	-	14,075,268.07	56,298,036.52	270,162.29	1,009,370,780.34
20,672,688.59	11,737,501.03	-	32,410,189.62	746,108,424.29	-	26,825,213.55	107,295,523.08	5,032,566.50	2,227,877,475.48
20,410,207.78	12,844,256.62	-	33,254,464.40	332,044,517.19	-	20,840,450.10	83,357,852.58	11,101,846.80	1,706,444,406.00
19,930,861.99	12,986,117.96	-	32,916,979.95	222,197,337.55	-	20,403,085.52	81,609,643.57	64,578,930.69	1,651,500,784.85
22,363,958.67	15,558,292.15	-	37,922,250.82	444,620,200.39	-	26,208,752.62	104,832,642.90	67,542,849.40	2,458,089,428.08
22,765,524.71	15,805,163.35	-	38,570,688.06	200,578,259.41	7,755,200.89	25,009,180.05	99,562,815.06	48,033,972.62	2,003,902,742.82
26,496,710.77	22,888,325.87	-	49,385,036.64	142,116,885.76	13,000,064.55	26,410,759.51	105,641,615.10	11,962,444.37	2,071,160,653.31
27,312,639.10	12,069,016.75	-	39,381,655.85	100,016,158.13	9,556,634.44	23,924,706.63	95,697,750.17	10,914,931.02	1,919,621,254.79
30,209,433.97	12,328,562.68	-	42,537,996.65	48,686,661.93	6,041,613.37	22,244,598.37	88,976,741.52	9,562,016.71	1,819,001,001.37
31,687,527.83	18,579,024.20	-	50,266,552.03	261,368,174.14	12,548,573.30	32,827,985.02	131,313,593.35	9,693,895.29	2,652,897,349.86
31,623,663.17	21,049,939.13	-	52,673,602.30	140,628,139.80	15,186,874.57	28,939,592.37	115,758,313.04	7,852,098.80	3,256,211,074.88
31,051,671.06	24,891,756.18	-	55,943,427.24	148,552,503.24	15,585,042.30	30,877,108.28	123,508,174.64	14,246,812.78	2,722,424,374.05
31,760,868.67	27,186,414.39	-	58,947,283.06	145,666,293.06	15,624,945.45	30,596,625.07	122,385,428.74	12,590,114.79	2,695,202,385.11
31,537,771.74	27,980,072.93	-	59,517,844.67	158,679,525.84	16,671,278.35	33,062,230.62	132,249,291.26	6,374,799.90	2,924,206,575.79
31,121,574.71	31,362,816.14	-	62,484,390.85	174,291,992.58	16,542,682.12	34,698,528.64	138,792,197.44	9,426,138.13	3,254,019,031.37
31,186,288.82	30,199,201.76	2,376,314,672.63	2,437,700,163.21	205,398,903.37	18,501,835.94	65,209,179.58	260,836,706.73	12,500,600.50	5,974,625,314.89
10,176,790.99	10,204,542.82	88,422,224.54	108,803,558.35	51,616,844.27	4,869,984.01	13,154,963.69	52,619,143.07	1,667,145.63	1,166,899,580.54
10,141,402.57	10,237,737.03	87,327,285.61	107,706,425.21	56,378,801.39	5,585,512.14	13,054,662.41	52,218,199.27	3,857,422.66	1,149,618,272.33
10,067,808.50	10,284,964.36	87,908,636.43	108,261,409.29	59,970,249.63	5,813,876.54	14,434,820.36	57,738,632.86	1,229,992.36	1,277,639,658.01
10,058,519.73	10,364,892.47	87,567,568.86	107,990,981.06	62,595,745.97	6,338,814.14	14,070,556.57	56,281,643.22	3,540,371.29	1,239,914,670.98
10,353,876.13	10,392,261.80	88,160,720.77	108,906,858.70	55,729,359.89	4,981,749.58	14,651,991.56	58,607,181.93	782,780.36	1,306,598,757.28
10,921,684.22	10,461,720.84	88,258,337.49	109,641,742.55	63,338,672.35	5,675,112.12	14,731,948.72	58,927,225.60	1,399,982.10	1,312,387,734.05
10,956,544.54	10,629,019.73	88,283,988.71	109,869,552.98	67,999,289.29	6,710,704.15	15,176,217.63	60,704,463.87	1,534,364.89	1,343,523,098.38
11,021,541.54	10,574,488.76	88,171,581.69	109,767,611.99	50,719,313.89	4,650,279.64	14,124,546.20	56,718,846.66	605,936.04	1,268,456,654.36
10,956,987.99	11,039,039.77	109,778,353.34	131,774,381.10	65,852,593.93	6,068,569.17	10,870,188.46	61,025,979.03	1,240,691.95	1,414,107,798.11
10,941,213.82	11,530,583.45	120,511,218.13	142,983,015.40	78,263,768.83	7,436,453.90	11,348,165.86	64,018,561.73	864,777.46	1,480,074,275.71
10,844,681.94	11,474,947.78	122,186,713.22	144,506,342.94	56,962,188.40	5,066,411.48	10,520,458.70	59,519,352.92	2,500,915.99	1,388,306,497.95
10,901,470.19	11,522,335.54	125,823,803.94	148,247,609.67	73,049,401.08	6,563,097.91	11,753,518.92	66,480,754.43	1,663,716.35	1,545,463,355.89
594,845,706.74	458,609,046.72	3,558,715,105.36	4,612,169,858.82	4,346,253,047.38	216,775,310.06	645,584,500.11	2,655,126,420.67	322,587,853.86	57,348,871,218.14

**Cuadro
Individualización
Por**

Concepto			Seguro de Discapacidad y Sobrevivencia*	Comisión AFP	Fondo de Solidaridad Social
	Aportes Obligatorios	Aportes Voluntarios			
2003					
Jul - Sept	603,753,928.65	14,507,675.39	118,662,506.93	59,331,138.22	48,107,529.21
Oct - Dic	676,594,175.00	14,959,026.49	132,996,073.11	67,553,210.85	54,042,581.17
2004					
Ene - Mar	705,060,728.92	15,975,485.44	137,729,907.20	70,356,212.93	56,298,036.52
Abr - Jun	1,323,232,395.48	52,603,202.98	248,581,402.63	133,784,852.69	107,295,523.08
Jul - Sept	1,108,582,912.80	82,258,920.82	194,201,667.63	103,484,679.18	83,357,852.58
Oct - Dic	1,089,436,604.84	68,725,385.91	150,659,446.37	100,511,876.14	81,609,643.57
2005					
Ene - Mar	1,544,420,549.64	355,614,961.68	126,402,871.15	125,403,621.06	104,832,642.90
Abr - Jun	1,397,013,790.56	47,933,985.79	215,032,264.05	121,969,520.51	99,562,815.06
Jul - Sept	1,509,450,724.76	24,250,330.09	216,730,563.97	124,145,138.08	105,641,615.10
Oct - Dic	1,385,756,255.75	53,692,866.93	204,735,397.13	113,859,250.44	95,697,750.17
2006					
Ene - Mar	1,301,307,157.51	48,500,370.92	197,335,861.88	107,190,621.25	88,976,741.52
Abr - Jun	1,951,285,840.25	36,735,101.77	238,689,394.01	156,425,245.85	131,313,593.35
Jul - Sept	1,918,612,214.23	24,283,011.71	251,224,779.95	136,220,998.60	115,758,313.04
Oct - Dic	2,046,860,823.49	31,161,712.00	269,111,060.01	145,365,886.44	123,508,174.64
2007					
Ene - Mar	2,032,184,496.70	32,631,370.65	269,722,809.73	144,130,486.49	122,385,428.74
Abr - Jun	2,207,350,083.70	33,684,343.35	292,120,659.55	156,245,975.30	132,249,291.26
Jul - Sept	2,526,380,749.99	31,391,237.69	304,431,021.04	164,546,079.11	138,792,197.44
Oct - Dic	4,365,837,436.55	34,846,090.28	595,978,648.27	315,955,796.53	260,836,706.73
2008					
Enero	890,519,397.14	11,046,698.71	117,199,575.92	63,212,656.51	52,619,143.07
Febrero	876,934,534.65	11,146,411.06	115,535,573.79	62,232,392.56	52,218,199.27
Marzo	974,444,938.62	11,686,494.85	127,934,853.78	69,157,280.99	57,738,632.86
Abril	943,720,038.52	11,390,276.78	124,615,897.57	66,937,763.57	56,281,643.22
Mayo	996,481,072.50	11,514,914.24	129,570,271.50	70,676,015.44	58,607,181.93
Junio	997,448,899.69	12,295,835.53	129,434,399.32	70,690,937.11	58,927,225.60
Julio	1,020,989,013.66	12,451,976.91	133,521,729.67	72,356,679.18	60,704,463.87
Agosto	966,655,599.26	12,638,843.76	126,710,334.16	68,475,246.15	56,718,846.66
Septiembre	1,101,697,604.76	12,158,734.32	135,917,509.90	73,121,090.94	61,025,979.03
Octubre	1,149,404,413.37	13,019,507.86	141,243,404.58	76,178,427.13	64,018,561.73
Noviembre	1,081,383,606.12	12,983,426.61	133,528,748.13	71,672,666.54	59,519,352.92
Diciembre	1,202,171,696.81	13,383,322.93	147,661,614.51	79,635,978.91	66,480,754.43
Total	41,894,971,683.92	1,149,471,523.45	5,727,220,247.44	3,190,827,724.70	2,655,126,420.67

Fuente: UNIPAGO

4.7.3
por Rubro (RD\$)
Período

Operación SIPEN	Intereses	Recargos	Sin Información	Total
12,027,535.92	-	4,750,661.25	6,633.90	861,147,609.47
13,511,661.11	1,050,136.17	7,462,815.90	8,942.29	968,178,622.09
14,075,268.07	1,489,773.73	8,115,205.24	270,162.29	1,009,370,780.34
26,825,213.55	34,407,688.12	296,114,630.45	5,032,566.50	2,227,877,475.48
20,840,450.10	19,237,388.70	83,378,687.39	11,101,846.80	1,706,444,406.00
20,403,085.52	15,341,314.93	60,234,496.88	64,578,930.69	1,651,500,784.85
26,208,752.62	22,886,752.19	84,776,427.44	67,542,849.40	2,458,089,428.08
25,009,180.05	9,571,514.05	39,775,700.13	48,033,972.62	2,003,902,742.82
26,410,759.51	9,080,987.70	43,488,089.73	11,962,444.37	2,071,160,653.31
23,924,706.63	4,517,612.61	26,522,484.11	10,914,931.02	1,919,621,254.79
22,244,598.37	6,180,228.53	37,703,404.68	9,562,016.71	1,819,001,001.37
32,827,985.02	13,040,248.77	82,886,045.55	9,693,895.29	2,652,897,349.86
28,939,592.37	6,663,166.94	46,656,899.24	7,852,098.80	2,536,211,074.88
30,877,108.28	6,938,005.88	54,354,790.53	14,246,812.78	2,722,424,374.05
30,596,625.07	5,094,231.41	45,866,821.53	12,590,114.79	2,695,202,385.11
33,062,230.62	5,934,899.72	57,184,292.39	6,374,799.90	2,924,206,575.79
34,698,528.64	16,290,878.81	28,062,200.52	9,426,138.13	3,254,019,031.37
65,209,179.58	299,293,341.98	24,167,514.47	12,500,600.50	5,974,625,314.89
13,154,963.69	11,244,023.10	6,235,976.77	1,667,145.63	1,166,899,580.54
13,054,662.41	10,006,323.03	4,632,752.90	3,857,422.66	1,149,618,272.33
14,434,820.36	12,876,980.05	8,135,664.14	1,229,992.36	1,277,639,658.01
14,070,556.57	9,326,530.35	10,031,593.11	3,540,371.29	1,239,914,670.98
14,651,991.56	14,604,364.45	9,710,165.30	782,780.36	1,306,598,757.28
14,731,948.72	13,842,751.64	13,615,754.34	1,399,982.10	1,312,387,734.05
15,176,217.63	11,129,737.99	15,658,914.58	1,534,364.89	1,343,523,098.38
14,124,546.20	10,104,002.99	12,423,299.14	605,936.04	1,268,456,654.36
10,870,188.46	8,831,026.40	9,244,972.35	1,240,691.95	1,414,107,798.11
11,348,165.86	9,502,081.39	14,494,936.33	864,777.46	1,480,074,275.71
10,520,458.70	8,126,788.36	8,070,534.58	2,500,915.99	1,388,306,497.95
11,753,518.92	9,271,460.95	13,441,292.08	1,663,716.35	1,545,463,355.89
645,584,500.11	605,884,240.94	1,157,197,023.05	322,587,853.86	57,348,871,218.14

Cuadro
Cantidad de Aportes
Por

Fecha	AFP					
	Caribalico	León	Popular	Reservas	Romana	Scotia Crecer
2005						
Jul - Sept	48,252	34,184	775,004	327,544	34,377	623,267
Oct - Dic	43,779	33,692	737,630	253,377	31,074	594,607
2006						
Ene - Mar	38,617	32,918	693,637	161,496	32,171	530,420
Abr - Jun	54,984	35,580	828,470	521,709	33,388	710,201
Jul - Sept	48,721	36,833	786,914	330,000	32,862	655,722
Oct - Dic	50,385	38,799	840,084	354,939	32,104	694,290
2007						
Ene - Mar	50,984	38,057	808,544	338,288	34,311	658,493
Abr - Jun	16,292	24,319	856,630	360,735	34,233	707,810
Jul - Sept	-	-	861,228	370,722	33,049	710,129
Oct - Dic	-	-	966,774	473,082	32,600	843,967
2008						
Enero	-	-	294,624	135,592	11,333	255,865
Febrero	-	-	297,126	131,370	11,181	254,176
Marzo	-	-	329,876	148,844	11,460	286,667
Abril	-	-	310,338	139,357	11,676	275,966
Mayo	-	-	326,027	156,140	12,478	292,520
Junio	-	-	327,114	165,624	11,553	294,031
Julio	-	-	333,325	153,853	11,657	301,694
Agosto	-	-	315,452	138,053	10,716	278,442
Septiembre	-	-	321,605	145,957	10,827	288,616
Octubre	-	-	332,105	153,543	11,022	301,812
Noviembre	-	-	310,398	138,002	10,658	276,411
Diciembre	-	-	347,411	157,127	11,150	316,401

Fuente: UNIPAGO

4.7.4
Individualizados
 Período

Siembra	Subtotal AFP	Reparto Individualizado		Subtotal Reparto Individualizado	Secretaría de Hacienda	Sin información	Total
		Banco Central	Banco de Reservas				
407,842	2,250,470	4,503	12,613	17,116	149,179	21,240	2,438,005
376,354	2,070,513	4,433	6,488	10,921	116,035	22,966	2,220,435
345,894	1,835,153	4,359	6,467	10,826	42,448	11,447	1,899,874
443,807	2,628,139	4,507	9,614	14,121	278,953	14,847	2,936,060
411,652	2,302,704	4,365	9,300	13,665	140,131	12,204	2,468,704
439,041	2,449,642	4,108	8,956	13,064	147,224	25,114	2,635,044
418,671	2,347,348	3,955	8,818	12,773	137,068	19,097	2,516,286
492,389	2,492,408	3,934	8,712	12,646	140,490	8,557	2,654,101
528,437	2,503,565	3,854	8,631	12,485	142,096	12,755	2,670,901
616,395	2,932,818	3,744	8,582	12,326	188,932	20,209	3,154,285
184,534	881,948	1,217	2,858	4,075	45,281	2,763	934,067
186,266	880,119	1,210	2,842	4,052	48,642	6,507	939,320
204,273	981,120	1,207	2,843	4,050	50,788	2,114	1,038,072
195,491	932,828	1,199	2,833	4,032	52,963	5,361	995,184
206,378	993,543	1,212	2,826	4,038	45,838	1,346	1,044,765
206,241	1,004,563	1,203	2,823	4,026	56,258	1,757	1,066,604
211,874	1,012,403	1,208	2,854	4,062	55,767	2,578	1,074,810
197,785	940,448	1,194	2,803	3,997	41,690	1,015	987,150
203,310	970,315	1,200	2,804	4,004	47,626	1,855	1,023,800
208,188	1,006,670	1,188	2,802	3,990	53,747	779	1,065,186
194,306	929,775	1,160	2,784	3,944	40,367	3,431	977,517
221,025	1,053,114	1,175	2,786	3,961	50,289	2,584	1,109,948

Cuadro Aportes Obligatorios

Fecha								
	Camino	Caribalco	León	Popular	Porvenir	Reservas	Romana	Scotia Crecer
2003								
Jul - Sept	10,138,321.74	10,731,593.86	16,986,566.52	229,085,435.78	71,038,027.46	47,415,251.79	9,274,931.43	61,614,336.41
Oct - Dic	11,636,062.13	11,911,456.96	18,251,931.44	256,492,529.25	79,193,010.26	52,163,338.83	10,071,107.75	68,533,990.30
2004								
Ene - Mar	12,002,803.01	12,070,895.55	20,424,408.25	259,777,517.45	80,629,344.85	57,892,497.12	11,812,123.86	71,253,254.31
Abr - Jun	16,069,688.37	18,298,369.83	21,945,427.56	312,385,382.14	101,997,731.84	163,651,623.34	12,577,562.43	99,928,859.07
Jul - Sept	15,792,990.06	17,536,922.97	24,669,595.04	337,387,983.12	108,600,073.09	102,313,120.14	13,532,722.07	99,887,037.50
Oct - Dic	16,693,224.32	19,076,100.14	25,819,328.53	353,606,355.25	-	107,328,913.35	13,451,135.71	219,350,779.86
2005								
Ene - Mar	-	28,073,336.50	29,574,513.68	408,212,703.63	-	208,466,166.39	19,250,506.93	280,770,454.61
Abr - Jun	-	24,461,213.19	31,157,950.86	436,624,054.11	-	180,645,298.52	16,842,655.98	290,540,035.09
Jul - Sept	-	26,839,782.23	33,013,240.28	483,573,624.41	-	218,425,151.18	17,795,588.31	314,242,335.16
Oct - Dic	-	24,800,532.30	33,026,490.57	480,378,861.00	-	165,456,271.83	16,952,394.11	306,214,225.87
2006								
Ene - Mar	-	24,748,998.72	33,747,071.12	486,226,361.64	-	124,122,092.02	19,190,499.12	296,577,716.68
Abr - Jun	-	32,152,817.93	36,915,187.36	568,140,063.70	-	353,642,526.19	19,950,008.24	383,327,376.29
Jul - Sept	-	33,891,480.10	44,158,233.62	648,832,318.74	-	253,267,907.40	22,580,628.65	418,037,575.67
Oct - Dic	-	35,875,475.41	45,745,858.60	692,192,822.09	-	279,675,805.56	22,382,740.79	449,741,363.95
2007								
Ene - Mar	-	37,487,329.93	47,797,240.83	689,388,242.28	-	274,220,533.23	24,986,189.79	439,939,942.88
Abr - Jun	-	11,980,061.58	30,852,799.10	749,835,114.95	-	303,229,581.60	26,371,388.96	483,330,512.25
Jul - Sept	-	-	-	866,862,137.90	-	345,977,750.97	28,591,825.02	554,606,424.78
Oct - Dic	-	-	-	864,340,448.51	-	384,694,197.21	25,981,401.30	585,480,596.30
2008								
Enero	-	-	-	275,261,587.28	-	117,690,350.85	9,501,219.06	186,385,417.65
Febrero	-	-	-	268,331,924.24	-	117,094,875.39	9,141,646.82	178,426,042.31
Marzo	-	-	-	301,649,083.57	-	134,606,314.59	9,544,235.88	205,491,760.38
Abril	-	-	-	289,497,723.38	-	123,950,046.89	10,143,612.44	199,343,287.92
Mayo	-	-	-	305,960,803.72	-	143,690,301.68	9,742,223.47	212,705,639.43
Junio	-	-	-	306,465,797.87	-	139,467,093.75	9,697,636.92	212,110,993.91
Julio	-	-	-	310,348,357.07	-	140,975,960.49	10,140,108.63	218,628,091.97
Agosto	-	-	-	304,921,979.94	-	126,865,574.44	9,113,975.16	207,318,400.11
Septiembre	-	-	-	334,117,821.45	-	151,362,112.91	10,335,862.08	233,625,849.05
Octubre	-	-	-	339,746,435.30	-	162,332,586.11	9,934,422.07	240,317,142.33
Noviembre	-	-	-	328,478,160.83	-	145,029,463.83	9,785,591.06	227,358,797.74
Diciembre	-	-	-	359,487,881.21	-	167,066,854.71	10,595,944.82	253,657,129.19
Total	82,333,089.63	369,936,367.20	494,085,843.36	12,847,609,511.81	441,458,187.50	5,292,719,562.31	449,271,888.86	7,998,745,368.97

* No incluye individualización sin información.

Fuente: UNIPAGO

Cuadro Aportes Voluntarios

Fecha								
	Camino	Caribalco	León	Popular	Porvenir	Reservas	Romana	Scotia Crecer
2003								
Jul - Sept	16,574.36	25,884.38	5,255.74	438,647.03	103,594.63	301,953.62	-	346,242.81
Oct - Dic	19,721.01	30,142.82	3,570.00	674,344.46	171,962.88	477,855.97	-	469,523.20
2004								
Ene - Mar	21,438.98	27,199.82	128.19	818,686.10	167,477.96	552,736.82	5,450.00	503,395.10
Abr - Jun	55,431.48	88,347.55	24,315,032.61	1,206,823.46	2,035,007.62	792,910.66	13,103.64	641,377.15
Jul - Sept	93,317.66	88,164.92	60,326.22	60,589,712.75	1,025,957.44	850,584.49	18,601.15	1,888,462.71
Oct - Dic	496,337.55	718,939.18	148,584.00	7,143,337.67	-	10,686,451.78	318,301.63	5,697,031.37
2005								
Ene - Mar	-	4,944,048.18	1,619,095.16	130,774,800.92	-	16,416,092.94	36,605,776.89	76,961,870.41
Abr - Jun	-	155,325.48	42,557.42	20,554,272.56	-	1,737,765.66	23,693.38	1,631,143.25
Jul - Sept	-	139,760.07	38,074.14	3,007,400.38	-	1,807,637.31	23,063.37	1,218,650.26
Oct - Dic	-	157,345.62	26,075.63	34,450,245.25	-	785,736.68	22,900.00	944,593.65
2006								
Ene - Mar	-	165,889.26	29,961.55	26,433,036.25	-	1,037,580.36	21,700.00	1,186,470.72
Abr - Jun	-	806,889.07	48,262.59	6,664,051.53	-	1,895,838.43	637,297.97	3,525,911.47
Jul - Sept	-	110,083.70	45,891.44	3,306,342.49	-	1,048,038.68	29,768.68	1,030,062.43
Oct - Dic	-	184,005.34	52,478.26	4,032,676.75	-	1,381,464.02	139,557.96	1,692,722.50
2007								
Ene - Mar	-	138,600.81	48,671.72	3,795,650.50	-	1,469,897.53	18,971.74	1,516,631.78
Abr - Jun	-	47,214.42	27,954.59	4,214,695.33	-	1,855,537.17	15,192.16	1,494,071.52
Jul - Sept	-	-	-	3,574,739.21	-	1,541,987.32	33,128.12	1,272,300.44
Oct - Dic	-	-	-	4,449,512.39	-	1,904,086.71	12,507.74	1,553,515.30
2008								
Enero	-	-	-	1,229,213.76	-	642,038.39	4,302.58	485,462.48
Febrero	-	-	-	1,361,491.75	-	649,253.00	5,387.08	461,258.77
Marzo	-	-	-	1,609,711.63	-	650,560.56	10,637.08	698,693.55
Abril	-	-	-	1,398,972.89	-	634,728.94	5,487.08	534,822.64
Mayo	-	-	-	1,446,686.33	-	607,802.94	10,742.33	608,663.70
Junio	-	-	-	1,575,030.71	-	659,983.54	5,387.08	760,723.90
Julio	-	-	-	1,653,297.30	-	642,349.11	5,487.08	797,589.77
Agosto	-	-	-	1,639,805.05	-	633,211.99	5,387.08	834,767.12
Septiembre	-	-	-	1,556,795.98	-	844,651.27	5,431.54	780,370.27
Octubre	-	-	-	1,779,493.72	-	869,017.68	5,131.54	1,020,769.57
Noviembre	-	-	-	1,894,735.96	-	761,040.14	19,401.54	1,111,349.58
Diciembre	-	-	-	1,944,168.21	-	794,567.76	7,951.54	1,155,618.24
Total	702,821.04	7,827,840.62	26,511,919.26	335,218,378.32	3,504,000.53	54,933,361.47	38,029,747.98	112,824,065.66

* No incluye individualización sin información.

Fuente: UNIPAGO

4.7.5.a Individualizados (RD\$)

Siembra	Subtotal AFP	Reparto Individualizado			Subtotal Reparto Individualizado	Secretaría de Hacienda	Total*
		Banco Central	Banco de Reservas	SEE			
109,931,075.16	566,215,540.15	5,108,808.23	7,861,085.29	-	12,969,893.52	24,568,494.98	603,753,928.65
120,895,533.80	629,148,960.72	5,047,312.55	8,263,200.37	-	13,310,512.92	34,134,701.36	676,594,175.00
123,568,473.21	649,431,317.61	5,321,155.96	8,826,340.17	-	14,147,496.13	41,481,915.18	705,060,728.92
150,893,426.01	897,748,070.59	5,729,953.06	9,007,109.21	-	14,737,062.27	410,747,262.62	1,323,232,395.48
160,196,945.19	879,917,389.18	6,177,742.35	10,078,940.76	-	16,256,683.11	212,408,840.51	1,108,582,912.80
174,026,367.53	929,352,204.69	6,107,858.77	10,191,424.97	-	16,299,283.74	143,785,116.41	1,089,436,604.84
222,694,886.56	1,197,042,568.30	6,897,672.90	12,219,787.09	-	19,117,459.99	328,260,521.35	1,544,420,549.64
236,292,812.92	1,216,564,020.67	7,086,476.36	12,411,389.89	-	19,497,866.25	160,951,903.64	1,397,013,790.56
260,983,823.19	1,354,873,544.76	8,837,687.29	18,303,794.81	-	27,141,482.10	127,435,697.90	1,509,450,724.76
250,849,242.06	1,277,678,017.74	9,098,105.93	9,649,285.64	-	18,747,391.57	89,330,846.44	1,385,756,255.75
253,328,477.83	1,237,941,217.13	9,869,512.62	9,858,667.49	-	19,728,180.11	43,637,760.27	1,301,307,157.51
301,814,473.38	1,695,942,453.09	10,463,892.11	14,867,969.31	-	25,331,861.42	230,011,525.74	1,951,285,840.25
338,509,019.75	1,759,277,163.93	11,920,069.32	17,327,465.88	-	29,247,535.20	130,087,515.10	1,918,612,214.23
355,914,383.16	1,881,528,449.56	11,398,106.49	17,142,019.96	-	28,540,126.45	136,792,247.48	2,046,860,823.49
354,702,990.28	1,868,522,469.22	11,629,239.23	17,322,205.94	-	28,951,445.17	134,710,582.31	2,032,184,496.70
427,377,602.55	2,032,977,060.99	11,569,517.87	17,843,482.03	-	29,412,999.90	144,960,022.81	2,207,350,083.70
536,531,887.60	2,332,570,026.27	12,570,946.95	20,660,771.44	-	33,231,718.39	160,579,005.33	2,526,380,749.99
545,686,082.97	2,406,182,726.29	11,545,924.40	19,265,234.32	1,752,875,422.16	1,783,686,580.88	175,968,129.38	4,365,837,436.55
172,749,434.66	761,588,009.50	3,764,769.79	6,506,218.77	72,818,118.91	83,089,107.47	45,842,280.17	890,519,397.14
171,063,644.66	744,058,133.42	3,742,663.33	6,533,517.11	71,916,403.89	82,192,584.33	50,683,816.90	876,934,534.65
186,827,246.93	838,118,641.35	3,727,884.51	6,564,086.86	72,395,160.27	82,687,131.64	53,639,165.63	974,444,938.62
182,189,306.31	805,123,976.94	3,719,239.59	6,611,842.98	72,114,260.12	82,445,362.69	56,150,698.89	943,720,038.52
192,133,126.72	864,232,095.02	3,856,004.15	6,630,820.14	72,602,755.75	83,089,580.04	49,159,397.44	996,481,072.50
190,955,979.90	858,697,502.35	4,007,027.01	6,678,653.00	72,683,145.14	83,368,825.15	55,382,572.19	997,448,899.69
196,344,196.82	876,436,714.98	4,033,544.27	6,769,965.55	72,704,269.30	83,507,779.12	61,044,519.56	1,020,989,013.66
189,926,260.12	838,146,189.77	4,011,463.82	6,741,940.39	72,611,699.11	83,365,103.32	45,144,306.17	966,655,599.26
209,056,625.29	938,498,270.78	4,324,052.07	7,301,150.58	91,481,803.87	103,107,006.52	60,092,327.46	1,101,697,604.76
213,112,082.64	965,442,668.45	4,308,511.30	7,604,247.65	100,425,846.80	112,338,605.75	71,623,139.17	1,149,404,413.37
205,119,145.76	915,771,159.22	4,241,177.10	7,591,880.07	101,822,097.17	113,655,154.34	51,957,292.56	1,081,383,606.12
228,029,347.09	1,018,837,157.02	4,296,029.20	7,631,941.96	104,853,000.56	116,780,971.72	66,553,568.07	1,202,171,696.81
7,261,703,900.05	35,237,863,719.69	204,412,348.53	324,266,439.63	2,731,304,003.05	3,259,982,791.21	3,397,125,173.02	41,894,971,683.92

4.7.5.b Individualizados (RD\$)

Siembra	Subtotal AFP	Reparto Individualizado			Subtotal Reparto Individualizado	Secretaría de Hacienda	Total*
		Banco Central	Banco de Reservas	SEE			
117,989.14	1,356,141.71	12,467,245.90	-	-	12,467,245.90	684,287.78	14,507,675.39
140,383.88	1,987,504.22	12,171,362.70	-	-	12,171,362.70	800,159.57	14,959,026.49
162,098.88	2,258,611.85	12,623,286.65	0.00	-	12,623,286.65	1,093,586.94	15,975,485.44
3,934,703.16	33,082,737.33	13,180,770.69	20,347.68	-	13,201,118.37	6,319,347.28	52,603,202.98
996,104.58	65,611,231.92	12,554,907.76	23,518.88	-	12,578,426.64	4,069,262.26	82,258,920.82
3,956,324.59	29,165,307.77	12,162,741.01	20,862.49	-	12,183,603.50	27,376,474.64	68,725,385.91
55,952,941.05	323,274,625.55	13,595,189.38	12,069.38	-	13,607,258.76	18,733,077.37	355,614,961.68
1,145,678.06	25,290,435.81	13,762,390.78	11,632.28	-	13,774,023.06	8,869,526.92	47,933,985.79
986,286.07	7,220,871.60	15,473,553.24	11,930.52	-	15,485,483.76	1,543,974.73	24,250,330.09
743,221.75	37,130,118.58	15,991,081.97	11,993.99	-	16,003,075.96	559,672.39	53,692,866.93
1,015,377.07	29,890,015.21	17,903,986.83	6,656.68	-	17,910,643.51	699,712.20	48,500,370.92
3,364,634.74	16,942,885.80	18,641,508.30	-	-	18,641,508.30	1,150,707.67	36,735,101.77
899,738.03	6,469,925.45	17,170,227.85	4,173.00	-	17,174,400.85	638,685.41	24,283,011.71
1,325,319.95	8,808,224.78	17,188,671.20	4,042,678.00	-	21,231,349.20	1,122,138.02	31,161,712.00
1,104,098.93	8,092,523.01	17,658,684.17	6,160,644.57	-	23,819,328.74	719,518.90	32,631,370.65
1,379,622.89	9,034,288.08	17,505,039.27	6,322,441.00	-	23,827,480.27	822,575.00	33,684,343.35
1,460,738.68	7,882,893.77	16,109,269.06	6,671,549.24	-	22,780,818.30	727,525.62	31,391,237.69
1,979,064.48	9,898,686.62	17,199,501.65	6,815,162.89	-	24,014,664.54	932,739.12	34,846,090.28
495,850.26	2,856,867.47	5,616,035.49	2,308,119.80	-	7,924,155.29	265,675.95	11,046,698.71
486,704.05	2,964,094.65	5,609,497.16	2,308,407.00	-	7,917,904.16	264,412.25	11,146,411.06
582,233.85	3,551,836.67	5,554,272.62	2,318,480.00	-	7,872,752.62	261,905.56	11,686,494.85
656,019.79	3,230,031.34	5,555,406.87	2,340,058.71	-	7,895,465.58	264,779.86	11,390,276.78
560,254.08	3,234,149.38	5,683,666.34	2,344,295.00	-	8,027,961.34	252,803.52	11,514,914.24
595,178.38	3,596,303.61	6,072,849.60	2,356,963.00	-	8,429,812.60	269,719.32	12,295,835.53
652,078.16	3,750,801.42	6,075,235.00	2,370,020.00	-	8,445,255.00	255,920.49	12,451,976.91
677,741.04	3,790,912.28	6,166,945.54	2,392,931.20	-	8,559,876.74	288,054.74	12,638,843.76
656,817.25	3,844,066.31	5,782,942.57	2,280,291.00	-	8,063,233.57	251,434.44	12,158,734.32
868,243.75	4,542,656.26	5,787,221.04	2,407,772.97	-	8,194,994.01	281,857.59	13,019,507.86
801,037.68	4,587,564.90	5,771,569.33	2,369,230.56	-	8,140,799.89	255,061.82	12,983,426.61
1,059,619.72	4,961,925.47	5,766,060.57	2,368,264.00	-	8,134,324.57	287,072.89	13,383,322.93
88,756,103.94	668,308,238.82	342,801,120.54	58,300,493.84	-	401,101,614.38	80,061,670.25	1,149,471,523.45

Cuadro
Dispersión por
Por

Fecha	Cuentas Personales	Reparto	Comision AFP
2003			
Jul - Sept	580,860,502.06	-	56,317,341.94
Oct - Dic	682,594,495.51	75,398,461.31	63,287,383.66
2004			
Ene - Mar	690,001,263.32	48,735,088.09	65,263,321.26
Abr - Jun	1,079,519,448.83	754,804,587.98	90,130,198.49
Jul - Sept	1,025,978,160.35	338,096,178.72	81,555,169.84
Oct - Dic	1,045,980,880.93	229,177,493.94	86,260,218.84
2005			
Ene - Mar	1,546,439,863.92	444,686,118.00	97,927,854.42
Abr - Jun	1,324,398,703.18	186,360,327.85	108,035,014.12
Jul - Sept	1,473,482,229.30	142,120,234.09	113,190,579.63
Oct - Dic	1,441,573,432.82	105,714,346.96	110,330,675.58
2006			
Ene - Mar	1,359,938,267.20	51,126,459.10	103,272,231.06
Abr - Jun	1,858,396,294.32	310,784,032.03	138,608,471.74
Jul - Sept	1,875,331,993.66	140,508,721.66	126,739,349.45
Oct - Dic	2,026,717,466.52	44,883,398.94	134,978,454.07
2007			
Ene - Mar	1,976,977,123.01	-	133,134,768.27
Abr - Jun	2,562,191,673.84	-	145,311,827.28
Jul - Sept	2,447,182,188.43	559,846,890.44	153,580,796.13
Oct - Dic	2,556,784,710.21	188,372,206.44	178,501,341.82
2008			
Enero	802,615,934.31	58,305,014.18	54,575,725.78
Febrero	817,593,798.29	58,420,707.03	55,768,700.93
Marzo	881,890,039.58	59,970,249.63	59,976,416.66
Abril	847,160,091.91	62,595,745.97	57,709,502.44
Mayo	908,458,545.80	55,729,359.89	61,807,248.34
Junio	907,897,536.65	63,338,672.35	61,446,662.33
Julio	925,656,723.62	67,999,289.29	62,720,177.20
Agosto	882,376,482.63	50,719,313.89	59,942,459.07
Septiembre	981,044,523.97	65,852,593.93	62,989,103.11
Octubre	1,011,502,410.34	78,263,768.83	64,616,036.04
Noviembre	959,215,454.51	56,962,188.40	61,426,913.32
Diciembre	1,067,434,891.94	73,049,401.08	68,151,173.39
Total	38,547,195,130.96	4,371,820,850.02	2,717,555,116.21

4.7.6
Rubro (RD\$)
período

Fondo Solidaridad Social	Operación Sipen	Seguro Discapacidad y Supervivencia	Total Dispersado
48,111,308.09	12,028,445.55	112,634,934.36	809,952,532.00
54,043,141.37	13,511,674.53	125,035,443.98	1,013,870,600.36
56,321,855.32	14,081,222.79	128,373,945.13	1,002,776,695.91
107,294,717.03	26,825,012.03	175,219,994.45	2,233,793,958.81
83,360,877.23	20,841,206.37	158,119,838.49	1,707,951,431.00
81,609,643.57	20,403,085.52	146,586,054.76	1,610,017,377.56
104,832,642.90	26,208,752.62	162,848,984.77	2,382,944,216.63
99,638,822.55	24,910,394.66	192,952,378.99	1,936,295,641.35
100,444,332.35	25,111,423.62	236,929,883.54	2,091,278,682.53
95,548,540.95	23,887,444.32	212,086,195.17	1,989,140,635.80
86,560,552.09	21,640,550.53	196,921,964.94	1,819,460,024.92
126,294,423.27	31,573,217.32	243,850,730.49	2,709,507,169.17
109,679,929.26	27,421,042.93	250,672,230.56	2,530,353,267.52
116,836,586.55	29,222,875.83	267,366,751.73	2,620,005,533.64
115,236,923.47	28,809,534.77	264,420,351.86	2,518,578,701.38
125,519,299.52	31,469,782.18	290,728,337.06	3,155,220,919.88
132,317,484.20	33,044,506.79	303,470,195.41	3,629,442,061.40
187,446,120.80	37,290,915.35	359,044,330.06	3,507,439,624.68
46,803,996.82	11,656,899.88	107,205,946.21	1,081,163,517.18
47,762,735.85	11,940,863.49	109,159,561.90	1,100,646,367.49
51,276,332.51	12,819,303.64	116,960,562.80	1,182,892,904.82
49,625,394.55	12,406,559.38	113,353,662.28	1,142,850,956.53
52,465,845.61	13,116,709.92	118,389,282.16	1,209,966,991.72
52,503,876.83	13,126,170.11	118,727,484.95	1,217,040,403.22
53,865,819.85	13,466,617.10	121,851,338.94	1,245,559,966.00
50,709,528.16	12,623,944.74	115,924,662.63	1,172,296,391.12
53,719,896.10	9,590,486.32	124,473,119.26	1,297,669,722.69
55,688,995.45	9,890,396.38	126,087,668.08	1,346,049,275.12
52,062,540.41	9,215,575.41	121,088,134.09	1,259,970,806.14
58,250,865.90	10,456,159.59	133,139,314.20	1,410,481,806.10
2,455,833,028.56	588,590,773.67	5,253,623,283.25	53,934,618,182.67

4.8 Fondos de Pensiones

Cuadro
Patrimonio de los
Al término de

Fecha	Fondo								
	Camino	Caribalico	León	Popular	Porvenir	Reservas	Romana	Scofia Crecer	Siembra
2003									
Jul - Sept	10,275,780.12	10,358,157.98	232,675,206.03	72,191,135.13	17,614,299.45	43,284,561.16	9,324,319.79	61,299,229.27	112,016,195.67
Oct - Dic	22,997,484.50	24,139,651.71	519,358,561.64	161,567,801.32	37,829,559.30	107,345,244.41	20,570,575.88	140,051,393.29	247,741,432.37
2004									
Ene - Mar	37,392,206.29	38,513,279.87	829,187,803.25	258,084,436.13	61,353,540.77	175,877,844.78	33,876,179.81	226,553,760.22	393,013,525.61
Abr - Jun	58,514,332.94	62,573,504.30	88,473,478.84	1,231,934,547.05	389,336,614.84	422,670,694.56	49,094,120.33	360,601,517.12	594,694,622.36
Jul - Sept	79,729,563.89	86,210,079.55	147,426,934.52	1,669,733,114.63	521,486,433.19	578,385,327.88	66,076,322.58	483,350,448.35	788,060,934.98
Oct - Dic	102,498,188.69	113,436,752.65	184,318,076.03	2,160,756,019.58	-	754,177,912.07	84,163,959.74	1,294,056,937.99	1,012,186,110.15
2005									
Ene - Mar	-	154,144,391.64	227,024,660.77	2,857,276,467.96	-	1,046,610,611.67	146,455,726.61	1,750,559,274.09	1,466,278,156.95
Abr - Jun	-	186,494,142.11	270,354,064.47	3,446,530,990.55	-	1,289,634,288.39	168,243,712.07	2,136,386,382.74	1,773,980,039.60
Jul - Sept	-	219,420,700.79	315,030,927.25	4,065,365,368.45	-	1,580,389,292.23	190,731,739.28	2,538,709,337.12	2,105,352,278.25
Oct - Dic	-	253,294,634.87	359,312,583.86	4,749,412,133.66	-	1,822,759,472.50	215,848,037.16	2,958,829,557.67	2,445,558,951.44
2006									
Ene - Mar	-	289,250,899.92	413,270,013.42	5,449,362,569.29	-	2,014,171,713.00	242,321,589.97	3,377,954,663.91	2,796,029,213.42
Abr - Jun	-	333,473,185.69	467,257,226.55	6,230,332,054.71	-	2,470,479,503.13	270,056,747.42	3,902,337,289.18	3,207,282,930.82
Jul - Sept	-	380,187,531.08	530,603,399.57	7,096,998,174.04	-	2,884,563,575.93	302,270,090.09	4,452,824,232.62	3,649,915,998.32
Oct - Dic	-	424,997,906.71	591,961,856.11	7,975,973,648.47	-	3,245,493,731.05	329,832,975.48	5,021,391,216.11	4,102,643,930.69
2007									
Ene - Mar	-	472,313,776.84	654,689,394.67	8,869,521,445.03	-	3,603,311,529.34	362,234,132.44	5,601,433,261.79	4,563,432,047.89
Abr - Jun	-	-	-	9,840,687,010.70	-	4,001,159,938.95	394,145,384.49	6,227,699,448.27	6,302,851,820.07
Jul - Sept	-	-	-	10,922,927,905.33	-	4,447,830,397.53	428,193,960.52	6,929,540,527.71	6,985,917,921.78
Oct - Dic	-	-	-	12,037,528,232.88	-	4,963,866,445.61	459,811,331.33	7,679,672,066.72	7,695,744,467.56
2008									
Enero	-	-	-	12,407,716,435.71	-	5,126,468,150.20	472,340,108.64	7,930,617,676.89	7,928,507,330.64
Febrero	-	-	-	12,815,323,646.93	-	5,286,281,310.12	484,375,738.60	8,176,682,782.57	8,166,094,448.40
Marzo	-	-	-	13,214,212,637.23	-	5,464,257,694.04	497,378,404.27	8,448,300,746.73	8,414,425,842.54
Abril	-	-	-	13,614,610,486.38	-	5,637,600,317.75	509,621,431.89	8,720,790,965.58	8,662,086,413.43
Mayo	-	-	-	14,038,713,554.64	-	5,835,674,797.92	522,249,747.14	9,010,823,378.63	8,927,299,364.58
Junio	-	-	-	14,478,815,039.40	-	6,037,132,995.19	535,721,191.64	9,304,369,624.01	9,190,316,013.90
Julio	-	-	-	14,953,410,737.61	-	6,252,864,431.20	551,744,502.89	9,622,791,970.35	9,498,632,370.54
Agosto	-	-	-	15,429,632,802.87	-	6,453,574,187.17	565,123,111.62	9,936,190,102.37	9,793,099,525.18
Septiembre	-	-	-	15,958,334,300.44	-	6,691,067,402.25	581,108,494.09	10,284,598,853.93	10,122,004,655.60
Octubre	-	-	-	16,497,138,460.03	-	6,936,051,785.52	597,302,663.00	10,653,902,880.79	10,462,700,590.13
Noviembre	-	-	-	17,047,122,865.98	-	7,195,075,138.87	610,960,798.36	11,014,002,566.05	10,817,283,994.95
Diciembre	-	-	-	17,645,654,242.80	-	7,458,716,157.83	628,138,615.59	11,410,769,354.75	11,190,515,121.98

*Este valor corresponde a las inversiones realizadas por TSS-INABIMA.

4.8.1 Fondos de Pensiones (RD\$) cada período

Subtotal AFP	Fondos Complementarios	Banco Central	Banco de Reservas	Subtotal Reparto Individualizado	Fondo de Solidaridad Social	Secretaría de Estado de Educación (SEE)*	Total Fondos Administrados
569,038,884.60	-	4,484,699,178.74	564,630,994.33	5,049,330,173.07	49,165,701.03	-	5,667,534,758.70
1,281,601,704.42	-	4,655,132,016.15	805,560,978.46	5,460,692,994.61	107,587,013.04	-	6,849,881,712.07
2,053,852,576.73	-	5,005,136,203.90	919,114,049.59	5,924,250,253.49	172,496,491.81	-	8,150,599,322.03
3,257,893,432.34	1,751,188,047.76	5,260,278,648.73	997,783,934.80	6,258,062,583.53	299,639,867.72	-	11,566,783,931.35
4,420,459,159.57	1,540,384,962.97	5,644,843,760.94	1,230,603,743.14	6,875,447,504.08	414,739,799.12	-	13,251,031,425.74
5,705,593,956.90	1,473,588,282.05	5,687,012,769.95	1,354,286,765.22	7,041,299,535.17	534,501,531.96	-	14,754,983,306.08
7,648,349,289.69	1,459,648,374.14	6,134,518,562.98	1,506,040,768.32	7,640,559,331.30	687,948,334.58	-	17,436,505,329.71
9,271,623,619.93	1,513,457,818.39	6,227,874,044.28	1,571,717,481.76	7,799,591,526.04	824,492,420.92	-	19,409,165,385.28
11,014,999,643.37	871,189,163.50	6,515,117,987.26	1,627,625,539.39	8,142,743,526.65	960,078,202.91	-	20,989,010,536.43
12,805,015,371.16	714,413,519.82	6,746,179,392.20	1,673,526,839.50	8,419,706,231.70	1,092,560,335.51	-	23,031,695,458.19
14,582,360,662.93	705,034,269.32	6,980,145,592.24	1,807,728,222.77	8,787,873,815.01	1,222,559,143.36	-	25,297,827,890.62
16,881,218,937.50	715,939,959.82	7,202,690,025.34	1,863,423,974.75	9,066,114,000.09	1,404,866,563.18	-	28,068,139,460.59
19,297,363,001.65	718,178,282.30	7,374,381,453.75	1,858,517,470.09	9,232,898,923.84	1,563,582,014.85	-	30,812,022,222.64
21,692,295,264.62	661,604,927.16	7,559,518,695.14	1,883,503,376.16	9,443,022,071.30	1,724,247,835.12	-	33,521,170,098.20
24,126,935,588.00	649,375,676.82	7,750,813,067.14	2,002,230,813.11	9,753,043,880.25	1,886,505,779.02	-	36,415,860,924.09
26,766,543,602.48	616,266,490.24	7,944,702,798.23	2,041,536,343.28	9,986,239,141.51	2,062,669,344.75	-	39,431,718,578.98
29,714,410,712.87	607,824,789.49	8,133,200,245.93	2,070,269,632.14	10,203,469,878.07	2,239,405,653.45	-	42,765,111,033.88
32,836,622,544.10	542,254,524.99	8,335,600,078.21	2,095,545,635.87	10,431,145,714.08	2,437,337,894.27	2,671,183,696.00	48,918,544,373.44
33,865,649,702.08	553,316,042.01	8,396,249,049.15	2,108,605,755.07	10,504,854,804.22	2,503,180,445.54	2,714,420,145.00	50,141,421,138.85
34,928,757,926.62	552,462,599.13	8,452,222,843.01	2,222,411,122.36	10,674,633,965.37	2,567,002,197.12	2,981,608,000.00	51,704,464,688.24
36,038,575,324.81	551,099,266.46	8,513,381,247.38	2,237,215,069.60	10,750,596,316.98	2,636,995,644.49	3,085,108,000.00	53,062,374,552.74
37,144,709,615.03	552,304,213.61	8,573,054,486.91	2,250,108,387.94	10,823,162,874.85	2,707,662,010.81	3,187,608,000.00	54,415,446,714.30
38,334,760,842.91	551,707,339.40	8,636,531,050.13	2,265,919,153.73	10,902,450,203.86	2,781,939,801.15	3,305,108,000.00	55,875,966,187.32
39,546,354,864.14	551,802,351.03	8,709,603,673.08	2,283,446,863.03	10,993,050,536.11	2,861,499,856.75	3,235,901,366.45	57,188,608,974.48
40,879,444,012.59	553,217,889.12	8,789,398,023.22	2,303,487,063.64	11,092,885,086.86	2,944,022,365.11	3,510,908,000.00	58,980,477,353.68
42,177,619,729.21	551,664,988.06	8,895,772,809.98	2,324,347,392.08	11,220,120,202.06	3,027,976,367.89	3,405,115,276.07	60,382,496,563.29
43,637,113,706.31	555,622,164.81	8,996,716,058.04	2,341,785,023.17	11,338,501,081.21	3,119,151,537.59	3,662,409,700.29	62,312,798,190.21
45,147,096,379.47	559,245,082.56	9,100,536,430.69	2,370,808,783.74	11,471,345,214.43	3,212,079,523.92	3,832,708,190.78	64,222,474,391.16
46,684,445,364.21	561,416,680.58	9,268,278,094.83	2,401,487,550.86	11,669,765,645.69	3,323,447,379.18	4,002,399,387.31	66,241,474,456.97
48,333,793,492.95	576,978,898.61	9,424,606,664.28	2,405,619,312.29	11,830,225,976.57	3,417,558,916.75	4,213,355,606.49	68,371,912,891.37

Cuadro
Valor Cuota de los
Al término de

Fecha	Fondo				
	Camino	Caribalico	León	Popular	Porvenir
2003					
Jul - Sept	105.03563592	104.57250394	104.85882804	105.21065867	104.95639221
Oct - Dic	111.08013384	110.22438560	111.05713443	111.33080919	110.80231675
2004					
Ene - Mar	117.31876931	116.06732006	117.22915026	117.84118644	116.81591719
Abr - Jun	124.66874232	122.90333857	124.14857683	124.88401605	125.08877076
Jul - Sept	130.06639163	127.97979286	129.50967230	125.39238221	128.44682836
Oct - Dic	140.65137155	138.21826178	139.87641300	135.38870632	-
2005					
Ene - Mar	-	145.93291567	147.68297848	143.42808411	-
Abr - Jun	-	150.14032145	151.50752722	148.88609784	-
Jul - Sept	-	154.04048632	155.81768109	153.42617464	-
Oct - Dic	-	160.91722293	162.85928413	158.42714142	-
2006					
Ene - Mar	-	166.26866260	168.20560134	163.43234534	-
Abr - Jun	-	171.40180389	173.34328556	167.90461495	-
Jul - Sept	-	175.96939814	178.15096322	172.39582294	-
Oct - Dic	-	179.87135987	182.07966720	176.12306936	-
2007					
Ene - Mar	-	183.63018156	185.95120064	179.85384353	-
Abr - Jun	-	-	-	183.54736801	-
Jul - Sept	-	-	-	187.16343477	-
Oct - Dic	-	-	-	190.98201701	-
2008					
Enero	-	-	-	192.32010121	-
Febrero	-	-	-	193.61730238	-
Marzo	-	-	-	195.04233459	-
Abril	-	-	-	196.46986800	-
Mayo	-	-	-	198.00153466	-
Junio	-	-	-	199.61658505	-
Julio	-	-	-	201.79298615	-
Agosto	-	-	-	203.92358588	-
Septiembre	-	-	-	206.41230642	-
Octubre	-	-	-	208.89666918	-
Noviembre	-	-	-	211.49684427	-
Diciembre	-	-	-	214.43599407	-

* El Valor Cuota al 1 de julio de 2003 es 100.

4.8.2

Fondos de Pensiones (RD\$)*

cada período

Reservas	Romana	Scotia Crecer	Siembra	Banco de Reservas	Fondo de Solidaridad Social
104.62224395	104.61883304	105.03361265	105.31511035	104.71687058	104.40489374
110.58976799	110.38111663	111.02316510	111.52830384	110.52701855	110.72076500
116.50718755	116.20427002	118.14663935	117.77154880	116.38517645	116.63386043
123.95281726	123.52497487	125.35673222	125.65230958	123.75974500	124.05107733
129.37100432	128.65399581	128.61044984	129.08153238	129.11509325	129.46574482
140.04358289	138.41652635	135.55205763	136.38046404	139.66793738	140.16500033
147.98989129	145.83209001	143.88725891	144.32607382	147.61316340	148.10033653
151.52588452	150.44208964	149.96063268	149.85620010	151.22371258	151.68106000
155.90197202	154.64304775	154.73585031	154.53866317	155.86410124	156.12603489
162.97191136	161.24972621	159.80219089	159.58789323	162.57856790	163.08372137
168.16058561	166.63518050	164.98613292	164.93916583	167.85761311	168.27243437
173.05559258	171.85909414	169.77813860	169.93326399	173.05058292	173.22402481
177.78895685	176.52451755	174.40418860	174.51219540	177.76277387	177.93774291
181.61835096	180.23650789	178.36831587	178.39433762	181.60763707	181.74432361
185.42650278	183.96969856	182.47030667	182.17986919	185.39525622	185.50072879
189.23318636	187.72643061	186.27343811	185.95448818	189.17516435	189.29927040
192.76326107	190.78780916	189.96614576	189.68218115	192.86141419	192.73708091
196.65506657	194.56247939	193.85199882	193.54961370	196.53485586	196.52904025
198.02908276	195.89614179	195.23730581	194.88903006	197.81146964	197.89485545
199.21696660	197.12093645	196.51127823	196.20147089	198.90785781	199.05098465
200.67050903	198.55969981	197.96075421	197.60179612	200.31335242	200.43109928
202.06813599	199.95345809	199.37870689	198.98826234	201.57420703	201.79834802
203.93882790	201.35182190	200.89371705	200.58900333	203.05856073	203.29480063
205.46168737	202.72676581	202.41010722	202.02230624	204.79258772	205.01338101
207.80355894	204.95160393	204.40615321	204.35853367	206.65114733	206.93185216
209.83145724	206.71971498	206.32716669	206.40927634	208.65795971	209.00242639
212.28600188	209.02235808	208.69544573	208.82584373	211.12463013	211.47122756
214.73582903	211.46996167	211.13845974	211.31823561	213.16062287	213.85731785
217.76610178	213.32205306	213.51819318	214.17521891	216.18434881	217.56376698
220.73289026	215.89488939	216.38708893	217.09389722	218.91323064	219.91305608

Cuadro
Rentabilidad de los
Al término de

Fecha	Fondo						
	Camino	Caribalico	León	Popular	Porvenir	Reservas	Romana
2003							
Jul - Sept	23.16%	20.87%	22.77%	22.28%	24.03%	21.12%	21.10%
Oct - Dic	24.04%	22.09%	23.40%	23.99%	24.61%	22.92%	22.44%
2004							
Ene - Mar	24.26%	22.46%	24.13%	25.02%	23.54%	23.09%	22.66%
Abr - Jun	24.94%	23.16%	24.42%	25.16%	25.37%	24.22%	23.79%
Jul - Sept	26.30%	24.74%	25.77%	20.97%	22.86%	26.13%	25.13%
Oct - Dic	26.62%	25.40%	26.24%	21.91%	-	26.63%	25.40%
2005							
Ene - Mar	-	25.73%	26.42%	22.35%	-	27.02%	25.50%
Abr - Jun	-	22.16%	22.04%	19.22%	-	22.24%	21.79%
Jul - Sept	-	18.09%	18.04%	20.95%	-	18.15%	18.13%
Oct - Dic	-	16.42%	16.43%	17.02%	-	16.37%	16.50%
2006							
Ene - Mar	-	13.93%	13.90%	13.95%	-	13.63%	14.27%
Abr - Jun	-	14.16%	14.41%	12.77%	-	14.21%	14.24%
Jul - Sept	-	14.24%	14.33%	12.36%	-	14.04%	14.15%
Oct - Dic	-	11.78%	11.80%	11.17%	-	11.44%	11.77%
2007							
Ene - Mar	-	10.44%	10.55%	10.05%	-	10.27%	10.40%
Abr - Jun	-	-	-	9.32%	-	9.35%	9.23%
Jul - Sept	-	-	-	8.57%	-	8.42%	8.08%
Oct - Dic	-	-	-	8.44%	-	8.28%	7.95%
2008							
Enero	-	-	-	8.36%	-	8.22%	7.88%
Febrero	-	-	-	8.39%	-	8.17%	7.87%
Marzo	-	-	-	8.44%	-	8.22%	7.93%
Abril	-	-	-	8.55%	-	8.29%	8.01%
Mayo	-	-	-	8.56%	-	8.46%	7.95%
Junio	-	-	-	8.75%	-	8.58%	7.99%
Julio	-	-	-	9.19%	-	9.05%	8.42%
Agosto	-	-	-	9.63%	-	9.38%	8.63%
Septiembre	-	-	-	10.28%	-	10.13%	9.56%
Octubre	-	-	-	10.83%	-	10.64%	10.10%
Noviembre	-	-	-	11.48%	-	11.47%	10.32%
Diciembre	-	-	-	12.28%	-	12.24%	10.96%

1 Últimos 12 meses.

2 Tasa de interés al final de cada mes de las inversiones realizadas por SEE.

3 Promedio ponderado sobre la base del patrimonio de los Fondos de Pensiones.

4.8.3 Fondos de Pensiones¹ cada período

		Promedio CCI	Banco de Reservas	Fondo de Solidaridad Social	Secretaría de Estado de Educación (SEE) ²	Promedio Sistema ³
Scotia Crecer	Siembra					
23.15%	24.55%	22.94%	20.05%	21.58%	-	21.51%
23.91%	25.07%	24.10%	22.78%	23.22%	-	23.57%
25.46%	24.92%	24.38%	22.92%	23.28%	-	23.89%
25.64%	25.94%	25.18%	24.55%	24.32%	-	24.98%
23.12%	23.93%	23.02%	26.10%	26.11%	-	23.86%
22.09%	22.28%	22.99%	26.37%	26.59%	-	23.84%
21.79%	22.55%	23.15%	26.83%	26.98%	-	23.98%
19.63%	19.26%	19.92%	22.19%	22.27%	-	20.41%
19.66%	18.41%	19.58%	18.39%	18.23%	-	19.34%
17.89%	17.02%	17.09%	16.40%	16.35%	-	16.96%
14.66%	14.28%	14.14%	13.71%	13.62%	-	14.06%
13.22%	13.40%	13.30%	14.43%	14.20%	-	13.47%
12.71%	12.92%	12.92%	14.05%	13.97%	-	13.08%
11.62%	11.78%	11.47%	11.70%	11.44%	-	11.48%
10.60%	10.45%	10.31%	10.45%	10.24%	-	10.32%
9.72%	9.43%	9.44%	9.32%	9.28%	-	9.42%
8.92%	8.69%	8.65%	8.49%	8.32%	-	8.62%
8.68%	8.50%	8.48%	8.22%	8.13%	9.62%	8.44%
8.63%	8.41%	8.41%	8.11%	8.09%	9.71%	8.58%
8.63%	8.44%	8.42%	8.02%	8.03%	9.76%	8.56%
8.49%	8.47%	8.42%	8.05%	8.05%	10.20%	8.68%
8.57%	8.53%	8.50%	8.05%	8.10%	10.01%	8.67%
8.55%	8.57%	8.53%	8.02%	8.08%	10.40%	8.76%
8.66%	8.64%	8.67%	8.26%	8.30%	10.52%	8.94%
8.96%	9.13%	9.09%	8.49%	8.57%	10.64%	9.20%
9.26%	9.49%	9.46%	8.81%	8.93%	10.94%	9.70%
9.86%	10.09%	10.11%	9.47%	9.72%	11.08%	10.09%
10.36%	10.62%	10.63%	9.80%	10.21%	11.31%	10.62%
10.88%	11.39%	11.30%	10.67%	11.42%	16.24%	11.63%
11.62%	12.16%	12.08%	11.39%	11.90%	16.95%	12.39%

4.9 Beneficios

Cuadro 4.9.1
Pensiones por Supervivencia Otorgadas
Al 31 de Diciembre de 2008

Fecha	AFP					Reparto Individualizado		Total
	Popular	Reservas	Romana	Scotia Crecer	Siembra	Banco Central	Banco Reservas*	
2003								18
Jul - Sept	-	-	-	-	1	-	-	1
Oct - Dic	13	-	1	1	2	-	-	17
2004								88
Ene - Mar	11	-	3	4	1	-	-	19
Abr - Jun	3	1	3	3	2	1	-	13
Jul - Sept	13	1	2	7	3	-	1	27
Oct - Dic	9	3	3	8	5	-	1	29
2005								169
Ene - Mar	7	-	2	7	7	-	-	23
Abr - Jun	18	6	4	7	5	1	-	41
Jul - Sept	20	5	8	12	4	-	1	50
Oct - Dic	21	5	4	16	8	-	1	55
2006								271
Ene - Mar	19	2	8	17	13	-	1	60
Abr - Jun	16	3	7	16	16	3	-	61
Jul - Sept	-	7	6	14	13	1	-	41
Oct - Dic	64	6	7	11	21	-	-	109
2007								252
Ene - Mar	17	7	5	16	14	-	2	61
Abr - Jun	19	15	7	11	8	-	1	61
Jul - Sept	29	3	8	19	17	1	-	77
Oct - Dic	16	12	3	12	10	-	-	53
2008								362
Enero	4	3	1	5	3	-	-	16
Febrero	15	8	-	8	3	1	-	35
Marzo	12	3	-	10	4	-	-	29
Abril	16	11	4	4	12	-	-	47
Mayo	15	6	2	8	2	-	-	33
Junio	14	2	-	5	3	-	-	24
Julio	9	4	2	10	5	-	-	30
Agosto	18	3	-	6	6	-	-	33
Septiembre	9	5	-	6	3	-	-	23
Octubre	16	7	3	11	4	-	-	41
Noviembre	9	4	-	7	5	-	-	25
Diciembre	6	9	1	8	2	-	-	26
Total	438	141	94	269	202	8	8	1,160

*Las pensiones por supervivencia correspondientes al Plan Sustitutivo del Banco de Reservas son tramitadas por AFP Reservas.

Cuadro 4.9.2
Cantidad de Beneficiarios de Pensión por Supervivencia
Al 31 de Diciembre de 2008

Fecha	AFP					Reparto Individualizado		Total
	Popular	Reservas	Romana	Scotia Crecer	Siembra	Banco Central	Banco Reservas	
2003								52
Jul - Sept	-	-	-	-	3	-	-	3
Oct - Dic	37	-	1	5	6	-	-	49
2004								232
Ene - Mar	30	-	5	9	4	-	-	48
Abr - Jun	8	2	5	7	8	1	-	31
Jul - Sept	44	4	3	17	4	-	2	74
Oct - Dic	19	9	8	23	15	-	5	79
2005								449
Ene - Mar	19	-	2	20	21	-	-	62
Abr - Jun	46	15	9	19	19	6	-	114
Jul - Sept	52	14	17	38	11	-	1	133
Oct - Dic	54	14	10	41	16	-	5	140
2006								683
Ene - Mar	59	4	20	33	31	-	3	150
Abr - Jun	44	8	14	29	47	9	-	151
Jul - Sept	-	14	9	42	30	4	-	99
Oct - Dic	175	12	16	21	59	-	-	283
2007								676
Ene - Mar	45	14	11	44	42	-	3	159
Abr - Jun	57	38	18	34	19	-	2	168
Jul - Sept	75	9	14	58	47	1	-	204
Oct - Dic	49	31	6	33	26	-	-	145
2008								921
Enero	11	5	2	10	7	-	-	35
Febrero	39	18	-	25	9	6	-	97
Marzo	27	8	-	28	12	-	-	75
Abril	35	39	10	10	21	-	-	115
Mayo	36	21	2	20	8	-	-	87
Junio	40	2	-	15	9	-	-	66
Julio	28	20	4	17	13	-	-	82
Agosto	54	6	-	15	19	-	-	94
Septiembre	19	13	-	16	10	-	-	58
Octubre	43	15	6	23	9	-	-	96
Noviembre	22	9	-	16	14	-	-	61
Diciembre	11	17	2	21	4	-	-	55
Total	1,178	361	194	689	543	27	21	3,013

Cuadro 4.9.3
Cantidad de Solicitudes de Pensión por Supervivencia
Al 31 de Diciembre de 2008

Fecha	AFP					Reparto Individualizado		Total
	Popular	Reservas	Romana	Scotia Crecer	Siembra	Banco Central	Banco Reservas*	
2003								33
Jul - Sept	1	-	1	1	2	-	-	5
Oct - Dic	22	-	1	2	3	-	-	28
2004								203
Ene - Mar	12	1	5	7	13	-	-	38
Abr - Jun	15	5	4	4	22	1	-	51
Jul - Sept	16	1	3	9	20	-	2	51
Oct - Dic	18	9	4	10	20	-	2	63
2005								290
Ene - Mar	22	4	4	14	20	1	-	65
Abr - Jun	31	13	8	17	9	-	1	79
Jul - Sept	31	11	7	11	8	-	1	69
Oct - Dic	31	9	5	17	14	-	1	77
2006								424
Ene - Mar	31	11	9	20	29	1	1	102
Abr - Jun	30	13	6	19	17	2	-	87
Jul - Sept	39	16	5	21	33	1	-	115
Oct - Dic	45	15	9	21	29	-	1	120
2007								422
Ene - Mar	33	27	5	13	33	-	1	112
Abr - Jun	35	19	6	21	20	1	2	104
Jul - Sept	31	12	7	14	27	-	-	91
Oct - Dic	41	31	4	16	23	-	-	115
2008								635
Enero	23	5	-	7	6	1	-	42
Febrero	21	9	-	6	7	-	-	43
Marzo	18	13	2	8	17	-	-	58
Abril	19	8	3	9	14	-	-	53
Mayo	20	10	1	9	6	-	-	46
Junio	17	7	1	10	8	-	-	43
Julio	27	9	1	6	14	-	-	57
Agosto	16	10	-	6	10	-	-	42
Septiembre	29	16	1	11	9	-	-	66
Octubre	28	11	3	13	15	-	-	70
Noviembre	23	8	-	15	10	-	-	56
Diciembre	22	7	-	17	13	-	-	59
Total	747	310	105	354	471	8	12	2,007

*Las solicitudes de pensiones correspondientes al Plan Sustitutivo del Banco de Reservas son tramitadas por AFP Reservas.

Cuadro 4.9.4
Pensiones por Discapacidad Otorgadas
Al 31 de Diciembre de 2008

Fecha	AFP					Reparto Individualizado		Total
	Popular	Reservas	Romana	Scotia Crecer	Siembra	Banco Central	Banco Reservas*	
2003								-
Jul - Sept	-	-	-	-	-	-	-	-
Oct - Dic	-	-	-	-	-	-	-	-
2004								5
Ene - Mar	-	-	-	-	-	-	-	-
Abr - Jun	2	-	-	-	-	-	-	2
Jul - Sept	-	-	-	-	-	-	-	-
Oct - Dic	2	1	-	-	-	-	-	3
2005								33
Ene - Mar	4	1	-	-	1	-	1	7
Abr - Jun	4	-	-	1	1	1	1	8
Jul - Sept	3	1	1	1	4	-	1	11
Oct - Dic	3	1	-	-	1	2	-	7
2006								98
Ene - Mar	8	1	3	2	2	-	2	18
Abr - Jun	9	2	1	5	6	1	1	25
Jul - Sept	1	2	6	1	3	4	2	19
Oct - Dic	21	2	2	2	3	3	3	36
2007								156
Ene - Mar	5	6	4	8	15	1	3	42
Abr - Jun	27	2	2	8	6	3	3	51
Jul - Sept	16	3	2	4	3	3	2	33
Oct - Dic	7	2	3	6	3	1	1	30
2008								246
Enero	4	3	1	3	6	1	-	18
Febrero	3	2	-	-	1	1	-	7
Marzo	2	1	2	1	3	-	1	10
Abril	7	-	-	8	2	1	-	18
Mayo	-	4	-	2	-	-	-	6
Junio	22	2	-	4	3	-	-	31
Julio	17	3	1	5	6	1	1	34
Agosto	7	2	-	7	5	-	1	22
Septiembre	20	1	3	4	8	-	3	39
Octubre	13	1	-	3	2	1	-	20
Noviembre	14	2	1	2	6	-	-	25
Diciembre	6	1	-	1	7	1	-	16
Total	227	46	32	78	104	25	26	538

*Las pensiones por discapacidad correspondientes al Plan Sustitutivo del Banco de Reservas son tramitadas por AFP Reservas.

Cuadro 4.9.5
Cantidad de Solicitudes de Pensión por Discapacidad
Al 31 de Diciembre de 2008

Fecha	AFP					Reparto Individualizado		Total
	Popular	Reservas	Romana	Scotia Crecer	Siembra	Banco Central	Banco Reservas*	
2003								7
Jul - Sept	3	-	-	1	-	-	-	4
Oct - Dic	2	-	-	-	1	-	-	3
2004								67
Ene - Mar	4	-	-	-	1	2	1	8
Abr - Jun	6	-	-	1	1	-	-	8
Jul - Sept	6	3	1	3	4	-	11	28
Oct - Dic	9	3	1	2	4	-	4	23
2005								140
Ene - Mar	7	3	4	2	2	1	2	22
Abr - Jun	17	6	2	5	5	3	5	43
Jul - Sept	17	4	1	7	7	1	4	40
Oct - Dic	17	7	3	6	6	1	-	35
2006								228
Ene - Mar	12	2	4	5	12	1	7	43
Abr - Jun	18	6	6	4	2	3	3	42
Jul - Sept	31	9	3	16	14	4	5	82
Oct - Dic	21	5	2	10	18	2	3	61
2007								307
Ene - Mar	25	6	4	5	16	1	5	62
Abr - Jun	30	5	3	9	21	1	2	71
Jul - Sept	31	7	2	11	26	4	2	83
Oct - Dic	31	11	4	14	25	3	3	91
2008								438
Enero	12	4	1	8	4	1	2	32
Febrero	11	2	1	5	5	-	-	24
Marzo	14	6	-	5	4	-	1	30
Abril	19	1	-	7	12	2	1	42
Mayo	18	4	1	4	10	-	-	37
Junio	30	3	-	8	9	-	2	52
Julio	24	1	1	4	8	-	-	38
Agosto	16	3	1	2	14	1	-	37
Septiembre	20	4	1	4	10	1	1	41
Octubre	10	4	2	4	10	-	-	30
Noviembre	20	7	-	8	13	1	-	49
Diciembre	10	5	-	4	5	-	2	26
Total	491	121	48	159	269	33	66	1,187

*Las solicitudes de pensiones por discapacidad correspondientes al Plan Sustitutivo del Banco de Reservas son tramitadas por AFP Reservas.

Otras Informaciones

5.1 Estructura de Comisiones de las AFP

5.1 Estructura de Comisiones de las AFP Al 31 de Diciembre de 2008

AFP	Comisiones	
	Administrativa ⁽¹⁾	Anual Complementaria ⁽²⁾
Popular	0.5	30
Reservas	0.5	30
Romana	0.5	20
Scotia Crecer	0.5	30
Siembra	0.5	30

¹% sobre salario cotizable.

²% sobre exceso de rentabilidad.

5.2 Nómina de Accionistas y Capital Pagado de las AFP

5.2 Nómina de Accionistas y Capital Pagado de las AFP Al 31 de Diciembre de 2008

AFP	Capital Pagado	%	Accionistas
Popular	RD\$280,000,500.00	99.999 0.001	Grupo Popular, S.A. Otros
Reservas	RD\$200,000,000.00	85.9975 12.5000 1.5000 0.0005 0.0005 0.0005 0.0005 0.0005 0.0005	Tenedora Banreservas, S.A. Banco de Reservas de la República Dominicana Comisión Aeroportuaria Corporación Dominicana de Empresas Eléctricas Estatales Corporación de Acueducto y Alcantarillado de Santo Domingo Banco Agrícola de la República Dominicana Corporación de Fomento Industrial Instituto Nacional de Recursos Hidráulicos
Romana	RD\$19,000,000.00	92.10 3.16 0.79 0.79 0.79 0.79 0.79 0.79	Central Romana Corporation, Ltd Costasur Dominicana, S.A. Marina Chavón, S.A. Airport Management Services, Ltd Hierro Dominicano, S.A. Operadora Zona Franca, S.A. Agroindustrias Nisibón, S.A. Zona Franca Romana, S.A.
Scotia Crecer	RD\$791,802,700.00	99.9631 0.0053 0.0053 0.0053 0.0053 0.0053 0.0053 0.0053	BNS Investments INC Roberto Bonetti Pedro E. Castillo L. José M. Díez Kanku LTD. Berndt Ladumer Trident Investment & Trading Company, S.A. Rafael de Jesús Perelló
Siembra	RD\$368,209,200.00	56.9790 22.2724 13.5000 7.2485 0.0001	Centro Financiero BHD, S.A. Long Bay Internacional, S.A. Percevals Wolf Finance, S.A. Traser Holding, Inc Otros

5.3 Consejo de Directores y Gerentes de las AFP

5.3 Consejo de Directores y Gerentes de las AFP Al 31 de Diciembre de 2008

AFP	Cargo	Nombre
Popular	Presidente	Eduardo J. Grullón
	Vicepresidente	Osian T. Abreu
	Secretario	Salustiano Acebal
	Miembro	Felipe Vicini
	Miembro	Adriano Bordas
	Miembro	Rafael A. Rodríguez
	Miembro	José Alcibiades Brache
	Miembro	Rafael D. Holguín
	Miembro	Luis J. Jiménez
	Miembro	Atlántida Pérez de Arias
	Comisario de Cuentas	Bolívar Báez
	Presidente de la AFP	Eduardo J. Grullón
Vicepresidente de Finanzas	Luis J. Jiménez	
Reservas	Presidente	Banco de Reservas de la República Dominicana
	Vicepresidente	Corporación Dominicana de Empresas Eléctricas Estatales
	Secretario	Dr. Joaquín Ramírez de la Rocha
	Vocal	Corporación de Acueducto y Alcantarillado de Santo Domingo
	Vocal	Tenedora Banreservas, S. A.
	Vocal	Banco Agrícola de la República Dominicana
	Vocal	Lic. Domingo Dauhajre Selman
	Comisario de Cuentas	Máximo Ureña
Gerente Finanzas	Channy A. Herrera Pérez	
Romana	Presidente	Eduardo Martínez Lima
	Vicepresidente	Alfonso Paniagua
	Secretario	Juan Miguel Grisolia
	Comisario de Cuentas	Dionisio Hernández
	Comisario de Cuentas	Andrés Vélez
	Gerente	Wanda Ricart
Scotia Crecer	Presidente	Miguel Jarsun
	Vicepresidente	Lucas Gaitán Leal
	Secretario	Elisa Weber
	Director	Cándida Hernández
	Director	Ariel Pérez
Siembra	Presidente	Centro Financiero BHD, S.A.
	Vicepresidente	Samir Rizek Sued
	Secretario	Benigno Trueba Gutiérrez
	Miembro	José Luis Alonso
	Miembro	Alberto de los Santos
	Miembro	Longbay Internacional, S.A.
	Miembro	Andrés Mejía Zuluaga
	Miembro	Diana Roca de Mella
	Miembro	Traser Holding, Inc.
	Vicepresidente Ejecutivo	Alvin A. Martínez Llibre

5.4 Auditores Externos Registrados en la Superintendencia de Pensiones

5.4 Auditores Externos Registrados Al 31 de Diciembre de 2008

Firmas Autorizadas	Fecha de registro	Resolución
KPMG	31 de marzo de 2003	50-03
PricewaterhouseCoopers	31 de marzo de 2003	52-03
Félix, Sención & Asociados	31 de marzo de 2003	53-03
Montero & Asociados, Auditores y Consultores Empresariales, S.A.	31 de marzo de 2003	54-03
Guzmán Tapia & Co.	31 de marzo de 2003	55-03
BDO Ortega & Asociados	31 de marzo de 2003	56-03
Báez, Santana & Asociados	31 de marzo de 2003	57-03
Campusano & Asociados, S.A.	31 de marzo de 2003	58-03
Job, Báez, Soto & Asociados	11 de febrero de 2004	187-04
Soriano, Martínez & Asociados	26 de abril de 2004	191-04

5.5 Planes Complementarios de Pensiones Registrados

5.5 Planes Complementarios de Pensiones Registrados Al 31 de Diciembre de 2008

Nombre	Resolución	Administración
Plan de Pensiones Asociación Administradora de Fondos de Jubilaciones, Inc.	83-03	AFP Siembra
Fondo de Pensiones Central Romana	120-03	AFP Romana
Plan de Pensiones y Jubilaciones Pontificia Universidad Católica Madre y Maestra	124-03	Autoadministrado

5.6 Compañías de Seguros que operan el Seguro de Discapacidad y Sobrevivencia

5.6 Compañías de Seguros que operan el Seguro de Discapacidad y Sobrevivencia Al 31 de Diciembre de 2008

AFP	Compañía Aseguradora
Popular	Seguros Universal
Reservas	Seguros Banreservas
Romana	Progreso Cía. de Seguros
Scotia Crecer	Scotia Seguros
Siembra	MAPFRE BHD Seguros
Plan Sustitutivo - Banco de Reservas	Seguros Banreservas
Plan Sustitutivo - Banco Central	Seguros Banreservas

5.7 Comisiones Médicas

5.7 Comisiones Médicas designadas al 31 de Diciembre de 2008

Comisión	Jurisdicción	Médicos Integrantes
Comisión Médica Nacional	Apelaciones a las decisiones de las comisiones médicas regionales	Adalgisa Olivier Bruno Calderón
Región 0	Distrito Nacional Monte Plata Santo Domingo	Fabio Reyes García Dulce Margarita Soto José Paúl Rodríguez
Región I	Azua Peravia San Cristóbal San José de Ocoa	Raquel Margarita Barranco Rafael Augusto Cuello Brito
Región II	Santiago Espaillat Puerto Plata	Carmen Rosa Peralta Sergio Díaz Silverio
Región III	Duarte Salcedo Samaná María Trinidad Sánchez	José de Jesús Fernández, Douglar Gerino Rivas Matos Franklin Reynoso
Región IV	Barahona Bahoruco Pedernales Independencia	Iris Estela Almánzar Betánces Luz Celeste Pérez Labour
Región V	Hato Mayor El Seybo La Altagracia La Romana San Pedro de Macorís	Violeta Luna Franklin A. Ramírez Ramón Sánchez Guerrero
Región VI	San Juan de la Maguana Elías Piña	Guillermo E. de los Santos Forbes Eunice Pimentel Fragoso Rita Elena Ogando Santos
Región VII	Valverde Santiago Rodríguez Dajabón Montecristi	Demetrio Castro Montolio Braulio Manuel Reynoso Ventura Víctor Antonio Imbert Hernández
Región VIII	La Vega Sánchez Ramírez Monseñor Nouel	Silvano Núñez Lantigua Franklin Milán Capellán Rafelina Concepción

Normativa Previsional Vigente

6. Normativa Previsional Vigente

Disposiciones	Descripción	Fecha
Leyes		
87-01	Crea el Sistema Dominicano de Seguridad Social.	09/05/2001
188-07	Que introduce modificaciones a la Ley 87-01, que crea el Sistema Dominicano de Seguridad Social.	09/08/2007
189-07	Que facilita el pago a los empleadores con deudas pendientes con el Sistema Dominicano de Seguridad Social	09/08/2007
Reglamentos		
	Reglamento del Comité Interinstitucional de Pensiones.	23/07/2002
	Reglamento de Pensiones.	19/12/2002
	Reglamento Interno de la Superintendencia de Pensiones.	12/09/2002
	Reglamento de la Comisión Clasificadora de Riesgos y Límites de Inversión (CCR).	03/12/2002
	Reglamento de la Comisión Técnica de Discapacidad.	26/03/2003
Resoluciones del Consejo Nacional de Seguridad Social (CNSS)		
12-05	Aprueba el perfil de la Superintendente de Pensiones.	08/11/2001
13-03	Aprueba la terna a ser sometida al Poder Ejecutivo para seleccionar al Superintendente de Pensiones.	15/11/2001
15-03	Incluye a la Superintendencia de Pensiones en el Comité de Expertos en Informática.	21/12/2001
16-04	Aprueba requerimientos básicos para la Superintendencia de Pensiones.	10/01/2002
20-02	Establece que los Superintendentes de Salud y Pensiones deben ser invitados a las reuniones del CNSS, cada quince días, a fin de que rindan un informe de las actividades realizadas.	07/02/2002
21-04	Aprueba la erogación hecha por el Gerente General de RD\$1,600,000 mensual para la Superintendencia de Salud y Riesgos Laborales y de RD\$1,300,000 para la Superintendencia de Pensiones.	21/02/2002
22-02	Aprueba los participantes del Taller del Marco Lógico sobre los roles de las instituciones del SDSS.	07/03/2002
32-07	Aprueba como metodología para el cálculo del Salario Mínimo Nacional el promedio simple de los salarios mínimos nacionales para los trabajadores que prestan servicios en el sector Privado No Sectorizado.	27/06/2002
32-08	Fija en RD\$2,612.00 (dos mil seiscientos doce pesos con 00/00) el salario mínimo nacional para fines de cálculo de los aportes establecidos en la Ley 87-01.	27/06/2002
33-04	Crea una Comisión de alto nivel conformada por el Secretario de Estado de Trabajo, el Secretario de Estado de Salud Pública y Asistencia Social, el Gerente General del CNSS, el Director General del IDSS, un representante del Sector Empleador, un representante	04/07/2002

Disposiciones	Descripción	Fecha
	del Sector Laboral, un Representante de los demás sectores, el Superintendente de Salud y Riesgos Laborales y la Superintendente de Pensiones, a fin de discutir y concertar con el Secretario de Estado de Finanzas los aspectos financieros cruciales del Sistema Dominicano de Seguridad Social, garantizando su viabilidad.	
36-05	Ratifica la Resolución No. 20-02 que reza "Los Superintendentes de Salud y Pensiones deben ser invitados a las reuniones del CNSS, cada quince días, a fin de que rindan un informe de las actividades realizadas".	25/07/2002
37-04	Aprobación Reglamento de Pensiones.	25/07/2002
39-07	Planes Complementarios de Pensiones.	22/08/2002
42-03	Autoriza al Presidente del Consejo Dr. Milton Ray Guevara a suscribir el contrato con la empresa PAGOSS, ganadora de la Licitación para el diseño y construcción del Sistema Informático de Vigilancia para la Superintendencia de Pensiones.	05/09/2002
44-02	Aprobación Reglamento Interno de la SIPEN.	12/09/2002
48-02	Fija en RD\$2,822.00 (Dos mil ochocientos veintidós pesos con 00/100) el Salario Mínimo Nacional para calcular el límite superior del salario cotizable del Régimen Contributivo para el Seguro Familiar de Salud; el Seguro de Riesgos Laborales; y el Seguro de Vejez, Discapacidad y Sobrevivencia.	10/10/2002
48-03	Fija en RD\$2,977.00 (Dos mil novecientos setenta y siete pesos con 00/100) el Salario Mínimo Nacional para calcular el límite superior del salario cotizable del Régimen Contributivo para el Seguro Familiar de Salud; el Seguro de Riesgos Laborales; y el Seguro de Vejez, Discapacidad y Sobrevivencia	10/10/2002
50-02	Crea Comité de Coordinación Interinstitucional del Proyecto SUIR.	24/10/2002
50-03	Crea Comité de Coordinación Interinstitucional para garantizar mecanismos eficientes del Sistema.	24/10/2002
60-05	Establece el inicio del proceso de afiliación del Régimen Contributivo del Sistema Dominicano de pensiones.	30/01/2003
61-03	Aprueba el Reglamento de Sanciones del Régimen Previsional sometido por la Superintendencia de Pensiones.	06/02/2003
71-02	Aprueba la adquisición del edificio de siete plantas ubicado en la Av. Tiradentes # 33 del Distrito Nacional para alojar las Instancias públicas del Sistema Dominicano de Seguridad Social.	15/04/2003
72-03	Determina el salario cotizable para fines de aportes a la Seguridad Social	29/04/2003
72-04	Pospone para el primero de junio del 2003 la entrada en vigencia del Sistema Previsional del Régimen Contributivo en lo relativo al pago de las cotizaciones.	30/04/2003
77-07	Establece plazo a los beneficiarios de la Ley 379.	05/06/2003
77-08	Establece plazo a los beneficiarios de la Ley 1896.	05/06/2003
78-01	Gradualidad de los Beneficios del Seguro de Discapacidad y Sobrevivencia.	26/06/2003

Disposiciones	Descripción	Fecha
81-02	Aplicación Normas Evaluación y Calificación del grado de discapacidad de los afiliados.	07/08/2003
82-03	Crea la Comisión que elaborará los perfiles de los médicos de la Comisión Nacional y las Comisiones Regionales de discapacidad y presentar propuestas de candidatos al Consejo.	14/08/2003
85-02	Aprueba las recomendaciones del Informe presentado por la Comisión creada para analizar la situación relativa a la documentación de identidad de los potenciales afiliados al SDSS y se incluye a la Superintendencia de Pensiones en la Comisión Nacional de Campaña pro documentación.	18/09/2003
85-05	Incluye a la Superintendencia de Pensiones en la Comisión creada mediante resolución No. 83-02. a fin de elaborar el perfil de los médicos que integrarán la Comisión Nacional y las Comisiones Regionales de Discapacidad y ordena a dicha Comisión a que realice una depuración de los candidatos y presente un informe al CNSS.	18/09/2003
86-02	Dispone la creación de un Fondo de 10.0 millones de pesos para cubrir la Campaña Nacional pro Documentación.	02/10/2003
86-06	Aprueba el perfil para los médicos que integrarán la Comisión Médica Nacional y las Comisiones Médicas Regionales.	02/10/2003
86-07	Aprueba la publicación en dos diarios de circulación nacional del perfil para la selección de los médicos que conformarán la Comisión Médica Nacional y las Comisiones Médicas Regionales.	02/10/2003
87-05	Fija en RD\$3,423.00 (Tres mil cuatrocientos veintitrés pesos con 00/100) el Salario Mínimo Nacional para calcular el límite superior del salario cotizante del Régimen Contributivo del Seguro Familiar de Salud, del Seguro de Riesgos Laborales y del Seguro de Vejez, Discapacidad y Supervivencia.	16/10/2003
87-06	Fija en RD\$3,767.00 (Tres mil setecientos sesenta y siete pesos con 00/100) el Salario Mínimo Nacional para calcular el límite superior del salario cotizante del Régimen Contributivo del Seguro Familiar de Salud, del Seguro de Riesgos Laborales y del Seguro de Vejez, Discapacidad y Supervivencia el cual efectiva a partir del 1ero de Enero del 2004.	16/10/2003
93-03	Autoriza a la Superintendencia de Pensiones a implementar un mecanismo transitorio para conceder las pensiones de discapacidad en aquellos casos en los cuales la propia Compañía de Seguros contratada por la AFP, está en disposición de obviar los trámites de evaluación de discapacidad a cargo del personal médico especializado, por entender que la pensión por discapacidad procede. Se autoriza igualmente a la SIPEN a aprobar como mecanismo transitorio, que las compañías de seguro conforme a sus procedimientos establecidos, evalúen la discapacidad del afiliado para recibir dicha pensión, en el entendido de que en los casos cuya decisión adoptada sea el rechazo de la pensión, el afiliado preservará el derecho de agotar el procedimiento indicado por la Ley a través de las Comisiones Médicas, una vez éstas estén en condiciones de evaluar a las solicitudes.	05/02/2004

Disposiciones	Descripción	Fecha
98-04	Autoriza a la Tesorería de la Seguridad Social a aperturar certificados de depósito en el Banco de Reservas, a fin de depositar los cheques recibidos de las instituciones centralizadas del Estado por concepto de pago del aporte del trabajador al Seguro de Vejez, Discapacidad y Sobrevivencia.	19/02/2004
98-06	Aprueba el informe presentado por la Comisión de Presupuesto, Finanzas e Inversiones, y se distribuye el monto total de RD\$280,000,000.00 asignado en la Ley de Ingresos y Gastos Públicos para el Consejo Nacional de Seguridad Social y sus Instancias.	19/02/2004
105-05	Designa como integrantes de la Comisión Médica Regional para la Región 0, a los doctores: Fabio Reyes García, Médico Ocupacional; Dulce María Soto Fernández, Médica Ocupacional; y José Pol Rodríguez, Médico Fisiatra.	15/04/2004
105-06	Designa como integrantes de la Comisión Médica Regional para la Región I, a los doctores: Altagracia Libe Medina, Endocrinóloga; Raquel Margarita Barranco, Cardióloga; y Rafael Augusto Cuello Brito, Ortopeda y Traumatólogo.	15/04/2004
105-07	Designa como integrantes de la Comisión Médica Regional para la Región V, a los doctores: Violeta Luna, Médico Ocupacional; Franklin A. Ramírez, Psiquiatra; y Ramón Sánchez Guerrero, Médico Internista.	15/04/2004
109-03	Instruye a la Gerencia General a enviar una comunicación a la Oficina Nacional de Presupuesto, indicando que el Consejo Nacional de Seguridad Social conoció su solicitud de fecha 21 de mayo del 2004 y decidió disponer el incremento 7.0 al 7.5% correspondiente al segundo año de cotización del Seguro de Vejez, Discapacidad y Sobrevivencia del Régimen Contributivo en cumplimiento del párrafo III del artículo 56 de la Ley 87-01.	03/06/2004
126-02	Se designan integrantes de la Comisión Médica Nacional.	10/03/2005
126-03	Se designan integrantes de la Comisión Médica Regional para la Región II.	10/03/2005
126-04	Se designan integrantes de la Comisión Médica Regional para la Región III.	10/03/2005
126-05	Se designan integrantes de la Comisión Médica Regional para la Región IV.	10/03/2005
126-06	Se designan integrantes de la Comisión Médica Regional para la Región VI.	10/03/2005
126-07	Se designan integrantes de la Comisión Médica Regional para la Región VII.	10/03/2005
126-08	Se designan integrantes de la Comisión Médica Regional para la Región VIII.	10/03/2005
126-09	Se aprueba la recomendación de la Comisión Evaluadora a los candidatos para la Comisión Médica Nacional y las Comisiones Médicas Regionales de que en las Comisiones Médicas Regionales se incluya un Psicólogo en calidad de Asesor, los cuales serán contactados por las propias Comisiones.	10/03/2005

Disposiciones	Descripción	Fecha
126-10	Se aprueba la recomendación realizada por la Comisión Evaluadora a los candidatos para la Comisión Médica Nacional y las Comisiones Médicas Regionales que establece que los Médicos designados para integrar la Comisión Médica Nacional y las Comisiones Médicas Regionales que durarán 2 años en sus funciones, pudiendo ser repostulados para períodos similares. En caso de cualquier irregularidad detectada y conocida por el CNSS, cesarán en sus funciones como médicos de las CMR y CMN.	10/03/2005
126-11	Se aprueba la recomendación de la Comisión Evaluadora a los candidatos para la Comisión Médica Nacional y las Comisiones Médicas Regionales de que para ulteriores selecciones de los médicos que laborarán en las Comisiones Médicas Regionales y Nacional, se definan las bases de calificación y evaluación de los concursantes, atendiendo a las funciones que van a realizar las comisiones.	10/03/2005
126-14	Se aprueba la resolución del Comité Interinstitucional de Pensiones sobre el pago de beneficios a los afiliados con ingreso tardío a una AFP del Régimen Contributivo del Sistema de Pensiones.	10/03/2005
126-15	Se otorga una prórroga de seis (6) meses a la Comisión Técnica sobre Discapacidad para la adecuación de las normas de evaluación del grado de discapacidad, atendiendo a la resolución No. 81-02 emitida por el CNSS.	10/03/2005
130-03	Se modifica el Reglamento del Régimen Subsidiado, la Normativa de Funcionamiento Interno de los Comités de Certificación y toda otra regulación relativa al Régimen Subsidiado, para garantizar que cumplan con los requisitos del Decreto No. 143-05 emanado por el Poder Ejecutivo en fecha veintiuno (21) de Marzo del año dos mil cinco (2005).	18/05/2005
153-05	Se instruye que la Secretaría de Estado de Trabajo y la Superintendencia de Pensiones consensúen el contenido del estudio del Manual de Salud y Seguridad en el Trabajo, aprobado mediante Decreto No. 522-06 con el Manual para Normas de Evaluación del Grado de Discapacidad presentado por la SIPEN.	25/01/2007
162-03	Se aprueba el Manual para Normas de Evaluación del Grado de Discapacidad, elaborado por SIPEN, después de haber sido homologado con el Manual de Salud y Seguridad en el Trabajo, aprobado mediante Decreto No. 522-06, conforme al mandato establecido en la Resolución No. 153-05 del CNSS, de fecha 25 de enero 2007.	26/07/2007
162-04	Se aprueba la Puesta en funcionamiento de las Comisiones Médicas Nacionales y Regionales, dispuestas para las Regiones 0, I, II, III, IV, V, VI, VII y VIII; integradas por los médicos nombrados en las Resoluciones Nos. 105-05; 105-06; 105-07, de fecha 15 de abril del 2004; y las Resoluciones 126-02; 126-03; 126-04; 126-05; 126-06; 126-07; 126-08; 126-10, del 10 de marzo del 2005, dejando sin efecto todas las disposiciones transitorias dispuestas anteriormente por la Superintendencia de Pensiones, a fin de agilizar y garantizar	26/07/2007

Disposiciones	Descripción	Fecha
	un procedimiento justo para la concesión de las pensiones por discapacidad. Asimismo se mantiene la flexibilidad de verificar algunos cambios según convenga a la política del CNSS.	
163-02	Se fija en RD\$ 5,635.00 (Cinco mil seiscientos treinta y cinco pesos con 00/100), el Salario Mínimo Nacional para calcular el límite superior del salario cotizante del Régimen Contributivo del Seguro Familiar de Salud, del Seguro de Riesgos Laborales y del Seguro de Vejez, Discapacidad y Sobrevivencia a partir del 1ro. de agosto del 2007, en vista de la Resolución No. 1-2007 del 25 de abril del 2007, emitida por el Comité Nacional de Salarios sobre el Sector Privado no sectorizado, calculado en base al promedio de los salarios mínimos de las tres clasificaciones de empresas industriales, comerciales o de servicios. La presente Resolución deja sin efecto las Resoluciones Nos. 121-09 del 2 de diciembre del 2004 y 87-05 y 87-06 de fecha 16 de octubre del 2003".	02/08/2007
171-06	Se aprueba la extensión del plazo hasta el 30 de enero del 2008, del mecanismo transitorio de evaluación y calificación que aplica la SIPEN para evaluar el grado de discapacidad.	13/11/2007
171-07	Se envía a la Comisión de Reglamentos y a la Comisión Técnica Permanente de Pensiones el Proyecto de Normas Mínimas para Cajas y Fondos de Pensiones que operan con carácter complementario, para que conjuntamente procedan a estudiarlo y presentar un informe al Consejo a la brevedad posible.	13/11/2007
171-08	Se remite a la Comisión Técnica Permanente de Pensiones la propuesta presentada conjuntamente por la Dirección de Información y Defensa de los Afiliados (DIDA) y la Superintendencia de Pensiones (SIPEN), sobre Desafiliaciones Voluntarias y Automáticas, así como el tema referente a evaluar la Devolución de aportes cotizados al sistema, para que en consonancia con el Comité Interinstitucional de Pensiones se presente un informe al CNSS, a fin de asegurar que en un eventual proceso de traspaso no se afecte el valor presente del sistema de las pensiones.	13/11/2007
178-03	Se aprueba el informe presentado por las Comisiones de Reglamentos y Técnica de Pensiones, y en el mismo se autoriza la contratación de tres (3) expertos en materia laboral y seguridad social, para que dentro de un plazo prudente emita su opinión sobre el régimen de seguridad social, al cual considera pertenecen los trabajadores móviles u ocasionales (portuarios y de la construcción), que operan con carácter complementario, bajo leyes especiales. Y que trabajen conjuntamente con la Comisión de Reglamentos y Comisión Técnica de Pensiones, el Asesor Legal Externo del CNSS y la Presidencia en Funciones del CNSS, en la elaboración de las Normas Mínimas para cajas y fondos de pensiones.	03/04/2008
178-05	Se extiende hasta el 30 de abril del año 2008 el plazo acordado en la Resolución No. 171-06 para la aplicación del mecanismo existente de evaluación y calificación del grado de discapacidad. Se instruye a las Comisiones Médicas Nacional y Regionales previstas en la Ley 87-01 que inicien su funcionamiento y la aplicación del mecanismo de evaluación y calificación del grado de discapacidad a partir del 1ro. de mayo del 2008. Se autoriza a la Comisión Técnica	03/04/2008

Disposiciones	Descripción	Fecha
	de Discapacidad a seguir otorgando de manera oportuna la aplicación del mecanismo de evaluación y calificación del grado de discapacidad con el mecanismo existente, hasta entrar en vigencia las Comisiones Médicas Nacional y Regionales.	
179-02	Se exhorta a las instancias del Sistema Dominicano de Seguridad Social al cumplimiento de la Ley 87-01, con respecto a las demás disposiciones de las leyes de fondos complementarios que no han sido derogadas.	03/04/2008
181-03	Se ordena a la Gerencia General remitir el Contrato de Discapacidad y Sobrevivencia a la SIPEN y la DIDA para su revisión y posterior discusión con la Comisión, a fin de que organicen con ellos las observaciones que puedan tener y el documento se presente consensado en la próxima sesión del Consejo.	24/04/2008
182-05	Se pospone la aprobación del Informe de la Comisión Especial designada para la revisión del Contrato sobre Discapacidad y Sobrevivencia. Se reenvía el tema a la Comisión Especial para que, conjuntamente con las Titulares de la DIDA y SIPEN, así como el Consultor Legal Externo del CNSS, puntualicen los aspectos pendientes de ser consensados y se traigan los resultados al CNSS para su aprobación.	12/06/2008
186-01	Se aprueba el Contrato de Póliza sobre Discapacidad y Sobrevivencia para los afiliados al Sistema previsional, de fecha 21 de mayo, 2008, presentado por la Comisión Especial designada mediante Resolución No. 174-03.	24/07/2008
188-05	Se designa una Comisión Técnica Especial para estudiar y evaluar los estudios que presentarán SIPEN y CADOAR sobre la Viabilidad del Costo del 1% de la Póliza sobre Discapacidad y Sobrevivencia. La Comisión Técnica Especial estará integrada por un representante de cada uno de los sectores Gubernamental, Empleador y Laboral, así como un representante de la Superintendencia de Pensiones (SIPEN), la Dirección de Información y Defensa de los Afiliados (DIDA), la Gerencia General (GG), la Cámara Dominicana de Aseguradores y Reaseguradores (CADOAR) y la Asociación Dominicana de Fondos de Pensiones (ADAFP). Las conclusiones de estos estudios serán llevados nueva vez al CNSS.	21/08/2008
189-06	Se aprueba el Proceso de Traspaso de Afiliados del Sistema de Capitalización Individual al Sistema de Reparto,	04/09/2008
192-05	Los expedientes de solicitud de evaluación y calificación del grado de discapacidad sometidos hasta el 30 de septiembre de 2008, tramitados a través de las Administradoras de Fondos de Pensiones (AFP), que estén en proceso de evaluación en el esquema transitorio aprobado por este CNSS mediante Resolución No. 97-03 del 5 de febrero del 2004, se continuarán evaluando por el mismo esquema, hasta su conclusión final en un periodo no mayor de 90 días. Todos los expedientes de discapacidad tratados a través de las AFP, así como los de Salud y Riesgos Laborales, sometidos a partir del 1ro. de octubre serán trabajados por las Comisiones Médicas cumpliendo con los procesos aprobados por el CNSS y por la Superintendencia de Pensiones y la Superintendencia de Salud y Riesgos Laborales.	30/10/2008

Disposiciones	Descripción	Fecha
Resoluciones de la Superintendencia de Pensiones (SIPEN)		
Autorización, Fusión y Gestión de AFP y Planes		
01-02	Habilitación provisional y definitiva de administradoras de fondos de pensiones (AFP).	19/06/2002
02-02	Constitución de administradoras de fondos de pensiones (AFP) y autorización de inicio de operaciones.	25/07/2002
03-02	Habilitación provisional de la Administradora de Fondos de Pensiones Siembra, S.A. (AFP Siembra).	30/09/2002
04-02	Habilitación provisional de la Administradora de Fondos de Pensiones Popular, S.A. (AFP Popular).	30/09/2002
07-02	Habilitación provisional de la Administradora de Fondos de Pensiones Reservas, S.A. (AFP Reservas).	07/10/2002
08-02	Registro de auditores externos ¹ .	23/10/2002
09-02	Habilitación provisional de la Administradora de Fondos de Pensiones BBVA Crecer AFP, S.A.	25/10/2002
10-02	Promoción y publicidad de las Administradoras de Fondos de Pensiones (AFP).	31/10/2002
11-02	Habilitación provisional de la Administradora de Fondos de Pensiones Porvenir, S.A., (AFP Porvenir).	05/11/2002
14-02	Registro de planes de pensiones existentes.	11/11/2002
18-02	Habilitación provisional de la Administradora de Fondos de Pensiones Caribalico, C. por A. (AFP Caribalico).	12/12/2002
20-02	Autorización de constitución de la Administradora de Fondos de Pensiones La Asociación, S.A. (AFP Camino).	20/12/2002
21-02	Oficinas de atención al público.	28/12/2002
24-02	Servicios por internet.	28/12/2002
25-03	Habilitación definitiva de la Administradora de Fondos de Pensiones Siembra, S.A. (AFP Siembra).	03/01/2003
29-03	Reclamaciones de los afiliados en las administradoras de fondos de pensiones.	11/01/2003
30-03	Habilitación definitiva de la Administradora de Fondos de Pensiones Reservas, S.A. (AFP Reservas).	13/01/2003
31-03	Habilitación definitiva de la Administradora de Fondos de Pensiones BBVA Crecer AFP, S.A.	13/01/2003
32-03	Habilitación definitiva de la Administradora de Fondos de Pensiones Popular, S.A. (AFP Popular).	13/01/2003
36-03	Autorización de constitución e inicio de operaciones Administradora de Fondos de Pensiones Profesional, S.A. (AFP Profesional).	24/01/2003
37-03	Habilitación definitiva de la Administradora de Fondos de Pensiones Caribalico, C. por A. (AFP Caribalico).	24/01/2003

1. Los auditores externos autorizados por la SIPEN y las resoluciones que los registran están descritos en la sección 5.4.

Disposiciones	Descripción	Fecha
38-03	Habilitación definitiva de la Administradora de Fondos de Pensiones Porvenir, S.A. (AFP Porvenir).	24/01/2003
39-03	Autorización de inicio de operaciones de la Administradora de Fondos de Pensiones Camino, S.A. (AFP Camino).	27/01/2003
40-03	Autorización de constitución e inicio de operaciones de la Administradora de Fondos de Pensiones Romana, S.A. (AFP Romana).	27/01/2003
48-03	Registro del Fondo de Jubilaciones y Pensiones del personal del Banco Central, inc.	28/03/2003
59-03	Registro del Plan de Retiro y Pensiones del Banco de Reservas de la República Dominicana.	8/04/2003
84-03	Autoriza la apertura de oficina de atención al público AFP Siembra.	18/06/2003
85-03	Autoriza la apertura de oficina de atención al público BBVA Crecer AFP.	18/06/2003
86-03	Autoriza la apertura de oficina de atención al público AFP Porvenir.	18/06/2003
87-03	Autoriza la apertura de oficina de atención al público AFP Popular.	18/06/2003
122-03	Fusión de administradoras de fondos de pensiones (AFP).	21/11/2003
123-03	Autoriza el cierre de la oficina de atención al público de AFP Popular, ubicada en la plaza Larimar, cruce de Friusa en Bávaro.	26/11/2003
186-03	Autoriza el cierre de la oficina de atención al público de AFP Reservas, ubicada en la avenida Mella no. 25 en San Francisco de Macorís.	11/02/2004
209-04	Que autoriza el cierre de la oficina de Atención al Público de AFP Porvenir, ubicada en la Avenida Estrella Sahdalá en Santiago.	30/08/2004
213-04	Sobre Fusión de Administradoras de Fondos de Pensiones (AFP). Modifica la Resolución 122-03.	02/09/2004
216-04	Que autoriza el cierre de la Oficina de Atención al Público de AFP Reservas, ubicada en la Avenida 27 de febrero, Plaza Optimus en Santiago.	20/09/2004
218-04	Que aprueba la fusión por absorción de BBVA Crecer AFP, S.A. y AFP Porvenir, S.A.	15/10/2004
224-05	Que Aprueba la Fusión por Absorción de AFP Siembra, S.A. y AFP Camino, S.A.	04/01/2005
226-05	Que Autoriza la Apertura de la Oficina de Atención al Público de AFP Reservas en la Ciudad de Santiago.	26/01/2005
238-05	Sobre actualización de documentación corporativa de administradoras de fondos de pensiones y planes de pensiones existentes.	17/05/2005
240-05	Sobre mecanismos de control interno a ser implementados por las Administradoras de Fondos de Pensiones	06/06/2005
243-05	Administración de los Planes Complementarios de Pensiones ² .	15/06/2005

2. Los Planes Complementarios y las resoluciones que los registran están descritos en la sección 5.5.

Disposiciones	Descripción	Fecha
251-05	Sobre el Sistema Previsional para dominicanos residentes en el exterior.	19/12/2005
259-06	Autoriza el cierre de la Oficina de Atención al Público de AFP Caribálico, ubicada en la Calle El Sol No. 8, Santiago de los Caballeros.	28/02/2006
267-06	Que modifica la Resolución 251-05 sobre el sistema previsional para dominicanos residentes en el exterior.	26/06/2006
276-07	Que modifica la Resolución 122-03 sobre Fusión de Administradora de Fondos de Pensiones.	09/05/2007
278-07	Que aprueba la Fusión por Absorción de AFP Siembra, S.A. y AFP Caribalico, C. por A	10/05/2007
279-07	Que extiende el plazo en que iniciará el proceso de traspaso por fusión para el caso de la fusión por absorción de AFP Siembra, S. A. y AFP Caribálico, C. por A., aprobada mediante Resolución 278-07.	15/06/2007
280-07	Que aprueba la Fusión por Absorción de AFP Siembra, S.A. y AFP León, S.A.	29/06/2007

Afiliación y Traspaso

05-02	Registro de promotores de pensiones.	07/10/2002
12-02	Afiliación de los trabajadores a las administradoras de fondos de pensiones (AFP).	11/11/2002
26-03	Modificaciones y adiciones a la resolución 12-02 sobre afiliación de los trabajadores a las administradoras de fondos de pensiones (AFP).	03/01/2003
33-03	Enmienda la resolución 26-03 sobre modificaciones y adiciones a la resolución 12-02 sobre afiliación de los trabajadores a las administradoras de fondos de pensiones (AFP).	14/01/2003
42-03	Enmienda el artículo nueve (9) de la resolución 12-02 sobre afiliación de los trabajadores a las administradoras de fondos de pensiones (AFP) y sus modificaciones.	14/02/2003
45-03	Enmienda el artículo dieciséis (16) de la resolución 12-02 sobre afiliación de los trabajadores a las administradoras de fondos de pensiones (AFP) y sus modificaciones.	10/03/2003
74-03	Afiliación al sistema de pensiones de trabajadores cotizantes al Instituto Dominicano de Seguros Sociales (IDSS) mayores de cuarenta y cinco (45) años de edad.	01/05/2003
89-03	Publicación del número de afiliados al régimen contributivo del sistema de pensiones.	24/06/2003
92-03	Procedimiento a seguir por las administradoras de fondos de pensiones (AFP), para los casos de invalidación de solicitudes y contratos de afiliación por diferencia de firmas.	25/06/2003
119-03	Eliminación de contratos individuales de administración de fondos de pensiones que no se acogen a la ley 87-01, suscritos con anterioridad al inicio del régimen contributivo del sistema de pensiones.	20/10/2003

Disposiciones	Descripción	Fecha
194-04	Traspaso de afiliados y sus respectivas cuentas de capitalización individual correspondientes al régimen Contributivo del Sistema de Pensiones. Sustituye las resoluciones 126-03 y 193-04 y modifica la resolución 05-02 sobre registro de promotores de pensiones.	20/05/2004
211-04	Que modifica la Resolución 194-04 sobre traspaso de afiliados y sus respectivas cuentas de capitalización individual correspondientes al régimen Contributivo del Sistema de Pensiones.	02/09/2004
214-04	Que deja sin efecto la Resolución 212-04 sobre mecanismo de eliminación de solicitudes de afiliación pendientes que no correspondan al Régimen Contributivo del Sistema de Pensiones.	10/09/2004
260-06	Mecanismo de Invalidación de solicitudes de afiliación pendientes que no correspondan al Régimen Contributivo del Sistema de Pensiones.	15/03/2006
266-06	Establece el traspaso de afiliados de los Planes Sustitutivos en caso de cese en el empleo.	31/05/2006
270-06	Sustituye la Resolución 211-04 y modifica la Resolución 194-04 sobre traspaso de afiliados y sus respectivas cuentas de capitalización individual correspondientes al régimen contributivo del sistema de pensiones.	29/11/2006
273-07	Resolución que modifica la Resolución 194-04 sobre traspaso de afiliados y sus respectivas cuentas de capitalización individual correspondientes al Régimen contributivo del sistema de pensiones del 20 de mayo de 2004.	22/03/2007
277-07	Que modifica Resolución 194-04 sobre traspaso de afiliados y sus respectivas cuentas de capitalización individual correspondientes al régimen contributivo del sistema de pensiones.	09/05/2007

Recaudación y Administración de CCI

13-02	Administración de cuentas de capitalización individual.	11/11/2002
23-02	Estados de cuenta de capitalización individual.	28/12/2002
41-03	Requerimientos de información y especificaciones técnicas para la transmisión de archivos entre la Superintendencia de Pensiones y la Empresa Procesadora de la Base de Datos (EPBD).	04/02/2003
78-03	Proceso de recaudación de los aportes del régimen contributivo del sistema de pensiones que sustituye la resolución 16-02.	09/06/2003
81-03	Administración de cuentas de capitalización individual. Modificaciones y adiciones a la resolución 13-02.	13/06/2003
97-03	Proceso de recaudación de los aportes del régimen contributivo del sistema de pensiones. Modifica la resolución 78-03.	28/07/2003
98-03	Administración de cuentas de capitalización individual. Modifica las resoluciones 13-02 y 81-03.	28/07/2003
102-03	Recargos e intereses a los pagos efectuados fuera del plazo estipulado en la ley 87-01 y normas complementarias.	30/07/2003

Disposiciones	Descripción	Fecha
112-03	Envío de información relativa a recaudación.	8/09/2003
115-03	Estados de cuenta de capitalización individual del afiliado. Modifica la resolución 23-03.	29/09/2003
116-03	Recargos e intereses a los pagos efectuados fuera del plazo estipulado en la ley 87-01 y normas complementarias. Modifica la resolución 102-03.	01/10/2003
188-04	Estados de cuenta de capitalización individual del afiliado. Modifica las resoluciones 23-02 y 115-03.	12/02/2004
192-04	Estados de cuentas personales de afiliados a planes de pensiones sustitutivos.	29/04/2004
230-05	Estados de Cuenta de Capitalización Individual del Afiliado. Modifica la Resolución 188-04.	04/03/2005
265-06	Sobre prevención para el lavado de activos vía los aportes a las cuentas de capitalización individual de los afiliados.	11/05/2006
271-07	Resolución que establece el procedimiento en caso de aportes o acreditación incorrecta en exceso de recursos a una CCI del Sistema de Pensiones, debidamente calificados por la Tesorería de la Seguridad Social, derivados del registro erróneo de información por parte de empleadores. Modifica la Resolución 13-02 y sustituye la Circular 48-05.	21/02/2007
274-07	Sobre Administración de Cuentas de Capitalización Individual. Modifica Resolución 13-02.	20/04/2007
275-07	Sobre los estados de cuenta de capitalización Individual. Modifica la Resolución 23-02.	20/04/2007
291-08	Que adiciona dos (2) párrafos a la Resolución 271-07 que establece el procedimiento en casa de aportes o acreditación incorrecta en exceso de recursos a una CCI del sistema de pensiones, debidamente calificados por la Tesorería de la Seguridad Social, derivados del registro erróneo de información por parte de empleadores.	23/05/2008

Contabilidad de las AFP y los Fondos de Pensiones

06-02	Gastos diferidos de las administradoras de fondos de pensiones (AFP).	07/10/2002
15-02	Contenido de la auditoría externa a ser contratada por las administradoras de fondos de pensiones (AFP).	04/12/2002
22-02	Capital mínimo de las administradoras de fondos de pensiones (AFP).	28/12/2002
27-03	Establece el manual de cuentas para las administradoras de fondos de pensiones (AFP).	11/01/2003
28-03	Establece el manual de cuentas para los fondos de pensiones.	11/01/2003
34-03	Comisiones de las administradoras de fondos de pensiones.	17/01/2003
49-03	Establece el informe diario para los fondos de pensiones.	31/03/2003
73-03	Establece el manual de cuentas para los fondos de pensiones de reparto.	30/04/2003

Disposiciones	Descripción	Fecha
80-03	Establece la identificación de los fondos de pensiones que administrarán las AFP.	13/06/2003
90-03	Tratamiento contable, régimen de inversiones y comisiones aplicables al fondo de solidaridad social. Sustituye resolución 44-03.	24/06/2003
91-03	Modifica la resolución 28-03 que establece el manual de cuentas para los fondos de pensiones.	24/06/2003
93-03	Establece el manual de cuentas para el Fondo de Solidaridad Social.	25/06/2003
96-03	Modifica la resolución 49-03 sobre el informe diario para los fondos de pensiones.	30/06/2003
99-03	Límites máximos de efectivo aprobados a mantener en las cuentas Banco Inversiones de los fondos de pensiones.	28/07/2003
100-03	Modifica la resolución 28-03 que establece el manual de cuentas para los fondos de pensiones.	28/07/2003
106-03	Modifica la resolución 73-03 que establece el manual de cuentas para los fondos de pensiones de reparto.	18/08/2003
107-03	Modifica la resolución 93-03 que establece el manual de cuentas para el Fondo de Solidaridad Social.	18/08/2003
108-03	Establece el manual de cuentas para los planes complementarios de pensiones.	29/08/2003
109-03	Establece el informe diario para los fondos de pensiones de reparto.	04/09/2003
110-03	Establece el informe diario para el Fondo de Solidaridad Social.	04/09/2003
113-03	Establece el informe diario para los fondos complementarios de pensiones.	9/09/2003
117-03	Manuales de cuentas de los fondos de pensiones. Modifica las resoluciones 28-03, 73-03, 93-03 y 108-03.	17/10/2003
118-03	Modifica la resolución 27-03 que establece el manual de cuentas para las administradoras de fondos de pensiones.	17/10/2003
197-04	Modifica las resoluciones 27-03, 28-03, 73-03, 93-03 y 108-03 que establecen los manuales de cuentas para las AFP y los fondos de pensiones.	18/06/2004
199-04	Modifica la resolución 108-03 que establece el manual de cuentas para los fondos complementarios de pensiones.	29/06/2004
203-04	Modifica la resolución 113-03 que establece el Informe Diario para los Fondos Complementarios de Pensiones.	06/08/2004
205-04	Modifica la resolución 28-03 que establece el Manual de Cuentas para los Fondos de Pensiones.	24/08/2004
217-04	Modifica la resolución 199-04 sobre el manual de cuentas para los Fondos Complementarios de Pensiones.	27/09/2004
232-05	Comisiones de las Administradoras de Fondos de Pensiones.	30/03/2005
239-05	Comisiones de las Administradoras de Fondos de Pensiones.	06/06/2005
244-05	Modifica la Resolución 27-03 que establece el Manual de Cuentas para las Administradoras de Fondos de Pensiones.	30/06/2005

Disposiciones	Descripción	Fecha
245-05	Modifica la Resolución 28-03 que establece el Manual de Cuentas para los Fondos de Pensiones.	30/06/2005
282-08	Sobre el manual de cuentas para los fondos de pensiones de capitalización individual denominados en moneda nacional. Sustituye resoluciones 28-03, 91-03, 100-03, 117-03, 197-04, 205-04 y 245-05.	25/01/2008
283-08	Sobre el manual de cuentas para los fondos de pensiones de capitalización individual denominados en divisas. Sustituye resoluciones 28-03, 91-03, 100-03, 117-03, 197-04, 205-04 y 245-05	25/01/2008
284-08	Sobre el manual de cuentas para los planes complementarios de pensiones. Sustituye resoluciones 108-03, 117-03, 197-04, 199-04 y 217-04.	25/01/2008
285-08	Que establece el manual de cuentas para los fondos de pensiones de reparto individualizado. Sustituye las resoluciones 73-03, 106-03, 117-03 y 197-04	25/01/2008
286-08	Sobre el manual de cuentas para el fondo de solidaridad social. Sustituye las resoluciones 93-03, 107-03, 117-03 y 197-04	25/01/2008
289-08	Que modifica la Resolución 99-03 sobre límites máximos de efectivo aprobados a mantener en las cuentas banco inversiones de los fondos de pensiones	06/05/2008
<hr/>		
Inversiones		
17-02	Control de las inversiones locales de los fondos de pensiones.	09/12/2002
19-02	Custodia de los valores representativos de las inversiones locales de los fondos de pensiones.	20/12/2002
35-03	Modifica la resolución 17-02 sobre control de las inversiones locales de los fondos de pensiones.	23/01/2003
47-03	Control de conflictos de intereses.	28/03/2003
71-03	Rentabilidad de la cuota, rentabilidad mínima y garantía de rentabilidad mínima.	25/04/2003
79-03	Modifica la resolución 17-02 sobre control de las inversiones locales de los fondos de pensiones.	09/06/2003
104-03	Modifica la resolución 17-02 sobre control de las inversiones locales de los fondos de pensiones.	12/08/2003
105-03	Modifica la resolución 19-02 sobre custodia de los valores representativos de las inversiones locales de los fondos de pensiones.	12/08/2003
225-05	Sobre Rentabilidad de la Cuota, Rentabilidad Mínima y Garantía de Rentabilidad Mínima. Modifica la resolución 71-03.	17/01/2005
241-05	Sobre la reserva de fluctuación de rentabilidad.	06/06/2005
252-06	Sobre el Recurso de Reconsideración interpuesto por Administradora de Fondos de Pensiones Popular, S.A, debidamente representada por la Asociación Dominicana de Administradoras de Fondos de Pensiones, representada a su vez por AFP Siembra, S.A, en su calidad de presidente de dicha entidad, en fecha dieciocho (18) del mes de	19/01/2006

Disposiciones	Descripción	Fecha
	<p>noviembre del dos mil cinco (2005), en relación a las Resoluciones 71-03, 225-05 y 241-05 de fechas veinticinco (25) de abril del dos mil tres (2003), diecisiete (17) de enero y seis (6) de junio del dos mil cinco (2005), respectivamente, así como las comunicaciones CJ-0931, CJ-1152, CJ-1244, CJ-0017 y CJ-1322, emitidas por la Superintendencia de Pensiones, en fechas quince (15) de octubre del dos mil cuatro (2004), nueve (9) de noviembre del dos mil cuatro (2004), catorce (14) de diciembre del dos mil cuatro (2004), siete (7) de enero del dos mil cinco (2005) y quince (15) de junio del dos mil cinco (2005), respectivamente.</p>	
253-06	<p>Sobre el Recurso de Reconsideración interpuesto por Administradora de Fondos de Pensiones Romana, S.A, debidamente representada por la Asociación Dominicana de Administradoras de Fondos de Pensiones, representada a su vez por AFP Siembra, S.A, en su calidad de presidente de dicha entidad, en fecha dieciocho (18) del mes de noviembre del dos mil cinco (2005), en relación a las Resoluciones 71-03, 225-05 y 241-05 de fechas veinticinco (25) de abril del dos mil tres (2003), diecisiete (17) de enero y seis (6) de junio del dos mil cinco (2005), respectivamente, así como la comunicación CJ-2282, emitida por la Superintendencia de Pensiones, en fecha diecisiete (17) de octubre del año dos mil cinco (2005).</p>	19/01/2006
254-06	<p>Sobre el Recurso de Reconsideración interpuesto por Administradora de Fondos de Pensiones León, S.A., debidamente representada por la Asociación Dominicana de Administradoras de Fondos de Pensiones, representada a su vez por AFP Siembra, S.A., en su calidad de presidente de dicha entidad, en fecha dieciocho (18) del mes de noviembre del dos mil cinco (2005), en relación a las Resoluciones 71-03, 225-05 y 241-05 de fechas veinticinco (25) de abril del dos mil tres (2003), diecisiete (17) de enero y seis (6) de junio del dos mil cinco (2005), respectivamente, así como las comunicaciones CJ-1323, CJ-2283 y CJ-2591, emitidas por la Superintendencia de Pensiones, en fechas quince (15) de junio del dos mil cinco (2005), diecisiete (17) de octubre del dos mil cinco (2005) y quince (15) de noviembre del dos mil cinco (2005), respectivamente.</p>	19/01/2006
255-06	<p>Sobre el Recurso de Reconsideración interpuesto por Administradora de Fondos de Pensiones Siembra, S.A., debidamente representada por la Asociación Dominicana de Administradoras de Fondos de Pensiones, representada a su vez por AFP Siembra, S.A., en su calidad de presidente de dicha entidad, en fecha dieciocho (18) del mes de noviembre del dos mil cinco (2005), en relación a las Resoluciones 71-03, 225-05 y 241-05 de fechas veinticinco (25) de abril del dos mil tres (2003), diecisiete (17) de enero y seis (6) de junio del dos mil cinco (2005), respectivamente, así como las comunicaciones CJ-0019, CJ-2144 y CJ-2281, emitidas por la Superintendencia de Pensiones, en fechas siete (7) de enero del dos mil cinco (2005), quince (15) de septiembre del dos mil cinco (2005) y diecisiete (17) de octubre del dos mil cinco (2005), respectivamente.</p>	19/01/2006
256-06	<p>Sobre el Recurso de Reconsideración interpuesto por Administradora de Fondos de Pensiones Caribalico, C. por A, debidamente representada por la Asociación Dominicana de Administradoras de Fondos de Pensiones, representada a su vez por AFP Siembra, S. A.,</p>	19/01/2006

Disposiciones	Descripción	Fecha
	en su calidad de presidente de dicha entidad, en fecha dieciocho (18) del mes de noviembre del dos mil cinco (2005), en relación a las Resoluciones 71-03, 225-05 y 241-05 de fechas veinticinco (25) de abril del dos mil tres (2003), diecisiete (17) de enero y seis (6) de junio del dos mil cinco (2005), respectivamente, así como las comunicaciones CJ-1510, CJ-2280 y CJ-2590, emitidas por la Superintendencia de Pensiones, en fechas quince (15) de julio del dos mil cinco (2005), diecisiete (17) de octubre del dos mil cinco (2005) y quince (15) de noviembre del dos mil cinco (2005), respectivamente.	
257-06	Sobre el Recurso de Reconsideración interpuesto por Administradora de Fondos de Pensiones Reservas, S.A., debidamente representada por la Asociación Dominicana de Administradoras de Fondos de Pensiones, representada a su vez por AFP Siembra, S.A., en su calidad de presidente de dicha entidad, en fecha dieciocho (18) del mes de noviembre del dos mil cinco (2005), en relación a las Resoluciones 71-03, 225-05 y 241-05 de fechas veinticinco (25) de abril del dos mil tres (2003), diecisiete (17) de enero y seis (6) de junio del dos mil cinco (2005), respectivamente, así como las comunicaciones CJ-1320, CJ-1511 y CJ-2284, emitidas por la superintendencia de pensiones, en fechas quince (15) de junio del dos mil cinco (2005), quince (15) de julio del dos mil cinco (2005) y diecisiete (17) de octubre del dos mil cinco (2005), respectivamente.	19/01/2006
258-06	Sobre el Recurso de Reconsideración interpuesto por BBVA Crecer AFP, S.A., debidamente representada por la Asociación Dominicana de Administradoras de Fondos de Pensiones, representada a su vez por AFP Siembra, S.A., en su calidad de presidente de dicha entidad, en fecha dieciocho (18) del mes de noviembre del dos mil cinco (2005), en relación a las Resoluciones 71-03, 225-05 y 241-05 de fechas veinticinco (25) de abril del dos mil tres (2003), diecisiete (17) de enero y seis (6) de junio del dos mil cinco (2005), respectivamente, así como las comunicaciones CJ-1243, CJ-0018, CJ-0423, CJ-0517 y CJ-0939, emitidas por la Superintendencia de Pensiones, en fechas catorce (14) de diciembre del dos mil cuatro (2004), siete (7) de enero del dos mil cinco (2005), dieciséis (16) de marzo del dos mil cinco (2005), doce (12) de abril del dos mil cinco (2005) y diez (10) de mayo del dos mil cinco (2005), respectivamente.	19/01/2006
281-07	Que modifica las Resoluciones 17-02 y 79-03 sobre Control de las Inversiones Locales de los Fondos de Pensiones.	10/08/2007
288-08	Que modifica la Resolución 17-02 sobre control de las inversiones locales de los fondos de pensiones	06/05/2008
Beneficios		
72-03	Beneficios de pensión del régimen contributivo: pensión por vejez, pensión por cesantía por edad avanzada, pensión por discapacidad y pensión de sobrevivencia.	25/04/2003
75-03	Metodología de cálculo para pensiones que se otorguen mediante retiro programado.	02/05/2003
76-03	Metodología de cálculo para pensiones que se otorguen mediante renta vitalicia.	02/05/2003

Disposiciones	Descripción	Fecha
103-03	Modifica la resolución 72-03 sobre beneficios de pensión del régimen contributivo: pensión por vejez, pensión por cesantía por edad avanzada, pensión por discapacidad y pensión de sobrevivencia.	05/08/2003
114-03	Acreditación en la cuenta de capitalización individual de la cotización al seguro de discapacidad y sobrevivencia de los afiliados mayores de sesenta (60) años.	15/09/2003
121-03	Pago de beneficios del fondo de pensiones de reparto, administrado por la AFP Reservas.	18/11/2003
125-03	Efectividad de las coberturas del seguro de discapacidad y sobrevivencia del régimen contributivo del sistema de pensiones.	23/12/2003
189-04	Establece el procedimiento transitorio para la evaluación de las solicitudes de pensión por discapacidad.	23/02/2004
237-05	Establece la documentación a ser requerida por las AFP para el pago de beneficios a los afiliados con ingreso tardío al Sistema de Pensiones.	29/04/2005
242-05	Establece la documentación a ser requerida por las AFP para el pago de beneficios a los afiliados con ingreso tardío al Sistema de Pensiones.	14/06/2005
268-06	Sobre el contrato de discapacidad y sobrevivencia del régimen contributivo del sistema de pensiones a ser suscrito entre las Administradoras de Fondos de Pensiones y las Compañías de Seguros. Sustituye la resolución 250-05.	01/08/2006
269-06	Sobre Acreditación en la cuenta de capitalización individual de la cotización al seguro de discapacidad y sobrevivencia de los afiliados cuyos pagos fueron realizados fuera del plazo establecido por la Ley 87-01. Sustituye la resolución 202-04.	01/08/2006
272-07	Resolución que establece la documentación a ser requerida por las AFP para el pago de beneficios a los afiliados con ingreso tardío al sistema de pensiones. Sustituye las Resoluciones 237-05 y 242-05.	14/03/2007

Infracciones y Sanciones

43-03	Infracciones y sanciones relativas a promotores de pensiones y al proceso de afiliación de los trabajadores a las administradoras de fondos de pensiones (AFP).	14/02/2003
46-03	Enmienda la resolución 43-03 sobre infracciones y sanciones relativas a promotores de pensiones y al proceso de afiliación de los trabajadores a las administradoras de fondos de pensiones (AFP).	10/03/2003
88-03	Infracciones y sanciones administrativas a ser impuestas a las administradoras de fondos de pensiones (AFP), relativas al control de las inversiones locales de los fondos de pensiones.	24/06/2003
95-03	Infracciones y sanciones a ser impuestas a los empleadores, relativas al proceso de recaudación del sistema de pensiones.	30/06/2003
111-03	Infracciones y sanciones relativas a la administración de cuentas de capitalización individual (CCI).	04/09/2003

Disposiciones	Descripción	Fecha
127-03	Modifica y enmienda la resolución 43-03 sobre infracciones y sanciones relativas a promotores de pensiones y al proceso de afiliación de los trabajadores a las administradoras de fondos de pensiones (AFP).	26/12/2003
166-04	Infracciones y sanciones administrativas relativas a los gastos diferidos de las administradoras de fondos de pensiones (AFP).	23/01/2004
167-04	Infracciones y sanciones administrativas relativas a la promoción y publicidad de las administradoras de fondos de pensiones (AFP).	23/01/2004
168-04	Infracciones y sanciones administrativas relativas custodia de los valores representativos de las inversiones locales de los fondos de pensiones.	23/01/2004
169-04	Infracciones y sanciones administrativas relativas a las oficinas de atención al público.	23/01/2004
170-04	Infracciones y sanciones administrativas relativas al capital mínimo de las administradoras de fondos de pensiones (AFP).	23/01/2004
173-04	Infracciones y sanciones relativas a los límites máximos de efectivo aprobados a mantener en las cuentas Banco de Inversiones de los fondos de pensiones.	23/01/2004
190-04	Agrega dos artículos a la resolución 88-03, sobre infracciones y sanciones administrativas a ser impuestas a las administradoras de fondos de pensiones (AFP), relativas al control de las inversiones locales de los fondos de pensiones.	20/04/2004
195-04	Modifica la resolución 43-03 sobre infracciones y sanciones relativas a promotores de pensiones y al proceso de afiliación de los trabajadores a las administradoras de fondos de pensiones (AFP).	27/05/2004
196-04	Infracciones y sanciones administrativas relativas al traspaso de afiliados y sus respectivas cuentas de capitalización individual correspondientes al régimen contributivo del sistema de pensiones.	27/05/2004
206-04	Infracciones y Sanciones Administrativas relativas a la Fusión de Administradoras de Fondos de Pensiones.	24/08/2004
207-04	Infracciones y Sanciones Administrativas relativas al Horario Mínimo para las Oficinas de Atención al público.	24/08/2004
208-04	Infracciones y Sanciones Administrativas relativas al Contrato de Discapacidad y Sobrevivencia del Régimen Contributivo del Sistema de Pensiones.	24/08/2004
219-04	Infracciones y Sanciones Administrativas relativas a los Servicios por Internet.	26/10/2004
220-04	Infracciones y Sanciones Administrativas relativa a las Reclamaciones de los Afiliados en las Administradoras de Fondos de Pensiones.	26/10/2004
221-04	Modifica la resolución 206-04 sobre Infracciones y Sanciones Administrativas relativas a la Fusión de Administradoras de Fondos de Pensiones.	26/10/2004
222-04	Modifica la resolución 196-04 Sobre Infracciones y Sanciones Administrativas relativas al traspaso de afiliados y sus respectivas cuentas de capitalización individual correspondientes al Régimen Contributivo del Sistema de Pensiones.	20/12/2004

Disposiciones	Descripción	Fecha
227-05	Infracciones y Sanciones Administrativas relativas al Informe Diario para los Fondos de Pensiones.	25/02/2005
228-05	Infracciones y Sanciones Administrativas relativas al Proceso de Recaudación de los Aportes al Régimen Contributivo del Sistema de Pensiones.	25/02/2005
229-05	Infracciones y Sanciones Administrativas relativas a la Acreditación en la Cuenta de Capitalización Individual de la cotización al Seguro de Discapacidad y Supervivencia de los Afiliados mayores de sesenta (60) años.	25/02/2005
233-05	Infracciones y Sanciones Administrativas relativas a la Identificación de los Fondos de Pensiones que administran las AFP.	19/04/2005
234-05	Infracciones y Sanciones Administrativas relativas a la Rentabilidad de la Cuota, Rentabilidad Mínima y Garantía de Rentabilidad Mínima.	19/04/2005
235-05	Infracciones y Sanciones Administrativas relativas al procedimiento transitorio para la evaluación de las solicitudes de pensión por discapacidad.	19/04/2005
236-05	Infracciones y Sanciones Administrativas relativas al informe diario de los fondos complementarios de pensiones.	19/04/2005
246-05	Infracciones y Sanciones Administrativas relativas a las Comisiones de las Administradoras de Fondos de Pensiones.	08/07/2005
247-05	Infracciones y Sanciones Administrativas relativas a los recargos e intereses a los pagos efectuados fuera del plazo estipulado en la Ley 87-01 y sus normas complementarias.	08/07/2005
248-05	Infracciones y Sanciones Administrativas relativas a los Estados de Cuenta de Capitalización Individual del Afiliado.	08/07/2005
249-05	Infracciones y Sanciones Administrativas relativas a la documentación a ser requerida por las AFP para el pago de beneficios a los afiliados con ingreso tardío al sistema de pensiones.	08/07/2005
262-06	Infracciones y Sanciones Administrativas relativas a los Estados de Cuentas Personales de Afiliados a Planes Sustitutivos.	17/04/2006
263-06	Infracciones y Sanciones Administrativas relativas al Informe Diario de los Fondos de Pensiones de Reparto.	17/04/2006
264-06	Infracciones y Sanciones Administrativas relativas al Informe Diario del Fondo de Solidaridad Social.	17/04/2006
287-08	Infracciones y Sanciones Administrativas relativas a la Actualización de Documentación Corporativa de Administradoras de Fondos de Pensiones y Planes de Pensiones Existentes	04/02/2008

Estadísticas

231-05	Sobre Estadísticas Previsionales.	16/03/2005
290-08	Sobre estadísticas previsionales. Sustituye la resolución 231-05.	19/05/2008

Disposiciones	Descripción	Fecha
Resoluciones de la Comisión Clasificadora de Riesgos y Límites de Inversión (CCR)		
1	Límites de Inversión de los Fondos de Pensiones.	16/12/2002
2	Clasificación de Riesgos de Instrumentos de Deuda y Aprobación de Acciones.	06/06/2003
3	Régimen Transitorio de los Límites de Inversión de los Fondos de Pensiones.	01/07/2003
4	Régimen Transitorio de los Límites por Emisor de las Inversiones de los Fondos de Pensiones.	07/07/2003
5	Régimen Transitorio de los Límites de Inversión de los Fondos de Pensiones. (Modifica Resolución No. 3).	25/09/2003
7	Autoriza a Fitch Dominicana como Sociedad Calificadora de Riesgo de las Inversiones de los Fondos de Pensiones.	16/12/2003
11	Sobre Instrumentos Financieros de Oferta Pública para las Inversiones de los Fondos de Pensiones.	13/06/2005
12	Autoriza a Feller Rate Dominicana C.Por.A como compañía calificadora de riesgo de las inversiones de los Fondos de Pensiones.	13/09/2005
13	Aumenta el Limite de Inversión en Letras Hipotecarias de los Fondos de Pensiones.	01/11/2005
15	Sobre instrumentos financieros de oferta publica para las inversiones de los fondos de pensiones.	27/12/2005
16	Sobre Régimen Transitorio de los limites de inversión de los Fondos de Pensiones.	20/06/2006
17	Sobre Instrumentos Financieros de Oferta Pública para las Inversiones de los Fondos de Pensiones.	05/07/2006
18	Sobre Clasificación de Riesgos y Aprobación de Instrumentos de Deuda y Acciones. Modifica la Resolución No. 2.	12/09/2006
19	Sobre Clasificación De Riesgos y Aprobación De Instrumentos de Deuda Y De Acciones. Sustituye La Resolución No.18.	24/10/2006
20	Sobre Régimen Transitorio de los Límites de Inversión de los Fondos De Pensiones. Sustituye la Resolución No. 3.	05/12/2006
21	Sobre Clasificación de Riesgo de Instrumentos Financieros Representativos de Deuda de las Entidades de Intermediación Financiera.	05/12/2006
22	Sobre Instrumentos Financieros De Oferta Pública Para Las Inversiones De Los Fondos De Pensiones.	13/12/2006
23	Sobre Instrumentos Financieros De Oferta Pública Para Las Inversiones De Los Fondos De Pensiones.	28/12/2006
24	Sobre Instrumentos Financieros de Oferta Pública para las Inversiones de los Fondos de Pensiones.	23/01/2007
25	Sobre Régimen Transitorio de los Límites de Inversión de los Fondos de Pensiones. Sustituye la Resolución No. 20.	18/07/2007
26	Sobre Limites de Inversión de los Fondos de Pensiones.	10/08/2007

Disposiciones	Descripción	Fecha
27	Sobre Instrumentos Financieros de Oferta Pública para las Inversiones de los Fondos de Pensiones.	30/10/2007
28	Sobre Instrumentos Financieros de Oferta Pública para las Inversiones de los Fondos de Pensiones.	30/10/2007
29	Sobre Instrumentos Financieros de Oferta Pública para las Inversiones de los Fondos de Pensiones.	11/12/2007
30	Sobre Instrumentos Financieros de Oferta Pública para las Inversiones de los Fondos de Pensiones.	11/12/2007
31	Sobre Régimen Transitorio de los Límites de Inversión de los Fondos de Pensiones. Sustituye la Resolución No. 25.	21/12/2007
32	Sobre Límites de Inversión de los Fondos de Pensiones. Modifica la Resolución No. 26.	21/12/2007
33	Sobre Instrumentos Financieros de Oferta Pública para las Inversiones de los Fondos de Pensiones.	03/03/2008
34	Sobre Instrumentos Financieros de Oferta Pública para las Inversiones de los Fondos de Pensiones.	13/03/2008
35	Sobre Instrumentos Financieros de Oferta Pública para las Inversiones de los Fondos de Pensiones.	15/04/2008
36	Sobre Instrumentos Financieros de Oferta Pública para las Inversiones de los Fondos de Pensiones. Modifica la Resolución No. 30.	15/04/2008
37	Sobre Régimen Transitorio de los Límites de Inversión de los Fondos de Pensiones. Sustituye la Resolución No. 31.	08/07/2008
38	Sobre Límites de Inversión de los Fondos de Pensiones. Sustituye la Resolución No. 32.	10/09/2008
39	Sobre Régimen Transitorio de los Límites de Inversión de los Fondos de Pensiones. Sustituye la Resolución No. 37.	17/12/2008

Resoluciones de la Comisión Técnica sobre Discapacidad (CTD)

Normas para la Evaluación y Calificación del grado de Discapacidad de los afiliados al Sistema Dominicano de Pensiones.	23/04/2003
Manual de Procedimientos Administrativos para la Calificación del grado de Discapacidad en la evaluación de solicitudes de pensiones sometidas por los afiliados en caso de enfermedades o accidentes no laborales.	26/06/2003
Solicita una dispensa al CNSS para los casos de discapacidad evidente. Asimismo permitir que las Compañías de Seguros, en base a sus procedimientos establecidos, evalúen la discapacidad del afiliado para el otorgamiento de la pensión correspondiente, donde el afiliado preserva el derecho de agotar el procedimiento establecido por la Ley a través de las Comisiones Médicas.	20/01/2004
Aprueba los Términos de Referencia para la contratación de un consultor que se encargue de la elaboración de las normas para la evaluación y calificación del grado de discapacidad de los afiliados al Sistema Dominicano de Pensiones.	24/02/2004

Disposiciones	Descripción	Fecha
	Modifica los Términos de Referencia aprobados por la Comisión Técnica sobre Discapacidad (24/02/2004), para que los mismos estén dirigidos a crear un mecanismo que tome en cuenta la ocupación laboral del discapacitado en vez de una modificación a las Normas para la Evaluación y Calificación del Grado de Discapacidad.	06/04/2004
	Solicitar al Consejo Nacional de Seguridad Social, una prórroga de seis (6) meses para la adecuación de las Normas de Evaluación del Grado de Discapacidad, tomando en cuenta la profesión o especialidad del trabajo de la persona afectada, ya que según la Resolución No. 81-02 emitida por este honorable Consejo el 7 de agosto del 2003 estas normas estarían vigentes por un año, plazo en el cual deberán ser revisadas.	20/07/2004
	Aprobar el Manual que contiene las Normas para la Evaluación y Calificación del Grado de Discapacidad de los Afiliados al Sistema Dominicano de Pensiones, atendiendo a la profesión o especialidad del trabajo de la persona afectada.	12/09/2005
	Remitir las Normas para la Evaluación y Calificación del Grado de Discapacidad de los Afiliados al Sistema Dominicano de Pensiones, atendiendo a la profesión o especialidad del trabajo de la persona afectada, a fin de que sean sometidas a la consideración del Consejo Nacional de Seguridad Social, para fines de conocimiento y decisión, tal y como lo establece el artículo 49 de la Ley 87-01.	12/09/2005

Circulares de la Superintendencia de Pensiones (SIPEN)

01-03	Especificaciones Técnicas del Archivo Electrónico de Solicitud de Registro de Promotores.	11/01/2003
02-03	Especificaciones Técnicas para la Transmisión de los Archivos de la Afiliación desde las AFP a la Empresa Procesadora de la Base de Datos (EPBD).	28/01/2003
05-03	Especificaciones Técnicas del Archivo de Validación y Confirmación de Recaudo.	10/06/2003
06-03	Especificaciones Técnicas para la Transmisión de los Totales del Archivo de Individualización desde las AFP a la Superintendencia de Pensiones.	10/06/2003
07-03	Modifica la circular 05-03 sobre Especificaciones Técnicas del Archivo de Validación y Confirmación de Recaudo.	30/06/2003
08-03	Modificaciones y Adiciones a la Circular 06-03 de las Especificaciones Técnicas para la Transmisión de los Totales del Archivo de Individualización desde las AFP a la Superintendencia de Pensiones.	30/06/2003
10-03	Especificaciones Técnicas para la Transmisión Electrónica del Vector de Precios. Sustituye la Circular 04-03.	30/07/2003
11-03	Procedimiento y Especificaciones Técnicas para la Transmisión Electrónica de Confirmaciones Tardías a la Información de Individualización de Aportes.	30/07/2003
12-03	Especificaciones Técnicas para la Transmisión de los Archivos Electrónicos para la Supervisión de los Procesos de Afiliación y	07/08/2003

Disposiciones	Descripción	Fecha
	Recaudación desde las Administradoras de Fondos de Pensiones, Empresa Procesadora de la Base de Datos (EPBD) y la Tesorería de la Seguridad Social (TSS) a la Superintendencia de Pensiones.	
13-03	Modifica la Circular 07-03 sobre Especificaciones Técnicas del Archivo de Validación y Confirmación de Recaudo.	20/08/2003
15-03	Tasa de Interés Técnica y las Tablas de Mortalidad que se utilizarán para el cálculo del Retiro Programado y Renta Vitalicia.	16/09/2003
16-03	Tasa de Interés Técnica y las Tablas de Mortalidad y de Invalidez que se utilizarán para el cálculo de las Reservas correspondientes al Seguro de Discapacidad y Sobrevivencia.	16/09/2003
17-03	Procedimiento y especificaciones Técnicas para la Actualización Formulario definitivo para las Afiliaciones Automáticas.	19/09/2003
20-03	Sustituye la Circular 14-03 Procedimiento y Especificaciones Técnicas para la Transmisión Electrónica de Confirmaciones Tardías a la Información de Individualización de Aportes.	08/10/2003
21-03	Especificaciones Técnicas para la Transmisión Electrónica del Informe Diario de los Fondos de Pensiones. Sustituye las Circulares 03-03 y 09-03.	17/10/2003
23-03	Procedimiento para la Acreditación en las Cuentas de Capitalización Individual de Recursos Provenientes de la Cancelación de Contratos Individuales de Administración de Fondos de Pensiones Suscritos con Anterioridad al Inicio del Régimen Contributivo del Sistema de Pensiones.	22/12/2003
25-04	Publicación en Prensa de los Estados Financieros de los Planes Complementarios de Pensiones, de conformidad con la Resolución 108-03.	14/04/2004
26-04	Modificaciones y Adiciones a la Circular 01-03 Sobre Especificaciones Técnicas del Archivo Electrónico de Solicitud de Registro de Promotores.	23/04/2004
28-04	Especificaciones Técnicas del Archivo de Registro de Promotores de Pensiones enviado desde la Superintendencia de Pensiones a la Empresa Procesadora de la Base de Datos.	23/04/2004
29-04	Fecha de Publicación de Estados Financieros Trimestrales de las AFP y los Fondos de Pensiones, de conformidad con las Resoluciones 27-03, 28-03, 73-03, 93-03 y 108-03 que establecen los Manuales de Cuentas para las AFP y los Fondos de Pensiones.	26/04/2004
30-04	Procedimiento para la Acreditación en Instrumentos Financieros de los recursos provenientes de la cancelación de Contratos Individuales de Administración de Fondos de Pensiones suscritos con anterioridad al inicio del Régimen Contributivo del Sistema de Pensiones que no han sido retirados por los afiliados.	26/04/2004
31-04	Especificaciones Técnicas del Archivo Electrónico del Proceso de Traspaso entre Administradoras de Fondos de Pensiones.	20/05/2004
32-04	Modificaciones y Adiciones a la Circular 26-04 Sobre Especificaciones Técnicas del Archivo Electrónico de Solicitud de Registro de Promotores.	20/05/2004

Disposiciones	Descripción	Fecha
33-04	Modifica la Circular 28-04 Sobre Especificaciones Técnicas del Archivo de Registro de Promotores de Pensiones enviado desde la Superintendencia de Pensiones a la Empresa Procesadora de la Base de Datos.	20/05/2004
34-04	Modifica y Sustituye la Circular 24-03 Sobre los Plazos para completar el Contrato de Afiliación de Trabajadores Afiliados Automáticamente por la Empresa Procesadora de la Base de Datos.	31/05/2004
35-04	Establece Horario Mínimo para las Oficinas de Atención al Público.	03/06/2004
36-04	Metodología para el cálculo de la Rentabilidad Acumulada Anualizada Estimada a ser presentada en los Estados de Cuenta de los Afiliados cortados al 30 de junio de 2004.	07/07/2004
37-04	Sustituye la circular 18-03 Sobre Especificaciones Técnicas para la Transmisión de los Archivos Electrónicos para la Supervisión de los Procesos de Afiliación y Recaudación desde las Administradoras de Fondos de Pensiones (AFP), Empresa Procesadora de la Base de Datos (EPBD) y la Tesorería de la Seguridad Social (TSS), a la Superintendencia de Pensiones.	20/08/2004
39-04	Sustituye la circular 27-04 Sobre especificaciones técnicas del archivo de validación y confirmación de recaudo.	24/08/2004
40-04	Especificaciones técnicas para la transmisión de los archivos electrónicos desde las Administradoras de Fondos de Pensiones a la Superintendencia de Pensiones, relativos al proceso de información estadística correspondiente a la remisión de estados de cuenta.	24/09/2004
41-04	Especificaciones técnicas para la transmisión de los archivos electrónicos relativos al proceso de traspaso de afiliados desde las Administradoras de Fondos de Pensiones y la Empresa Procesadora de la Base de Datos, a la Superintendencia de Pensiones.	24/09/2004
43-05	Sobre indexación anual que actualiza el capital mínimo exigido a las Administradoras de Fondos de Pensiones (AFP)	26/01/2005
45-05	Especificaciones técnicas del archivo electrónico de solicitudes de pensión por discapacidad.	11/03/2005
48-05	Establece el procedimiento en caso de aportes o acreditación incorrecta en exceso de recursos a una CCI del Sistema de Pensiones, debidamente calificados por la Tesorería de la Seguridad Social, derivados del registro erróneo de información por parte de empleadores.	15/04/2005
50-05	Sobre especificaciones técnicas para la transmisión electrónica de las estadísticas previsionales.	05/05/2005
51-05	Establece el proceso de traspaso de afiliados como resultado de reclamaciones.	02/06/2005
52-05	Sobre especificaciones técnicas para la transmisión electrónica de los estados financieros de las Administradoras de Fondos de Pensiones.	06/06/2005
53-05	Sobre especificaciones técnicas para la transmisión de los archivos electrónicos para la supervisión del proceso de administración de cuentas de capitalización individual desde las Administradoras de Fondos de Pensiones a la Superintendencia de Pensiones.	06/06/2005

Disposiciones	Descripción	Fecha
54-05	Sobre especificaciones técnicas del archivo electrónico de solicitudes de pensión mínima a cargo del Fondo de Solidaridad Social a ser enviado por las Administradoras de Fondos de Pensiones a la Superintendencia de Pensiones.	09/06/2005
55-05	Sobre especificaciones técnicas del archivo electrónico de solicitudes de pensión por vejez a ser enviado por las Administradoras de Fondos de Pensiones a la Superintendencia de Pensiones.	09/06/2005
56-05	Sobre especificaciones técnicas del archivo electrónico de confirmación de información de solicitudes de pensiones a ser enviado por la Empresa Procesadora de la Base de Datos a la Superintendencia de Pensiones.	09/06/2005
57-05	Sobre especificaciones técnicas del archivo electrónico de solicitudes de pensión por cesantía por edad avanzada a ser enviado por las Administradoras de Fondos de Pensiones a la Superintendencia de Pensiones.	09/06/2005
58-05	Sobre especificaciones técnicas del archivo electrónico de solicitudes de pensión mínima a ser enviado por la Administradora de Fondos de Pensiones que administra el Fondo de Solidaridad Social a la Superintendencia de Pensiones.	09/06/2005
59-05	Sobre especificaciones técnicas del archivo electrónico de solicitudes de pago de beneficios a los afiliados de ingreso tardío a ser enviado por las Administradoras de Fondos de Pensiones a la Superintendencia de Pensiones.	14/06/2005
60-05	Establece la estructura, funcionalidades y actualización del módulo de estadísticas previsionales del SUIR.	08/07/2005
61-05	Establece el procedimiento para el pago de aportes del Seguro de Vejez, Discapacidad y Sobrevivencia de los afiliados pensionados por discapacidad del régimen contributivo del Sistema de Pensiones.	14/07/2005
63-06	Sobre indexación anual que actualiza el capital mínimo exigido a las Administradoras de Fondos de Pensiones (AFP). Sustituye la circular 63-06.	19/01/2006
64-06	Sobre especificaciones técnicas del archivo de validación y confirmación de recaudo.	22/06/2006
65-06	Sustituye la circular 62-05 sobre especificaciones técnicas del archivo electrónico de solicitudes de pensión de sobrevivencia a ser enviado por las Administradoras de Fondos de Pensiones a la Superintendencia de Pensiones. Sustituye la Circular 49-05.	27/07/2006
66-07	Sobre indexación anual que actualiza el capital mínimo exigido a las Administradoras de Fondos de Pensiones (AFP). Sustituye la circular 63-06.	19/01/2007
67-08	Sobre indexación anual que actualiza el capital mínimo exigido a las administradoras de fondos de pensiones (AFP). Sustituye la Circular 66-07.	
68-08	Que establece la estructura y actualización de las estadísticas previsionales provistas por UNIPAGO. Sustituye la Circular 60-05.	20/05/2008

Disposiciones	Descripción	Fecha
69-08	Que establece la estructura de las estadísticas previsionales relacionada con los salarios de los afiliados provistas por la TSS y la distribución de las cotizaciones al seguro de Vejez, Discapacidad y Sobrevivencia	23/05/2008

Indice de Cuadros y Gráficas

7. Índice de Cuadros y Gráficas

Cuadros - Datos Estadísticos

3.1.1	Cantidad de Afiliados	57
3.1.2	Cantidad de Afiliaciones Mensuales	57
3.1.3.a	Distribución de Afiliados por Rango de Edad	58
3.1.3.b	Participación de Afiliados por Rango de Edad	58
3.1.4.a	Distribución de Afiliados por Género	59
3.1.4.b	Participación de Afiliados por Género	59
3.1.5	Distribución de Afiliados de las AFP por Provincia	60
3.1.6	Distribución de Afiliados por Cantidad de Cotizaciones Mensuales	62
3.2.1	Cantidad de Cotizantes	63
3.2.2	Distribución de Cotizantes por Rango de Edad	64
3.2.3.a	Distribución de Cotizantes por Género	66
3.2.3.b	Participación de Cotizantes por Género	67
3.2.4	Cantidad de Cotizantes del Sistema por Salario Mínimo Cotizable y Rango de Edad	68
3.2.5	Cantidad de Cotizantes Hombres del Sistema por Salario Mínimo Cotizable y Rango de Edad	70
3.2.6	Cantidad de Cotizantes Mujeres del Sistema por Salario Mínimo Cotizable y Rango de Edad	70
3.2.7	Cantidad de Cotizantes de las AFP por Salario Mínimo Cotizable y Rango de Edad	72
3.2.8	Cantidad de Cotizantes por Tipo de Empleador	74
3.2.9	Cantidad de Cotizantes del Sistema por Género y Salario Mínimo Cotizable	74
3.2.10	Cantidad de Cotizantes por Sector Económico	76
3.3.1	Relación Cotizantes/Afiliados (%)	78
3.3.2	Relación Cotizantes/Afiliados según Género	78
3.4.1	Participación de Afiliados y Cotizantes en el Mercado Potencial	79
3.5.1	Cantidad de Aportes	80
3.5.2	Relación Cantidad de Aportes/Cotizantes	80
3.6.1	Salario Cotizable Mensual por Rango de Edad	81
3.6.2	Salario Cotizable Mensual por Género	81
3.7.1	Cantidad de Traspasos	82
3.8.1	Recaudación Mensual	83
3.8.2	Recaudación Acumulada	83
3.8.3	Individualización Mensual (RD\$)	83
3.8.4	Individualización Mensual (RD\$)	84
3.8.5	Individualización Acumulada (RD\$)	85
3.8.6	Individualización por Sector Económico (RD\$)	86
3.8.7	Individualización por Tipo de Empleador (RD\$)	88
3.8.8.a	Aportes Obligatorios Individualizados (RD\$)	90
3.8.8.b	Aportes Voluntarios Individualizados (RD\$)	90
3.8.9	Total Aportes Obligatorios y Voluntarios Individualizados (RD\$)	90
3.8.10	Dispersión por Rubro (RD\$)	91
3.9.1.a	Estado de Situación Financiera de los Fondos de Pensiones - Capitalización Individual (RD\$)	92
3.9.1.b	Estado de Situación Financiera de los Fondos de Pensiones - Fondos Complementarios (RD\$)	93
3.9.1.c	Estado de Situación Financiera de los Fondos de Pensiones - Reparto Individualizado (RD\$)	94
3.9.1.d	Estado de Situación Financiera de los Fondos de Pensiones - Fondo de Solidaridad Social (RD\$) ..	95
3.9.2.a	Composición de la Cartera de Inversiones de los Fondos de Pensiones por Emisor (RD\$)	96
3.9.2.b	Composición de la Cartera de Inversiones de los Fondos de Pensiones por Emisor - Capitalización Individual (RD\$)	98
3.9.2.c	Composición de la Cartera de Inversión de los Fondos de Pensiones de Capitalización Individual (CCI) por Instrumentos y Emisores Calificados (RD\$)	100
3.9.2.d	Composición de la Cartera de Inversiones de los Fondos de Pensiones de Reparto Individualizado por Instrumentos y Emisores Calificados (RD\$)	101
3.9.2.e	Composición de la Cartera de Inversiones Fondo Solidaridad Social por Instrumentos y Emisores Calificados (RD\$)	102
3.9.2.f	Composición de la Cartera de Inversiones Fondos Complementarios por Instrumentos y Emisores Calificados (RD\$)	103
3.9.2.g	Composición de la Cartera Total Inversiones Fondos de Pensiones por Instrumentos y Emisores Calificados (RD\$)	104
3.9.3	Patrimonio de los Fondos de Pensiones (RD\$)	105
3.9.4	Saldo Cuentas Individuales por Edad (RD\$)	106
3.9.5	Saldo Cuentas Individuales por Género (RD\$)	106
3.9.6	Saldo Cuentas Individuales por Provincia (RD\$)	107
3.9.7	Valor Cuota de los Fondos de Pensiones (RD\$)	108
3.9.8	Rentabilidad de los Fondos de Pensiones (%)	109
3.9.9	Rentabilidad Mensual Anualizada	109
3.9.10	Inversiones de los Fondos de Pensiones por Tipo de Instrumento y Tasa de Interés Promedio Ponderada	110
3.10.1	Cantidad de Solicitudes de Pensión por Supervivencia según Estatus	112
3.10.2	Cantidad de Beneficiarios de Pensión por Supervivencia según Género	112
3.10.3	Cantidad de Solicitudes de Pensión por Discapacidad según Estatus	114
3.10.4	Cantidad de Beneficiarios de Pensión por Discapacidad según Género	114
3.10.5	Pensión Promedio de Supervivencia (RD\$)	116
3.10.6	Pensión Promedio por Tipo de Discapacidad (RD\$)	116

Cuadros - Series Históricas

4.1.1	Cantidad de Afiliados	119
4.1.2	Cantidad de Afiliados por Rango de Edad	120
4.1.3	Cantidad de Afiliados por Género	120
4.2.1	Cantidad de Cotizantes	121
4.2.2	Cantidad de Cotizantes por Rango de Edad	121
4.2.3	Cantidad de Cotizantes por Género	122
4.2.4	Cantidad de Cotizantes por Salario	122
4.3.1	Relación Cotizantes/Afiliados (%)	123
4.4.1	Participación de Afiliados y Cotizantes en el Mercado Potencial	124
4.5.1	Salario Cotizable por Rango de Edad	125
4.5.2	Salario Cotizable por Género	126
4.6.1	Cantidad de Traspasos	127
4.7.1	Recaudación	128
4.7.2	Individualización (RD\$)	128
4.7.3	Individualización por Rubro (RD\$)	130
4.7.4	Cantidad de Aportes Individualizados	132
4.7.5.a	Aportes Obligatorios Individualizados (RD\$)	134
4.7.5.b	Aportes Voluntarios Individualizados (RD\$)	134
4.7.6	Dispersión por Rubro	136
4.8.1	Patrimonio de los Fondos de Pensiones (RD\$)	138
4.8.2	Valor Cuota de los Fondos de Pensiones (RD\$)	140
4.8.3	Rentabilidad de los Fondos de Pensiones	142
4.9.1	Pensiones por Supervivencia Otorgadas	144
4.9.2	Cantidad de Beneficiarios de Pensión por Supervivencia	145
4.9.3	Cantidad de Solicitudes de Pensión por Supervivencia	146
4.9.4	Pensiones por Discapacidad Otorgadas	147
4.9.5	Cantidad de Solicitudes de Pensión por Discapacidad	148

Cuadros - Otras Informaciones

5.1	Estructura de Comisiones de las AFP	151
5.2	Nómina de Accionistas y Capital Pagado de las AFP	152
5.3	Consejo de Directores y Gerentes de las AFP	153
5.4	Audidores Externos Registrados	154
5.5	Planes Complementarios de Pensiones Registrados	155
5.6	Compañías de Seguros que operan el Seguro de Discapacidad y Supervivencia	156
5.7	Comisiones Médicas	157

Gráficas - Análisis de Datos Estadísticos

2.1	Evolución de Afiliados y Cotizantes	41
2.2	Distribución de Afiliados por AFP	41
2.3	Distribución de Cotizantes por AFP	41
2.4	Distribución de Afiliados y Cotizantes por Género	42
2.5	Distribución de Afiliados al Sistema de Capitalización Individual por Provincia	42
2.6	Distribución de Afiliados y Cotizantes del Sistema Capitalización Individual por Edad	43
2.7	Evolución de la Participación de Afiliados y Cotizantes en el Mercado Potencial	43
2.8	Evolución de la Cantidad y la Densidad de los Cotizantes	44
2.9	Densidad de Cotizantes por AFP	44
2.10	Evolución de los Traspasos Efectivos	45
2.11	Traspasos Netos	45
2.12	Evolución del Salario Promedio del Sistema	46
2.13	Distribución de Cotizantes por Salario	46
2.14	Distribución de Cotizantes por Sistema y Sector Laboral	47
2.15	Montos Individualizados por Rubro	47
2.16	Distribución de Cotizantes por Sector Económico	48
2.17	Individualización por Sector Económico	49
2.18	Dispersión por Rubro	50
2.19	Evolución del Patrimonio de los Fondos de Pensiones	50
2.20	Participación de Mercado de las AFP por Patrimonio de los Fondos Administrados (CCI)	51
2.21	Evolución de la relación Fondos de Pensiones/PIB	51
2.22	Relación Patrimonio de los Fondos de Pensiones/Afiliados por AFP	52
2.23	Composición de la Cartera de Inversiones de los Fondos de Pensiones por tipo de emisor	52
2.24	Evolución de la Rentabilidad Nominal Promedio de los Fondos de Pensiones	53
2.25	Rentabilidad Nominal de los Fondos de Pensiones (CCI)	53
2.26	Rentabilidad Mensual Anualizada de los Fondos de Pensiones (CCI)	54
2.27	Evolución de las Pensiones Otorgadas por Tipo	54

8. Glosario

Administradoras de Fondos de Pensiones (AFP). Sociedades financieras públicas y privadas constituidas de acuerdo a las leyes del país, con el objeto exclusivo de administrar las cuentas personales de los afiliados e invertir adecuadamente los fondos de pensiones; y otorgar y administrar las prestaciones del sistema previsional, observando estrictamente los principios de la Seguridad Social y las disposiciones de la Ley 87-01 y sus normas complementarias.

Afiliación. Proceso mediante el cual la empresa procesadora de la base de datos, UNIPAGO, luego del proceso de inscripción y asignación del Número de Seguridad Social (NSS) por parte de la Tesorería de la Seguridad Social, reconoce el vínculo jurídico entre una AFP y la persona que se afilia, con los efectos establecidos en la Ley. Para fines de interpretación de las estadísticas, el registro de una afiliación se realiza una vez que la solicitud de afiliación es validada con una nómina que contiene al trabajador. Para los trabajadores que han sido afiliados automáticamente por la EPBD, la fecha de referencia es la fecha en que ocurre la afiliación automática. Para los trabajadores que se han traspasado hacia una AFP se considera la fecha del traspaso.

Aportes Obligatorios. Es la porción de la recaudación individualizada que tiene como destino el rubro cuentas personales, tomando como referencia al proceso de individualización de la recaudación previsional. Consiste en el porcentaje del salario cotizante que la Ley 87-01 exige para el aporte capitalizable.

Aportes Voluntarios. Es la porción de la recaudación individualizada que tiene como destino el rubro cuentas personales, tomando como referencia al proceso de individualización de la recaudación previsional. Consiste en el monto que los trabajadores optan por aportar a su cuenta de capitalización individual. Los aportes voluntarios se clasifican en: (i) ordinarios, cuando se efectúan periódicamente mediante descuentos de nómina; (ii) extraordinarios, cuando se efectúan esporádicamente a través de las entidades recaudadoras del sistema.

Afiliado. Persona que ha suscrito un contrato de afiliación con alguna AFP o que, permaneciendo en el sistema de reparto, ha sido reportada a la EPBD para su registro y además se encuentra registrada en alguna nómina de las enviadas por los empleadores a la Tesorería de la Seguridad Social. La fecha usada como referencia para el registro de una afiliación es la fecha en que la solicitud de afiliación voluntaria es validada con una factura pagada de la nómina que contiene a dicho trabajador. Para los trabajadores que han sido afiliados automáticamente por la EPBD, la fecha de referencia es la fecha en que ocurre la afiliación automática. Para los trabajadores que se han traspasado hacia una AFP se considera la fecha del traspaso.

Beneficiario. Persona que ha adquirido el derecho de recibir una pensión de discapacidad o sobrevivencia, conforme lo establecido en los artículos 46 y 51 de la Ley 87-01 y sus normas complementarias.

Banco Concentrador. Es la entidad que sirve para concentrar los depósitos recaudados a través de los bancos recaudadores.

Banco Recaudador. Entidad financiera autorizada por la Tesorería para participar en el proceso de recaudación de los recursos del Sistema.

Bono de Reconocimiento. Bono que recibirán los afiliados protegidos por las Leyes 1896 y 379, por el monto de los derechos adquiridos a la fecha de entrada en vigencia de la Ley 87-01, el cual ganará una tasa de interés anual del dos por ciento (2%) por encima de la inflación, redimible al término de su vida activa.

Cantidad de Aportes. Es la sumatoria de la cantidad de veces que se reciben cotizaciones correspondientes a cada cotizante en el período bajo evaluación. Períodos de pagados en atrasos constituyen registros de cantidad de aportes distintos. Igualmente, los aportes de empleos adicionales del cotizante se registran de manera independiente. La fecha de referencia para la presentación de la cantidad de aportes es la fecha de individualización.

Cartera de Inversión. Portafolio de instrumentos financieros de renta fija y/o variable en los que se encuentran invertidos los fondos de pensiones administrados por las AFP, de conformidad con las resoluciones emitidas por la SIPEN, la Comisión Clasificadora de Riesgo y Límites de Inversión y la política de inversión de la AFP.

Comisión Administrativa. Comisión mensual por administración del fondo personal, la cual será independiente de los resultados de las inversiones y no podrá ser mayor del 0.5% del salario cotizable.

Comisión Anual Complementaria. Comisión aplicada al fondo administrado, equivalente a un 30% del exceso de rentabilidad del Fondo sobre los certificados de depósitos de la banca comercial.

Contrato de Afiliación. Contrato de administración que rige las obligaciones y derechos recíprocos de la AFP o planes de pensiones existentes y los trabajadores.

Cotizante. Trabajador cuyas cotizaciones al sistema han sido realizadas en el período bajo evaluación. Para el registro de los cotizantes se toma como referencia la fecha de individualización de la recaudación.

Cuenta de Capitalización Individual (CCI). Registro individual unificado de los aportes que de conformidad con el Artículo 59 de la Ley, son propiedad exclusiva de cada afiliado. Este registro se efectúa en el fondo de pensiones de elección del trabajador y comprende todos los aportes voluntarios y obligatorios, el monto que corresponda al bono de reconocimiento cuando se haga efectivo, si aplica, pago de prestaciones y la rentabilidad que le corresponda del fondo administrado.

Cuota. Unidad de medida en la cual se expresa el patrimonio de todos los trabajadores afiliados al fondo de pensiones.

Día Calendario. Período que comienza y termina a las 12:00 de la medianoche.

Día Hábil. Cualquier día de lunes a viernes en el cual se permite a las instituciones financieras hacer negocios al público.

Dispersión. Corresponde a la proporción de la recaudación que ya ha sido individualizada por la EPBD y depositada por la TSS en las cuentas destino certificadas por la SIPEN correspondientes a los Fondos de Pensiones, seguro de discapacidad y sobrevivencia, comisión AFP, Fondo de Solidaridad Social, operación SIPEN en el día denominado T+2.

EPBD o UNIPAGO. Empresa Procesadora de la Base de Datos, creada con el objeto de realizar el procesamiento de la información de la base de datos del Sistema de Seguridad Social.

Fondo de Pensiones. Sumatoria de las aportaciones obligatorias y voluntarias de los afiliados, el monto correspondiente al Bono de Reconocimiento al momento de hacerse efectivo, así como las utilidades, deducida la comisión complementaria a que se refiere el literal b) del Art. 86 de la Ley y el pago de prestaciones. Este Fondo se constituye conforme al Artículo 95 de la Ley, en un patrimonio independiente, con personalidad jurídica propia y contabilidad distinta del de las AFP. A cada Fondo de Pensiones le corresponde una cartera de inversión.

Herencia. Saldo de recursos disponibles en la CCI al momento en que el afiliado pasivo fallece cuando haya optado por la modalidad de pensión de retiro programado. Asimismo, respecto del afiliado activo que fallece, se considera herencia el saldo de la CCI cuando no existan los beneficiarios designados en el Artículo 51 de la Ley.

Individualización. Corresponde a la proporción de la recaudación acreditada en la cuenta concentradora de la TSS, en el banco concentrador, que ya ha sido verificada, conciliada y validada por las AFP a la EPBD, en los diferentes rubros de recaudación (Aportes obligatorios, aportes voluntarios

ordinarios y extraordinarios, seguro de discapacidad y sobrevivencia, comisión AFP, fondo de solidaridad social, otras recaudaciones, intereses, recargos y operación SIPEN), para cada cotizante, en el día denominado T+1.

Patrimonio. Corresponde al valor del Activo Neto del fondo de pensiones, lo que corresponde al total de activos menos el total de pasivos.

Planes de Pensiones Existentes. Corresponde a los fondos y cajas de pensiones creados mediante leyes específicas 772 de 1978 y 520 de 1920, corporativos, complementarios y planes especiales creados por leyes especiales.

Prestaciones. Pensiones correspondientes al Seguro de Vejez, Discapacidad y Sobrevivencia, que son pagadas con cargo a los recursos acumulados en la CCI. Dichos pagos pueden ser mediante cotizaciones mensuales a cargo de una AFP, bajo la modalidad de retiro programado, o por la adquisición del derecho a una renta vitalicia con las compañías de seguros. Asimismo, comprende las erogaciones por concepto de pago de Herencia.

Promotor(es). Personas debidamente autorizadas por la Superintendencia de Pensiones, que han suscrito un contrato de prestación de servicios con una AFP, para ejercer las actividades de afiliación y traspaso a las AFP. Esta persona tiene carácter de exclusividad con la AFP que lo ha contratado.

Recaudación. Corresponde a las cotizaciones y contribuciones de los trabajadores y empleadores pagadas por las empresas a la Tesorería de la Seguridad Social a través de bancos recaudadores, en el día denominado T.

Régimen Contributivo. Régimen de financiamiento del Sistema Dominicano de Seguridad Social que comprende a los trabajadores asalariados públicos y privados y a los empleadores, financiado por los trabajadores y empleadores, incluyendo al Estado como empleador.

Renta Vitalicia. Modalidad de pensión que contrata un afiliado al momento de pensionarse con una compañía de seguros, en la que ésta se obliga al pago de una renta mensual, desde el momento en que se suscribe el contrato hasta su fallecimiento.

Rentabilidad. Es el cambio porcentual experimentado por el Valor Cuota en un período determinado, lo que representa la ganancia que obtienen las inversiones de los fondos de pensiones. Para los fines de las estadísticas publicadas en este boletín nos referimos a la rentabilidad que obtienen los fondos de pensiones los últimos 12 meses.

Resoluciones. Normativa e instructivos que sean dictados por la Superintendencia en el marco de sus atribuciones.

Retiro Programado. Modalidad de pensión que contrata con una AFP el afiliado al momento de pensionarse con cargo al saldo que mantiene en su CCI, recibiendo una pensión mensual en función de su CCI y su expectativa de vida.

Salario Cotizable. Salario que sirve de base para el cálculo de las cotizaciones, a partir del monto del salario mínimo legal correspondiente al sector donde trabaje el afiliado y cuyo tope es el equivalente a veinte salarios mínimos nacionales. Para fines de cotización, exención impositiva y sanciones, el salario mínimo nacional será igual al promedio simple de los salarios mínimos legales del sector privado, establecidos por el Comité Nacional de Salarios de la Secretaría de Estado de Trabajo.

Salario Cotizable Promedio. Es aquel que resulta de promediar las estimaciones de salario cotizable realizadas en base a la contribución obligatoria de los cotizantes. Para fines de la estimación del salario cotizable, se toma el monto de la Comisión de la AFP y se multiplica por 200. En caso de que el afiliado aparezca registrado en dos o más nóminas, se considerará el mayor salario.

SUIR. Sistema Único de Información y proceso de recaudo, distribución y pago.

Superintendencia de Pensiones (SIPEN). Institución creada en la Ley 87-01 como entidad estatal autónoma, con personalidad jurídica y patrimonio propio, que a nombre del Estado Dominicano ejerce la función de velar por el cumplimiento de la Ley en el ámbito previsional y sus normas complementarias.

Tesorería de la Seguridad Social. Entidad responsable del recaudo, distribución y pago de los recursos financieros del Sistema Dominicano de Seguridad Social.

Traspaso. Traslado del registro de un afiliado de una AFP o plan sustitutivo a otra AFP, así como de la administración de su cuenta individual desde una AFP o Plan Sustitutivo a otra entidad. Para referencia se toma la fecha de efectividad del traspaso.

Valor Cuota. Es el índice que representa el valor en moneda local de cada cuota del fondo de pensiones.



Av. México No. 30. Gazcue
Santo Domingo, D.N. Rep. Dominicana
Tel. 809-688-0018. Fax. 809-688-1500
Correo electrónico: info@sipen.gov.do
Web: www.sipen.gov.do