



**AFP CRECER**  
**Balance General**  
**Al 31 de mayo 2024**  
**RD\$**


<b>ACTIVO</b>		<b>3,064,497,623</b>
<b>ACTIVO DISPONIBLE</b>		<b>75,122,655</b>
Efectivo	195,000	
Cuentas Corrientes Instituciones Financieras	74,927,655	
<b>CUENTAS POR COBRAR</b>		<b>238,961,690</b>
Cuentas por Cobrar Fondos de Pensiones	201,831,025	
Otras Cuentas por Cobrar	37,130,666	
<b>INVERSIONES</b>		<b>23,120,623</b>
Inversiones - Sector Público	6,066,723	
Inversiones Instituciones Financieras	0	
Inversiones - Empresas	17,053,900	
Otras Inversiones	0	
<b>GARANTÍA DE RENTABILIDAD</b>		<b>2,416,469,675</b>
Garantía de Rentabilidad	2,416,469,675	
<b>ACTIVOS FIJOS</b>		<b>137,341,024</b>
Mobiliario y Equipos	135,183,849	
Construcciones y Mejoras en Proceso	1,560,453	
Mejoras en Propiedades Arrendadas	182,171,308	
(Depreciación Acumulada de Activos Fijos)	(181,574,586)	
<b>OTROS ACTIVOS</b>		<b>173,481,957</b>
Pagos Anticipados	152,643,523	
Impuesto Sobre la Renta Diferido	15,234,741	
Gastos Diferidos	5,116	
Bienes Diversos	5,598,578	
<b>TOTAL ACTIVO</b>		<b>3,064,497,623</b>
<b>Cuentas de Orden (Debe)</b>		<b>239,241,806,085</b>
Activos de los Fondos Administrados	239,241,806,085	



<b>PASIVO</b>		<b>362,813,599</b>
<b>PASIVO CORRIENTE</b>		<b>362,813,599</b>
Cuentas por Pagar Fondos de Pensiones	15,280,320	
Cuentas por Pagar Compañías de Seguros	0	
Cuentas por Pagar Relacionadas	461,525	
Cotizaciones al Sistema Dominicano de Seguridad Social por Paga	5,109,444	
Acreeedores Diversos	120,886,599	
Provisiones	221,075,712	
<b>PASIVO A LARGO PLAZO</b>		<b>0</b>
<b>Provisiones</b>	<b>0</b>	
<b>TOTAL PASIVO</b>		<b>362,813,599</b>
<b>PATRIMONIO</b>		<b>2,701,684,024</b>
<b>CAPITAL EN CIRCULACION</b>		<b>235,950,000</b>
<b>Capital</b>	<b>235,950,000</b>	
<b>APORTES PATRIMONIALES NO CAPITALIZADOS</b>		<b>0</b>
<b>Primas sobre Acciones</b>	<b>0</b>	
<b>RESERVAS PATRIMONIALES</b>		<b>23,595,000</b>
<b>Reservas Obligatorias</b>	<b>23,595,000</b>	
<b>RESULTADOS ACUMULADOS DE EJERCICIOS ANTERIORES</b>		<b>2,008,679,484</b>
<b>Utilidades por Aplicar</b>	<b>2,008,679,484</b>	
<b>RESULTADOS DEL EJERCICIO</b>		<b>433,459,540</b>
<b>Beneficios (Pérdidas) del Ejercicio</b>	<b>433,459,540</b>	
<b>TOTAL PATRIMONIO</b>		<b>2,701,684,024</b>
<b>TOTAL PASIVO Y PATRIMONIO</b>		<b>3,064,497,623</b>
Cuentas de Orden (Haber)		239,241,806,085
<b>Contracuenta de los Activos de los Fondos Administrados</b>	<b>239,241,806,085</b>	

  
 Alejandro Santoni Fernández  
 Miembro Externo Independiente  
 del Consejo de Administración

  
 Ricardo Villegas  
 Director de Finanzas

  
 Celso Marte Deschamps  
 Gerente de Contabilidad



**AFP CRECER**  
**Estado de Resultados**  
 Periodo del 01 de mayo 2024 al 31 de mayo 2024  
**RDS**

<b>INGRESOS</b>	<b>219,026,747</b>
<b>INGRESOS OPERACIONALES</b>	<b>201,629,163</b>
Comisión Mensual Administrativa	57,437
Comisión Anual Complementaria	201,571,726
Intereses por Retrasos	0
<b>INGRESOS FINANCIEROS</b>	<b>17,278,750</b>
Intereses Ganados	2,310,331
Dividendos Ganados	0
Rendimiento Garantía de Rentabilidad	14,901,292
Otros Ingresos Financieros	67,127
<b>INGRESOS EXTRAORDINARIOS</b>	<b>118,834</b>
Ingresos Extraordinarios	118,834
<b>TOTAL INGRESOS</b>	<b>219,026,747</b>
<b>GASTOS</b>	<b>104,421,379</b>
<b>GASTOS OPERACIONALES</b>	<b>73,555,658</b>
Gastos del Personal de Ventas	30,651,356
Gastos del Personal Administrativo	34,225,392
Gastos por Servicios Externos	8,678,909
<b>GASTOS GENERALES</b>	<b>36,965,088</b>
Gastos de Traslados y Comunicaciones	976,178
Gastos de Infraestructura	9,868,979
Gastos Diversos	26,119,931
<b>GASTOS FINANCIEROS</b>	<b>9,947,943</b>
Intereses por Financiamiento	2,433,170
Otros Gastos Financieros	7,514,773
<b>GASTOS EXTRAORDINARIOS</b>	<b>(16,047,309)</b>
Gastos Extraordinarios	-16,047,309
<b>RESULTADO ANTES DE IMPUESTO SOBRE LA RENTA</b>	<b>114,605,368</b>
<b>IMPUESTO SOBRE LA RENTA</b>	<b>26,810,015</b>
Impuestos sobre Resultados	26,810,015
<b>RESULTADO DEL EJERCICIO</b>	<b>87,795,353</b>



Alejandro Santoni Fernández  
 Miembro Externo Independiente  
 del Consejo de Administración

Ricardo Villegas  
 Director de Finanzas

Celso Marte Deschamps  
 Gerente de Contabilidad

**AFP CRECER**  
**Estado de Cambios en el Patrimonio**  
**Periodo 01 de enero 2024 - 31 de mayo 2024**  
**RDS**

	APORTES PATRIMONIALES			RESULTADOS ACUMULADOS	RESULTADOS DEL EJERCICIO	TOTAL
	CAPITAL EN CIRCULACION	NO CAPITALIZADOS	RESERVAS PATRIMONIALES			
Saldo al Inicio del Período	235,950,000	0	23,595,000	1,306,728,422	1,041,951,062	2,608,224,484
Capitalización Resultados del Periodo Anterior	0	0	0	1,041,951,062	(1,041,951,062)	0
Dividendos Pagados	0	0	0	(340,000,000)	-	(340,000,000)
Aumento (Disminución) del Capital Social	0	0	0	0	0	0
Variación en Aportes para Incrementos de Capital	0	0	0	0	0	0
Incremento de la Reserva Legal	0	0	0	0	0	0
Incremento en Otras Reservas	0	0	0	0	0	0
Otros	0	0	0	0	0	0
Resultados del Ejercicio	0	0	0	0	433,459,540	433,459,540
<b>Saldo al Final del Período</b>	<b>235,950,000</b>	<b>0</b>	<b>23,595,000</b>	<b>2,008,679,484</b>	<b>433,459,540</b>	<b>2,701,684,024</b>

  
 Alejandro Santoni Fernández  
 Miembro Externo Independiente  
 del Consejo de Administración

  
 Ricardo Villegas  
 Director de Finanzas

  
 Celso Marte Deschamps  
 Gerente de Contabilidad



**AFP CRECER**  
**Determinación Patrimonio Neto**  
**Al 31/05/2024**

<u>CODIGO</u>	<u>RUBRO</u>	<u>OPERADOR</u>	<u>EN RDS</u>
1.000	Total Patrimonio Contable al 31/05/2024	+/-	2,701,684,024
2.000	Operaciones con empresas vinculadas a la AFP de corto plazo	-	17,695
3.000	Operaciones con empresas vinculadas a la AFP de largo plazo	-	0
4.000	Inversiones en empresas vinculadas a la AFP	-	0
5.000	Patrimonio Neto	=	2,701,666,329
6.000	Capital Mínimo Exigido		874,021,891
7.000	Superávit o ( Déficit ) de Capital Mínimo		1,827,644,438
8.000	Número Total de Afiliados a la AFP		1,374,831

  
 Alejandro Santoni Fernández  
 Miembro Externo Independiente  
 del Consejo de Administración

  
 Ricardo Villegas  
 Director de Finanzas

  
 Celso Marte Deschamps  
 Gerente de Contabilidad



**AFP CRECER**  
**Determinación Patrimonio Neto**  
**Al 31/05/2024**

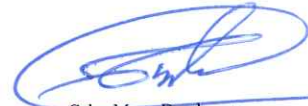
<u>CODIGO</u>	<u>RUBRO</u>	<u>OPERADOR</u>	<u>EN RDS</u>
1.000	Total Patrimonio Contable al 31/05/2024	+/-	2,701,684,024
2.000	Operaciones con empresas vinculadas a la AFP de corto plazo	-	17,695
3.000	Operaciones con empresas vinculadas a la AFP de largo plazo	-	0
4.000	Inversiones en empresas vinculadas a la AFP	-	0
5.000	Patrimonio Neto	=	2,701,666,329
6.000	Capital Mínimo Exigido		903,287,352
7.000	Superávit o ( Déficit ) de Capital Mínimo		1,798,378,977
8.000	Número Total de Afiliados a la AFP		1,374,831



Alejandro Santoni Fernández  
 Miembro Externo Independiente  
 del Consejo de Administración



Ricardo Villegas  
 Director de Finanzas



Celso Marte Deschamps  
 Gerente de Contabilidad

